








# Relatório de Gestão 2024



# Universidade Federal do Delta do Parnaíba



Fonte: Chico Rasta/MTur, 2025.

# Expediente

---

## Administração Superior

Reitor: **João Paulo Sales Macedo**

Vice-Reitor: **Vicente de Paula Censi Borges**

Pró-Reitor de Planejamento: **Osmar Gomes de Alencar Junior**

Pró-Reitor de Administração: **Rafael Araújo Sousa Farias**

Pró-Reitor de Gestão de Pessoas: **Aurélio Vinícius Araújo Silva**

Pró-Reitor de Pós-Graduação, Pesquisa e Inovação: **Jefferson Soares de Oliveira**

Pró-Reitor de Extensão e Cultura: **Francisco Jander de Sousa Nogueira**

Pró-Reitora de Ensino de Graduação: **Eugênia Bridget Gadelha Figueiredo**

Pró-Reitora de Assuntos Estudantis: **Gilvana Pessoa de Oliveira**

Pró-Reitor de Tecnologia da Informação e Comunicação: **Silmar Silva Teixeira**

Prefeito Universitário: **Moyses Barbosa da Silva Filha**

Coordenadora da Biblioteca Central Professor Cândido Athayde: **Cátia Regina**

### **Furtado de Costa**

Diretora da Escola de Aplicação Ministro Reis Velloso: **Arethusa Dantas Pereira**

Chefe do Museu da Vila: **Maria Patricia Freitas de Lemos**

Chefe da Estação de Aquicultura: **Josenildo de Souza e Silva**

Chefe Editorial da Editora da UFDPAr: **Francisco Antonio Machado Araujo**

## Universidade Federal do Delta do Parnaíba

Campus Ministro Reis Velloso

Parnaíba-PI

CEP: 64202-020

[www.ufdpar.edu.br](http://www.ufdpar.edu.br)

©UFDPAr, 2025

## Equipe de Elaboração

**Osmar Gomes de Alencar Junior**

Pró-Reitor de Planejamento

**Mara Águida Porfírio Moura**

Diretora de Governança, Integridade e Gestão de Riscos

**Fábio Júnior Clemente Gama**

Coordenador de Planejamento Institucional

**Thiago Roberto Santos**

Assistente em Administração

**Thiago Taboza de Souza Lima**

Terceirizado

**Iago de Souza Ferreira**

Bolsista de Apoio Administrativo

## Organização, Coordenação e Elaboração

Pró-Reitoria de Planejamento

Diretoria de Governança, Integridade e Gestão de Riscos

[www.ufdpar.edu.br/proplan](http://www.ufdpar.edu.br/proplan)

Telefones: (86) 99425-3614


E-mail PROPLAN: [proplan@ufdpar.edu.br](mailto:proplan@ufdpar.edu.br)

E-mail DGIGR: [proplan.dgigr@ufdpar.edu.br](mailto:proplan.dgigr@ufdpar.edu.br)

## Resolução do Conselho Universitário (CONSUNI)

Resolução CONSUNI nº 149, de 31 de março de 2025

Conheça mais:



FICHA CATALOGRÁFICA  
Universidade Federal do Delta do Parnaíba

U54r      Universidade Federal do Delta do Parnaíba  
            Relatório de gestão 2024. / Osmar Gomes de Alencar Junior; Mara  
            Águida Porfírio Moura; Fábio Júnior Clemente Gama; Thiago Roberto  
            Santos; Thiago Taboza de Souza Lima; Iago de Souza Ferreira. —  
            Parnaíba: UFDPAr, 2025.  
            227 p.

1. Relatório de gestão. 2. Prestação de contas. 3. Universidade.  
I. Título.

CDD: 658

Elaborada por Adriana Luiza de Sousa Varão CRB-3/1493

# Apresentação

Em 2024, por meio da campanha institucional, “Construindo identidades e criando laços”, celebramos seis anos de criação da Universidade Federal do Delta do Parnaíba (UFDPAr), a mais importante instituição acadêmica e científica do norte do Piauí. A UFDPAr, uma universidade nova e pujante é reconhecida como estratégica na contribuição do desenvolvimento regional, com sustentabilidade econômica, social e ambiental, impulsionada pela excelência do seu corpo docente, técnico-administrativo, terceirizado e, principalmente, de nossos estudantes.



Ao longo do ano, a UFDPAr reafirmou seu papel como principal instituição de ensino superior da região, conquistando a tão sonhada Nota 5 (avaliação máxima) no Recredenciamento Institucional, refletindo o compromisso da universidade em ofertar conhecimento, ensino, pesquisa, extensão e inovação voltadas à criação de soluções para as demandas da sociedade.



UFDPAr  
É NOTA  
MÁXIMA  
NO MEC

O Relatório de Gestão 2024 da UFDPAr é um instrumento essencial de gestão, transparência e prestação de contas, apresentando à sociedade, à comunidade universitária e aos órgãos de controle os resultados, os avanços e os objetivos alcançados pela Universidade. De forma integrada e transparente, o documento detalha as estratégias e diretrizes institucionais, associadas aos instrumentos de conformidade, governança, eficiência e sustentabilidade, contribuem para o alcance da missão da UFDPAr e para a geração de valor na educação nacional e internacional.



O Relatório de Gestão da UFDPAr – Exercício 2024 será apreciado pelo Comitê de Governança, Integridade, Riscos e Controles e Conselhos pertinentes, de acordo com a Instrução Normativa TCU nº 84/2020, a Decisão Normativa TCU nº 198/2022, e o Guia para Elaboração na forma de Relato Integrado.

Desejamos uma boa e proveitosa leitura!



**Acesse o Vídeo  
Institucional da UFDPAr**



## Informações sobre esse relatório:



Este relatório é interativo. No decorrer da leitura, clique sobre os textos sublinhados para saber mais sobre os assuntos abordados.



Para mais detalhes, utilize o zoom do seu software de leitura. Você pode ampliar ou diminuir a exibição.



Tem alguma dúvida ou sugestão para a próxima edição do RG? Mande um e-mail para [proplan.dgigr@ufdpar.edu.br](mailto:proplan.dgigr@ufdpar.edu.br).

# Lista de Siglas e Abreviações

<b>AAEA</b>	Auxílio Alimentação Emergencial Ampliado	<b>BSEA</b>	Biblioteca Setorial da Escola de Aplicação	<b>CCPED</b>	Chefia do Curso de Bacharelado em Pedagogia
<b>ABNT</b>	Associação Brasileira de Normas Técnicas	<b>CADUNI</b>	Cadastro Universitário	<b>CCPSI</b>	Chefia do Curso de Bacharelado em Psicologia
<b>Abr</b>	Abril	<b>CAE</b>	Coordenadoria de Assistência Estudantil	<b>CCTUR</b>	Chefia do Curso de Bacharelado em Turismo
<b>AC</b>	Auxílio Creche	<b>CAPEB</b>	Fundação Coordenação de Aperfeiçoamento de Pessoal de Nível Superior	<b>CD</b>	Cargo de Direção
<b>ACT</b>	Acordo de Cooperação Técnica	<b>CCADM</b>	Chefia do Curso de Bacharelado em Administração	<b>CE</b>	Ceará
<b>AE</b>	Auxílio Emergencial	<b>CCBIO</b>	Chefia do Curso de Licenciatura em Ciências Biológicas	<b>CEE</b>	Conselho Estadual de Educação do Piauí
<b>Ago</b>	Agosto	<b>CCBIOMED</b>	Chefia do Curso de Bacharelado em Biomedicina	<b>CEP</b>	Comitê de Ética em Pesquisa
<b>AM</b>	Auxílio Moradia	<b>CCC</b>	Coordenadoria de Contratos e Convênios	<b>CEPG</b>	Grau de Envolvimento Discente com Pós-Graduação
<b>AME</b>	Auxílio Mobilidade Estudantil	<b>CCCCONT</b>	Chefia do Curso de Bacharelado em Ciências Contábeis	<b>CESBEM</b>	Clínica Espírita de Saúde Bezerra de Menezes
<b>APE</b>	Auxílio Permanência Estudantil	<b>CCECON</b>	Chefia do Curso de Bacharelado em Ciências Econômicas	<b>CEUA</b>	Comitê de Ética no Uso de Animais
<b>APEC</b>	Apoio à Participação em Eventos Científicos	<b>CCEP</b>	Chefia do Curso de Bacharelado em Engenharia de Pesca	<b>CF</b>	Constituição Federal
<b>AR</b>	Auxílio Residência	<b>CCFISIO</b>	Chefia do Curso de Bacharelado em Fisioterapia	<b>CFC</b>	Conselho Federal de Contabilidade
<b>ARP</b>	Ata de Registro de Preços	<b>CCI</b>	Coordenadoria de Comunicação Institucional	<b>CFE</b>	Conselho Federal de Educação
<b>Art</b>	Artigo	<b>CCMAT</b>	Chefia do Curso de Licenciatura em Matemática	<b>CGIRC</b>	Comitê de Governança, Integridade, Riscos e Controle
<b>ASDH</b>	Associação Solidária do Desenvolvimento Humano	<b>CCMED</b>	Chefia do Curso de Bacharelado em Medicina	<b>CGU</b>	Controladoria Geral da União
<b>ASSESP</b>	Assessoria Especial do Reitor			<b>CIASPI</b>	Centro Integrado de Atenção ao Servidor Público do estado do Piauí
<b>ASSINTER</b>	Assessoria para Assuntos Internacionais			<b>CIEM</b>	Centro Integrado de Especialidades Médicas
<b>AUDIN</b>	Auditoria Interna			<b>CL</b>	Coordenadoria de Licitação
<b>BAE</b>	Bolsa de Apoio Estudantil				
<b>BCPCA</b>	Biblioteca Central Professor Cândido Athayde				
<b>BF</b>	Balanço Financeiro				
<b>BO</b>	Balanço Orçamentário				
<b>BP</b>	Balanço Patrimonial				

# Lista de Siglas e Abreviações

<b>CMRV</b>	Campus Ministro Reis Velloso	<b>DEB</b>	Diretoria de Formação de Professores da Educação Básica	<b>EMBRATUR</b>	Agência Brasileira de Promoção Internacional do Turismo
<b>CNPJ</b>	Cadastro Nacional de Pessoas Jurídicas	<b>Dez</b>	Dezembro	<b>ENADE</b>	Exame Nacional de Desempenho dos Estudantes
<b>CNPq</b>	Conselho Nacional de Desenvolvimento Científico e Tecnológico	<b>DFC</b>	Demonstração dos Fluxos de Caixa	<b>ENAP</b>	Escola Nacional de Administração Pública
<b>ComInter</b>	Comitê de Internacionalização	<b>DFD</b>	Documentos de Formalização de Demanda	<b>e-OUV</b>	Sistema de Ouvidoria do Poder Executivo Federal
<b>CONAB</b>	Companhia Nacional de Abastecimento	<b>DGIGR</b>	Diretoria de Governança, Integridade e Gestão de Riscos	<b>e-SIC</b>	Sistema Eletrônico de Informação ao Cidadão
<b>CONSAD</b>	Conselho de Administração	<b>DGREC</b>	Diretoria de Gestão de Recursos	<b>ESR</b>	Escola Superior de Redes
<b>CONSEPE</b>	Conselho de Ensino, Pesquisa e Extensão	<b>DLAE</b>	Divisão de Laboratórios de Ensino	<b>ESTAQ</b>	Estação de Aquicultura
<b>CONSUNI</b>	Conselho Universitário	<b>DMPL</b>	Demonstração das Mutações do Patrimônio Líquido	<b>FADEX</b>	Fundação Cultural de Fomento à Pesquisa, Ensino, Extensão e Inovação
<b>COO</b>	Coordenadoria de Orçamento	<b>DOU</b>	Diário Oficial da União	<b>FAPEPI</b>	Fundação de Amparo à Pesquisa do Estado do Piauí
<b>CPA</b>	Comissão Própria de Avaliação	<b>DPA</b>	Divisão de Protocolo e Arquivo	<b>Fev</b>	Fevereiro
<b>CPC</b>	Conceito Preliminar de Curso	<b>DPB</b>	Diretoria de Programas e Bolsas no País	<b>FG</b>	Função Gratificada
<b>CPH</b>	Comissão Permanente de Heteroidentificação	<b>DRE</b>	Demonstração do Resultado do Exercício	<b>GND</b>	Grupo de Natureza de Despesa
<b>CPI</b>	Coordenadoria de Planejamento Institucional	<b>DVP</b>	Demonstração das Mutações do Patrimônio Líquido	<b>GPE</b>	Grau de Participação Estudantil
<b>CPPG</b>	Coordenação de Pesquisa e Pós-Graduação	<b>EAMRV</b>	Escola de Aplicação Ministro Reis Velloso	<b>HDELTA</b>	Herbário do Delta do Parnaíba
<b>CRC</b>	Conselho Regional de Contabilidade	<b>EBSERH</b>	Empresa Brasileira de Serviços Hospitalares	<b>HEDA</b>	Hospital Estadual Dirceu Arcoverde
<b>CZDP</b>	Coleção Zoológica do Delta do Parnaíba	<b>ECAPI</b>	Encontro sobre Cultura, Arte e Patrimônio na Planície Litorânea do Piauí	<b>IBGE</b>	Instituto Brasileiro de Geografia e Estatística
<b>DAECC</b>	Divisão de Acompanhamento e Execução de Contratos e Convênios	<b>ECOMPEX</b>	Encontro Comunitário de Políticas de Extensão	<b>IDD</b>	Indicador de Diferença entre os Desempenhos Observado e Esperado
<b>DAN</b>	Divisão de Alimentação e Nutrição				
<b>DAP</b>	Divisão de Apoio e Permanência				
<b>DAS</b>	Divisão de Atenção à Saúde				

# Lista de Siglas e Abreviações

<b>IDEB</b>	Índice de Desenvolvimento da Educação Básica	<b>MCASP</b>	Manual de Contabilidade Aplicada ao Setor Público	<b>ODS</b>	Objetivos do Desenvolvimento Sustentável
<b>IES</b>	Instituição de Ensino Superior	<b>MDA</b>	Ministério do Desenvolvimento Agrário e Agricultura Familiar	<b>OF</b>	Orçamento Fiscal
<b>IMPA</b>	Instituto de Matemática Pura e Aplicada	<b>MDS</b>	Ministério do Desenvolvimento e Assistência Social, Família e Combate à Fome	<b>OI</b>	Orçamento de Investimento
<b>INEP</b>	Instituto Nacional de Estudos e Pesquisas Educacionais	<b>MEC</b>	Ministério da Educação	<b>OSS</b>	Orçamento da Seguridade Social
<b>Integra</b>	Encontro Integrador de Ensino, Pesquisa, Extensão e Inovação	<b>Mi</b>	Milhões	<b>Out</b>	Outubro
<b>Investim</b>	Investimentos	<b>MP</b>	Medida Provisória	<b>OUV</b>	Ouvidoria Institucional
<b>IQA</b>	Indicador de Qualidade Acadêmica	<b>MPA</b>	Ministério da Pesca e Aquicultura	<b>PAC</b>	Programa de Aceleração do Crescimento
<b>IQCD</b>	Índice de Qualificação do Corpo Docente	<b>MS</b>	Ministério da Saúde	<b>PAEE</b>	Público-Alvo da Educação Especial
<b>Jan</b>	Janeiro	<b>MTur</b>	Ministério do Turismo	<b>PARFOR</b>	Programa Nacional de Formação de Professores da Educação Básica
<b>Jul</b>	Julho	<b>MUV</b>	Museu da Vila	<b>PCA</b>	Plano de Contratações Anual
<b>Jun</b>	Junho	<b>NAE</b>	Núcleo de Assistência Estudantil	<b>PCASP</b>	Plano de Contas Aplicado ao Setor Público
<b>Km</b>	Quilômetros por Hora	<b>NBC</b>	Normas Brasileiras de Contabilidade	<b>PCD</b>	Pessoa com Deficiência
<b>LAI</b>	Lei de Acesso à Informação	<b>NBCASP</b>	Normas Brasileiras de Contabilidade Aplicadas ao Setor Público	<b>PDA</b>	Plano de Dados Abertos
<b>LDB</b>	Lei de Diretrizes e Bases da Educação Nacional	<b>NC</b>	Não Classificado	<b>PDI</b>	Plano de Desenvolvimento Institucional
<b>LDO</b>	Lei de Diretrizes Orçamentárias	<b>NDI</b>	Número de Diplomados	<b>PDU</b>	Plano de Desenvolvimento da Unidade
<b>LEB</b>	Laboratório Escola de Biomedicina	<b>NI</b>	Número total de Alunos Ingressantes	<b>PEC-G</b>	Programa Estudantes-Convênio de Graduação
<b>LIEM</b>	Liga Acadêmica de Endocrinologia e Metabologia	<b>NIA</b>	Núcleo de Inclusão e Acessibilidade	<b>PET</b>	Programa de Educação Tutorial
<b>LOA</b>	Lei Orçamentária Anual	<b>NLLC</b>	Nova Lei de Licitação e Contratos		Planejamento e Gerenciamento de Contratações
<b>LRF</b>	Lei de Responsabilidade Fiscal	<b>Nov</b>	Novembro	<b>PGC</b>	Plano de Gestão de Riscos
<b>LTDA</b>	Sociedade Empresarial Limitada	<b>OBMEP</b>	Olimpíada Brasileira de Matemática das Escolas Públicas	<b>PGR</b>	
<b>LUDOPAR</b>	Ludoteca da UFDPAr			<b>PI</b>	Piauí
<b>Mai</b>	Maio				
<b>Mar</b>	Março				



# Lista de Siglas e Abreviações

<b>PIBIC</b>	Programa Institucional de Bolsas de Iniciação Científica	<b>PRAD</b>	Pró-Reitoria de Administração	<b>REUNI</b>	Programa de Apoio a Planos de Reestruturação e Expansão das Universidades Federais
<b>PIBITI</b>	Programa Institucional de Bolsas de Iniciação em Desenvolvimento Tecnológico e Inovação	<b>PRAE</b>	Pró-Reitoria de Assuntos Estudantis	<b>RFID</b>	Radio Frequency Identification
<b>PILA</b>	Programa de Intercâmbio Latinoamericano	<b>PREG</b>	Pró-Reitoria de Ensino de Graduação	<b>RG</b>	Relatório de Gestão
<b>PIX</b>	Pagamento Instantâneo Brasileiro	<b>PREUNI</b>	Prefeitura Universitária	<b>RM</b>	Risco Moderado
<b>PJ</b>	Serviços de Tecnologia da Informação e Comunicação	<b>PREX</b>	Pró-Reitoria de Extensão e Cultura	<b>RP</b>	Resultado Primário
<b>PLN</b>	Projeto de Lei do Congresso Nacional	<b>PROAP</b>	Programa de Apoio à Pós-Graduação	<b>RU</b>	Restaurante Universitário
<b>PLS</b>	Plano Diretor de Logística Sustentável	<b>PROFDEPS</b>	Programa de Desenvolvimento da Preceptoria em Saúde	<b>RUF</b>	Ranking de Internacionalização Universitário Folha
<b>PMP</b>	Prefeitura Municipal de Parnaíba	<b>PROFIAP</b>	Mestrado Profissional em Administração Pública em Rede Nacional	<b>SA</b>	Sociedade Anônima
<b>PNAES</b>	Programa Nacional de Assistência Estudantil	<b>PROGEP</b>	Pró-Reitoria de Gestão de Pessoas	<b>SAF</b>	Secretaria de Agricultura Familiar e Agroecologia
<b>PNCP</b>	Portal Nacional de Contratações Públicas	<b>PROJUR</b>	Procuradoria Jurídica Federal	<b>SaLiPa</b>	Salão do Livro de Parnaíba
<b>PNE</b>	Plano Nacional de Educação	<b>PROPLAN</b>	Pró-Reitoria de Planejamento	<b>SE</b>	Serviço de Enfermagem
<b>PPA</b>	Plano Plurianual da União	<b>PROPOPI</b>	Pró-Reitoria de Pós-Graduação, Pesquisa e Inovação	<b>SEBRAE</b>	Serviço de Apoio às Micro e Pequenas Empresas do Estado do Piauí
<b>PPC</b>	Projeto Político Pedagógico	<b>PROTIC</b>	Pró-Reitoria de Tecnologia da Informação e Comunicação	<b>SECADI</b>	Secretaria de Educação Continuada, Alfabetização de Jovens e Adultos, Diversidade e Inclusão
<b>PPGAPM</b>	Programa de Pós-Graduação em Artes, Patrimônio e Museologia	<b>RA</b>	Risco Alto	<b>SEDUC</b>	Secretaria de Estado da Educação do Piauí
<b>PPGBiotec</b>	Programa de Pós-Graduação em Biotecnologia	<b>RAA</b>	Relatório Anual de Atividades	<b>SEF</b>	Serviço Escola de Fisioterapia
<b>PPGCBM</b>	Programa de Pós-Graduação em Ciências Biomédicas	<b>RAM</b>	Random Access Memory	<b>SEHDEPI</b>	Serviço de Escolarização Hospitalar e Domiciliar do Estado do Piauí
<b>PPGPsí</b>	Programa de Pós-Graduação em Psicologia	<b>RB</b>	Risco Pequeno	<b>SEP</b>	Serviço Escola de Psicologia
		<b>RE</b>	Risco Crítico		
		<b>RES</b>	Residência Multiprofissional		

# Lista de Siglas e Abreviações

<b>SESAPI</b>	Secretaria de Estado da Saúde do Piauí
<b>SESU</b>	Secretaria e Educação Superior
<b>Set</b>	Setembro
<b>SIAFI</b>	Sistema Integrado de Administração Financeira do Governo Federal
<b>SIC</b>	Sistema de Informação ao Cidadão
<b>SIG</b>	Sistema Integrado de Gestão
<b>SIOP</b>	Sistema Integrado de Planejamento e Orçamento
<b>SIPAC</b>	Sistema Integrado de Patrimônio, Administração e Contratos
<b>SISBE</b>	Sistema de Benefícios Estudantis
<b>SISPP</b>	Sistema de Preços Praticados
<b>SISRP</b>	Sistema de Registro de Preços
<b>SISU</b>	Sistema de Seleção Unificada
<b>SITAI</b>	Sistema de Integridade, Transparência e Acesso à Informação da Administração Pública Federal
<b>SM</b>	Serviço Médico
<b>SO</b>	Serviço Odontológico
<b>SP</b>	Serviço de Psicologia
<b>SPED</b>	Serviço Pedagógico
<b>SS</b>	Serviço Social
<b>TAE</b>	Técnico-Administrativo em Educação
<b>TCU</b>	Tribunal de Contas da União
<b>TED</b>	Termo de Execução Descentralizada
<b>TIC</b>	Tecnologia da Informação e Comunicação
<b>TSG</b>	Taxa de Sucesso de Graduação
<b>UBS</b>	Unidade Básica de Saúde

<b>UESPI</b>	Universidade Estadual do Piauí
<b>UFDPAr</b>	Universidade Federal do Delta do Parnaíba
<b>UFPI</b>	Universidade Federal do Piauí
<b>UFRN</b>	Universidade Federal do Rio Grande do Norte
<b>UG</b>	Unidade Gestora
<b>UGE</b>	Unidades Gestoras Executoras
<b>UNICAMP</b>	Universidades Estadual de Campinas
<b>USC</b>	Unidade Setorial de Correição
<b>VPA</b>	Variações Patrimoniais Aumentativas
<b>VPD</b>	Variações Patrimoniais Diminutivas



# Listas de Figuras, Quadros, Gráficos, Tabelas e Mapas

+ [Lista de Figuras](#)

+ [Lista de Quadros](#)

+ [Lista de Gráficos](#)

+ [Lista de Tabelas](#)

+ [Lista de Mapas](#)



# SUMÁRIO

<b>1. Mensagem da Reitoria</b>	<b>14</b>
<b>2. Visão Geral, Organizacional e Ambiente Externo</b>	<b>19</b>
2.1 Identificação Institucional	20
2.2 Identidade Estratégica	26
2.3 Normas Direcionadoras	29
2.4 Estrutura Organizacional	30
2.5 Modelo de Negócios	33
2.6 Resultados da Gestão 2024	35
2.7 Relações de Ações Orçamentárias	40
2.8 Contratos de Gestão	41
2.9 Relação com Ambiente Externo e Destinatários dos Bens e Serviços	46
<b>3. Riscos, Oportunidades e Perspectivas</b>	<b>49</b>
3.1 Gestão de Riscos	50
3.2 Estrutura de Gestão de Riscos	51
3.3 Processo de Gestão de Riscos	52
3.4 Resultados da Gestão de Riscos	53
3.5 Oportunidades e Perspectivas	55
<b>4. Governança na UFDPAr</b>	<b>57</b>
4.1 Estrutura de Governança	58
4.2 Relacionamento com a Sociedade	63

<b>5. Resultado da Gestão Acadêmica</b> .....	<b>71</b>
5.1 Ensino de Graduação .....	72
5.2 Pós-Graduação, Pesquisa e Inovação .....	75
5.3 Extensão .....	87
5.4 Assuntos Internacionais .....	97
5.5 Assuntos Estudantis .....	101
5.6 Unidades Especiais de Ensino, Pesquisa e Extensão .....	124
5.7 Órgãos Suplementares .....	133
<b>6. Resultado da Gestão Administrativa</b> .....	<b>143</b>
6.1 Gestão de Pessoas .....	144
6.2 Gestão de Tecnologia da Informação e Comunicação .....	152
6.3 Gestão Orçamentária e Financeira .....	158
6.4 Gestão de Licitações, Contratos e Compras .....	171
6.5 Gestão Patrimonial e Infraestrutura .....	190
<b>7. Indicadores de Desempenho</b> .....	<b>194</b>
<b>8. Informações Orçamentárias, Contábeis e Financeiras</b> .....	<b>201</b>
8.1 Base de Preparação das Demonstrações Contábeis e das Práticas Contábeis .....	202
8.2 Declaração Anual do Contador .....	202
8.3 Principais Fatos Contábeis, Saldos e Ocorrências do Exercício .....	204
<b>9. Anexos e Apêndices</b> .....	<b>213</b>

# » Mensagem da Reitoria



Figura 1 - Reitor da UFDPAr



O ano de 2024 representou, na Universidade Federal do Delta do Parnaíba, o início de um novo e auspicioso ciclo com profundas mudanças para consolidá-la como a mais importante instituição acadêmica e científica do norte do estado do Piauí e região adjacente de abrangência, elevando e revitalizando sua força e compromisso para assegurar à sociedade cidadãos qualificados que atendam os desafios do mundo.

Entre os fatos marcantes, destacamos a nomeação, pelo Presidente da República, do primeiro Reitor eleito pela comunidade acadêmica e pelo conselho universitário da UFDPAr, prevalecendo a importância do valor da democracia e o respeito a autonomia universitária, a aprovação do Regimento Geral, Plano de Desenvolvimento Institucional (PDI) e mais outros 60 documentos, dentre políticas acadêmicas, regimentos e resoluções importantes, representando um grandioso avanço para consolidar a autonomia universitária, com segurança administrativa e jurídica.

Para além dos regramentos institucionais, implantamos o modelo de gestão estratégica, com base no painel de monitoramento do cumprimento de objetivos e metas, buscando continuamente melhorar os processos e resultados alcançados. Concomitantemente, fortalecemos a transparência com a disponibilização do painel orçamentário, proporcionando à comunidade e à sociedade maior controle sobre a arrecadação e a utilização dos recursos públicos, podendo monitorar a execução orçamentária e financeira detalhadas, incluindo os recursos e beneficiários da política nacional de assistência estudantil.

Assim, atentos e guiados pelas orientações da Controladoria Geral da União (CGU) para as ações estruturantes, evidencia-se que a UFDPAr cumpriu 100% da transparência ativa, referente a todos os 49 itens estabelecidos.

A gestão patrimonial e a infraestrutura também foram preocupações presentes, as quais ensejaram a regularização do patrimônio dos bens imóveis da Universidade, permitindo que avançássemos na contratação de serviços para elaboração de projetos de infraestrutura para expansão da universidade, a exemplo do PAC das Universidades, do Hospital Universitário da UFDPAr e iniciássemos a implantação do sistema SIG de gestão acadêmica, administrativa e sistema eletrônico de protocolo da instituição.

Sem dúvida foram ações inaugurais e estruturantes, que reafirmam o radical compromisso da administração superior e o nível de maturidade institucional alcançado, os quais expressam o ímpeto desta instituição em ser referência na transparência e prestação de contas perante a sociedade.

Verificar-se-á, ao ler este Relatório de Gestão, que, no âmbito acadêmico, foi um ano para acertar o calendário pós-pandemia com a realização de exaustivos três semestres letivos em um ano, o que exigiu dedicação e resiliência por parte dos nossos professores e estudantes para assegurar a qualidade das atividades fins da Universidade. Cabe ressaltar que, a este desafio, obteve-se pouca resposta por parte do governo federal e do próprio congresso nacional para um maior incremento do orçamento das 69 universidades federais e na retomada dos patamares de financiamento de 2014, que eram na ordem de 8 bilhões de reais para custeio e investimento, contra 6,5 bilhões de hoje que, dez anos depois, compromete de maneira significativa o adequado desenvolvimento de nossas atividades finalísticas de ensino, pesquisa e extensão, pilares sobre os quais a UFDPAr vem construindo uma história de excelência.

Apesar dos desafios, avançamos com uma taxa de ocupação das vagas preenchidas nos cursos de graduação de forma satisfatória (87,32%) em relação a média nacional, resultando o total de 3.357 e 3.387 estudantes matriculados, respectivamente, em 2024.1 e 2024.2. A taxa de sucesso média entre os alunos de graduação foi da ordem de 51,52%, portanto maior que a de 2023 que alcançou o patamar de 39,93%. Além disso, abrimos 90 vagas na graduação com a oferta de dois cursos de licenciatura vinculados ao Parfor Equidade, em parceria com Coordenação de Aperfeiçoamento de Pessoal de Nível Superior (CAPES). Na pós-graduação, dois novos cursos foram criados, sendo um vinculado ao Programa de Ciências Biomédicas, em nível de doutorado, e outro ao Programa de Administração Pública em Rede, em nível de mestrado, totalizando 6 (seis) Programas de Pós-Graduação Stricto Sensu, expandindo a formação de alto nível e de excelência para a região.

O fortalecimento dos indicadores da pós-graduação resultou uma maior oferta de bolsas para a formação em pesquisa, com o incremento de 35,23% bolsas ofertadas em 2024, por meio da captação de recursos da UFDPAr nas agências de fomento nacional e estadual, além do impacto positivo com o crescimento de grupos de pesquisa no diretório de grupos de pesquisa do CNPq, bolsistas produtividade em pesquisa e mais alunos de graduação em iniciação científica e tecnológica, para o fortalecimento da pesquisa, da inovação e do empreendedorismo acadêmico. Assim, com o crescimento de 39% no número de projetos de pesquisa cadastrados em 2024, de 143.436 pessoas atendidas (público interno e externo) pela extensão universitária, a internacionalização da UFDPAr ao gerar 34 convênios com universidades estrangeiras e receber discentes de países africanos de língua portuguesa, com 1.289 discentes e docentes assistidos pela assistência social, 1.417 estudantes atendidos(as) pelos benefícios de apoio, permanência e atenção à saúde, com 305.427 refeições oferecidas pelo Restaurante Universitário (RU), totalizando uma aplicação de recursos no RU na ordem de R\$ 3.339.592,57, com 19.075 atendimentos realizados pelo Serviço Escola de Fisioterapia e 5.301 em atendimentos psicológicos pelo Serviço Escola de Psicologia, entre outros progressos, como os impactos do Laboratório Escola de Biomedicina, e das atividades de visitação, pesquisa e extensão realizadas pelo Herbário, Coleção Zoológica e Estação de Aquicultura, além do trabalho desenvolvido pela Escola de Aplicação Ministro Reis Velloso com a oferta da educação infantil do 1º ao 5º ano, tendo alcançado a nota 6,5 no IDEB, a UFDPAr segue transformando vidas e a comunidade por meio da educação.

A UFDPAr conquistou a aprovação do primeiro subprojeto na Chamada Pública “PROINFRA” da FINEP, com um aporte financeiro de R\$ 2.972.888,09. O recurso fortalecerá a aquisição de equipamentos de médio e grande porte para o Laboratório de Pesquisa em Biodiversidade e Biotecnologia, unidade que compõe a Plataforma de Laboratórios Multiusuários.

Celebramos ainda, em 2024, a nota 5 (cinco), máxima na avaliação do Ministério da Educação, que recredenciou a UFDPAr entre as melhores instituições de educação superior do país. Assim, constituir-se como uma Universidade nova, pujante e reconhecida como estratégica na contribuição do desenvolvimento regional, com sustentabilidade econômica, social e ambiental, se deve pela qualidade do quadro docente, de alto nível, em diferentes áreas do conhecimento, pelo empenho do competente corpo técnico-administrativo, acompanhado dos funcionários terceirizados, além do protagonismo dos estudantes, que juntos criam e aprimoram experiências transformadoras, as quais constituem o sentido do trabalho desenvolvido por nossa instituição. A dinâmica, que auxiliou no progresso aqui descrito, foi influenciada pelo ingresso de mais 70 servidores técnico-administrativos oriundos do 1º concurso realizado na UFDPAr, o qual trouxe impactos significativos em relação a capacidade de realização de todas as ações no ano de 2024, sendo, fundamentalmente, no apoio às atividades-meio e finalísticas da universidade.

Preocupados em estabelecer um ambiente de aprendizagem, ancorado na cooperação, na colaboração e na solidariedade, para promover o desenvolvimento integral das pessoas, temos apostado na construção de identidades, na acolhida e no sentimento de pertencimento, apoiando ações de permanência dos estudantes, a assegurar uma educação superior mais inclusiva e equitativa.



Desta forma, UFDPAr assumiu, no ano de 2024, o seu compromisso, como centralidade nas ações concretas e simbólicas, com a igualdade de gênero, sendo esta uma dimensão essencial para a excelência acadêmica, ao desenvolvimento humano e à justiça social, destacando-se: a aprovação da “Política de Prevenção e Enfrentamento ao Assédio Moral, Sexual e Demais Crimes Contra a Dignidade Sexual e à Violência Sexual” e a constituição da Comissão Permanente de Prevenção e Enfrentamento à Violência - “Janaína da Silva Bezerra”; a aprovação da “Política de Ações Afirmativas” que assegura acesso à universidade e benefícios a grupos historicamente excluídos, incluindo negros, indígenas, pessoas trans, PCDs, comunidades tradicionais, migrantes forçados e mulheres egressas do sistema prisional; a promoção do projeto Maternar que tem como objetivo desenvolver ações integradas ao grupo de mães universitárias e suas redes de apoio, além de dispor de sala de apoio à amamentação e fraldários; e a promoção de pontuações diferenciadas para pesquisadoras mães em editais internos de bolsas, além do financiamento de projetos acadêmicos voltados à diversidade e gênero.

O presente Relatório de Gestão (RG) foi elaborado seguindo as diretrizes estabelecidas pela Instrução Normativa nº 84, de 22 de abril de 2020, e pela Decisão Normativa nº 198, de 23 de março de 2022, ambas do Tribunal de Contas da União (TCU). Este documento destaca os progressos alcançados pela Universidade Federal do Delta do Parnaíba e reafirma seu compromisso com a prestação de contas e a transparência das informações, sempre pautado pela ética e pela eficiência na administração dos recursos públicos.

Com o objetivo de tornar a apresentação das ações realizadas e dos avanços alcançados mais dinâmica, clara e estruturada, mantivemos, nesta edição do Relatório de Gestão (RG), ano-base 2024, um formato que utiliza linguagem acessível, infográficos e imagens que valorizam nossa biodiversidade, nossa cultura, nossa história, nossas belezas, nossos sabores e nossa gente. O documento abrange informações sobre ensino, pesquisa, extensão, inovação e internacionalização, além da gestão administrativa e da distribuição dos recursos públicos, refletindo os processos de tomada de decisão na UFDPAr. Tudo isso é feito com base nos princípios de transparência e confiabilidade, garantindo que os dados sejam apresentados a partir de suas fontes originais e alinhados aos pilares de governança pública da Universidade Federal do Delta do Parnaíba.

Agradecemos o compromisso de todos pelos esforços contínuos e fiel por empenhar suas vidas em prol da educação e por uma universidade cada vez mais inclusiva e aberta às interações com a realidade local, regional, do nosso país e do mundo, para que cumpra efetivamente seu papel social: produzir saberes, formar cidadãos e transformar a sociedade.

Viva a Universidade Federal do Delta do Parnaíba!

Viva a universidade pública, gratuita, inclusiva, democrática e socialmente referenciada!

Figura 2 - Vice-Reitor da UFDPAr



UNIVERSIDADE  
FEDERAL DO DELTA  
DO PARNAÍBA





*“Nossa Fauna”*

# » Visão Geral, Organizacional e Ambiente Externo

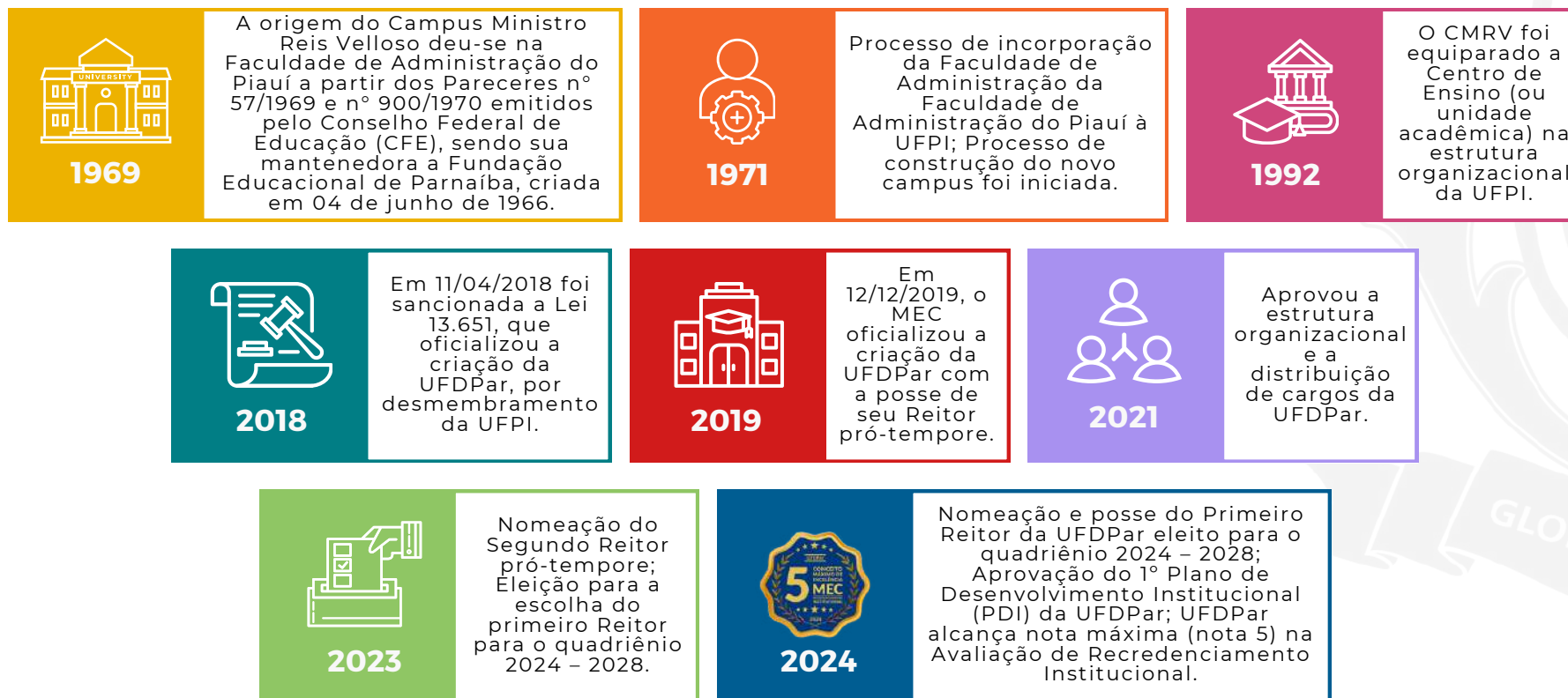


## 2.1 IDENTIFICAÇÃO INSTITUCIONAL

Criada em 11 de abril de 2018, pela [Lei nº 13.651/2018](#), por meio do desmembramento do Campus Ministro Reis Velloso (CMRV) da Universidade Federal do Piauí (UFPI), a Universidade Federal do Delta do Parnaíba (UFDPAr) é uma autarquia vinculada ao Ministério da Educação (MEC) que, segundo a referida Lei, tem o objetivo de: “ministrar ensino superior, desenvolver pesquisas nas diversas áreas do conhecimento, promover extensão universitária e concretizar sua inserção regional”

A UFDPAr tem sede e foro na cidade de Parnaíba, no estado do Piauí e vem, há 6 anos, formando profissionais, produzindo e socializando conhecimento científico, com ética e inovação comprometidos com o desenvolvimento de excelência no ensino, pesquisa e extensão para atuar com qualidade na sociedade e promover transformações sociais, políticas, inclusivas e sustentáveis, constituindo-se como instituição estratégica para as questões regionais, nacionais e internacionais, conforme com a sua [missão institucional](#).

Figura 3 - Marcos Históricos da UFDPAr



Fonte: UFDPAr, 2024.

A origem do Campus Ministro Reis Velloso deu-se na Faculdade de Administração do Piauí a partir dos Pareceres nº 57/1969 e nº 900/1970 emitidos pelo Conselho Federal de Educação (CFE), sendo sua mantenedora a Fundação Educacional de Parnaíba, criada em 04 de junho de 1966.

A partir de 1971, iniciava-se o processo de incorporação da Faculdade de Administração do Piauí à Fundação Universidade Federal do Piauí com o propósito de aperfeiçoar a infraestrutura da instituição e incrementar novos cursos de ensino superior de acordo com as necessidades regionais. Logo, em outubro do mesmo ano a construção do novo Campus foi iniciada, permitindo o funcionamento do Curso de Administração de Empresas (1975) e dos cursos de Ciências Econômicas, Ciências Contábeis e Licenciatura Plena em Pedagogia-Magistério quando da finalização das obras, em 1978.

A partir disso, em 1992, o CMRV adquiriu status de Centro na Estrutura Organizacional da UFPI e em março de 1997, mediante do Ato da Reitoria nº 050/1997, foram criados os Departamentos de Ciências da Administração e Informática, de Ciências Sociais da Educação e do Desporto, de Ciências Contábeis e Jurídicas e de Ciências Econômicas e Quantitativas. No mesmo ano, a Coordenação de Pesquisa e Pós-Graduação (CPPG), passou a ofertar cursos de Especialização nas áreas de Matemática, Metodologia do Ensino Superior, Administração de Pequenas e Médias Empresas e de Administração de Organizações Educacionais, dentre outros. Em 2001, a Diocese da cidade de Parnaíba tornou-se parceira da instituição, contribuindo para a criação do Curso de Graduação em Teologia, que realizou sua última colação de grau em 24/04/2014.

O Plano de Desenvolvimento Institucional (PDI) da UFPI 2005-2009, apresentou e realizou o “Projeto de Expansão” da UFPI, com a criação de sete novos cursos no CMRV, fixando-o como Polo de referência em Ensino Superior na sua região de influência. Em 2007, a UFPI aderiu ao Programa de Apoio a Planos de Reestruturação e Expansão das Universidade Federais – REUNI (2007), que acrescentou à sua oferta de cursos superiores o de Biomedicina, Turismo, Fisioterapia, Engenharia de Pesca, Psicologia, Biologia e Matemática e, a partir de 2014, o curso de Medicina.

Em 11 de abril de 2018, com a publicação da Lei nº 13.651/2018, cria-se UFDPAr por desmembramento da UFPI, e em 12 de dezembro de 2019, o MEC oficializou sua estruturação.



Fonte: Bolsista/PROPLAN UFDPAr, 2025.

Em 08 de outubro de 2021, o Conselho Universitário (CONSUNI) aprovou na Resolução nº 07/2021, o marco inicial para a efetiva implantação da estrutura administrativa, com a aprovação da estrutura organizacional e distribuição dos cargos de direção, funções gratificadas e funções comissionadas de coordenação dos cursos da Universidade. Em 2023, a UFDPAr consolidou a sua efetiva estruturação com as eleições para escolha do primeiro Reitor da instituição. Em 2024, a UFDPAr alcançou marcos importantes que marcarão a sua história, nesse período, **ocorreu a nomeação e posse do primeiro Reitor Eleito na UFDPAr para o quadriênio 2024 – 2028**, além disso, **foi aprovado o primeiro Plano de Desenvolvimento Institucional (PDI) referente ao período 2024 – 2028**, um documento essencial que estabelece diretrizes, objetivos e ações para o desenvolvimento da UFDPAr nos próximos cinco anos, outro destaque significativo foi a obtenção da **nota máxima (nota 5) na Avaliação de Recredenciamento Institucional**, realizada pelo Instituto Nacional de Estudos e Pesquisas Educacionais Anísio Teixeira (Inep), vinculado ao Ministério da Educação (Mec). Também em 2024, a UFDPAr expandiu sua ofertas de cursos, com a inclusão de 2 (dois) cursos PARFOR: Licenciatura em Educação Especial Inclusiva e Licenciatura em Educação do Campo Ciências da Natureza, além da abertura do **Mestrado Profissional em Administração Pública em Rede Nacional (PROFIAP)**, do **Doutorado em Ciências Biomédicas**, e do **Curso de Especialização em Processos Estratégicos para a Gestão Escolar Pública**, além desses, há várias outros feitos realizados em 2024 que serão detalhados em cada página desse Relatório de Gestão.

Atualmente, a Universidade oferece ao público **14 (quatorze) cursos de Graduação, sendo 9 (nove) Bacharelados, 3 (três) Licenciaturas e 2 cursos de Graduação pelo PARFOR EQUIDADE**, conforme descrito na Figura 4:

Figura 4 - Cursos de Graduação na UFDPAr



Fonte: RAA PREG 2024, 2025.

Os Indicadores de Qualidade Acadêmica (IQA) da UFDPAr revelam dados significativos em relação ao **desempenho dos estudantes no Exame Nacional de Desempenhos dos Estudantes (ENADE)**, de acordo com os resultados, percebe-se que 45,6% dos cursos da UFDPAr atingiram o conceito 4 ou 5, 36,7% dos cursos atingiram conceito 3, e 18,2 % dos cursos da UFDPAr atingiram o conceito 2, indicando rendimento abaixo da expectativa nacional. O comparativo dos cursos indica melhoria em todos os cursos, com exceção do curso de Ciências Econômicas, que permaneceu com a nota 2, conforme apresentado no Quadro 1:

Quadro 1 - Série histórica Nota ENADE, CPC E IDD dos cursos de graduação da UFDPAr (2018 - 2024)

ANO	Código e-MEC	Ciclo	Curso	Campus	Grau	Modalidade	Nota ENADE	Nota ENADE Contínuo	Nota CPC	Nota CPC Contínuo	Nota IDD	Nota IDD Contínuo
2018	500	III	ADMINISTRAÇÃO	CMRV	Bacharelado	Presencial	4	3,07	3	2,59	3	2,34
2018	501	III	CIÊNCIAS CONTÁBEIS	CMRV	Bacharelado	Presencial	3	2,82	3	2,40	3	2,24
2018	502	III	CIÊNCIAS ECONÔMICAS	CMRV	Bacharelado	Presencial	2	1,30	2	1,87	3	2,21
2018	99921	III	TURISMO	CMRV	Bacharelado	Presencial	2	1,50	3	2,10	2	1,26
2018	102530	III	PSICOLOGIA	CMRV	Bacharelado	Presencial	4	3,47	4	3,04	3	2,41
2019	102564	I	FISIOTERAPIA	CMRV	Bacharelado	Presencial	4	3,41	4	2,97	3	2,06
2019	102566	I	BIOMEDICINA	CMRV	Bacharelado	Presencial	3	2,46	3	2,93	3	2,33
2019	1202553	I	MEDICINA	CMRV	Bacharelado	Presencial	5	4,08	4	3,37	4	3,87
2021	99728	II	CIÊNCIAS BIOLÓGICAS	CMRV	Licenciatura	Presencial	3	2,09	4	3,02	3	2,16
2021	102576	II	MATEMÁTICA	CMRV	Licenciatura	Presencial	2	1,60	3	2,61	3	1,95
2021	104156	II	PEDAGOGIA	CMRV	Licenciatura	Presencial	4	3,45	4	3,22	3	2,39
2022	500	III	ADMINISTRAÇÃO	CMRV	Bacharelado	Presencial	4	3,22	3	2,89	2	1,87
2022	501	III	CIÊNCIAS CONTÁBEIS	CMRV	Bacharelado	Presencial	3	2,69	3	2,59	2	1,76
2022	502	III	CIÊNCIAS ECONÔMICAS	CMRV	Bacharelado	Presencial	2	1,26	3	2,41	2	1,84
2022	99921	III	TURISMO	CMRV	Bacharelado	Presencial	3	2,57	3	2,53	1	0,91
2022	102530	III	PSICOLOGIA	CMRV	Bacharelado	Presencial	5	4,05	4	3,59	4	3,69
2023	102564	I	FISIOTERAPIA	CMRV	Bacharelado	Presencial	*	*	*	*	*	*
2023	102566	I	BIOMEDICINA	CMRV	Bacharelado	Presencial	*	*	*	*	*	*
2023	1202553	I	MEDICINA	CMRV	Bacharelado	Presencial	*	*	*	*	*	*
2024	99728	II	CIÊNCIAS BIOLÓGICAS	CMRV	Licenciatura	Presencial	*	*	*	*	*	*
2024	102576	II	MATEMÁTICA	CMRV	Licenciatura	Presencial	*	*	*	*	*	*
2024	104156	II	PEDAGOGIA	CMRV	Licenciatura	Presencial	*	*	*	*	*	*

Fonte: PEI/PROLAN, 2025.

\* Os conceitos dos cursos ainda não foram divulgados pelo INEP até a presente data de fevereiro de 2025.

Esses resultados refletem o empenho dos gestores e coordenadores para o alcance dos objetivos e metas estabelecidos nos Projeto Pedagógico de Curso (PPC's) dos cursos da UFDPAr, além do Estatuto e o seu Regimento Geral.

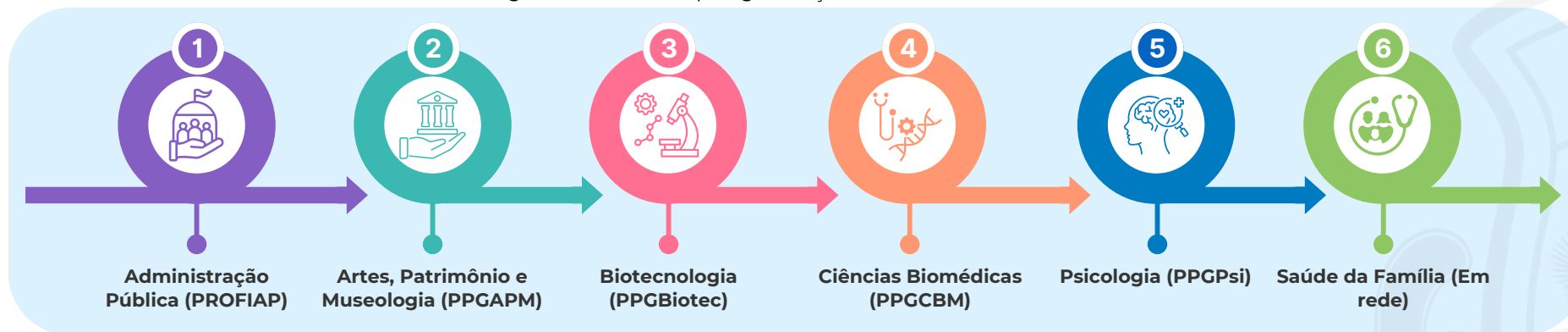


Saiba mais sobre o ENADE na UFDPAr



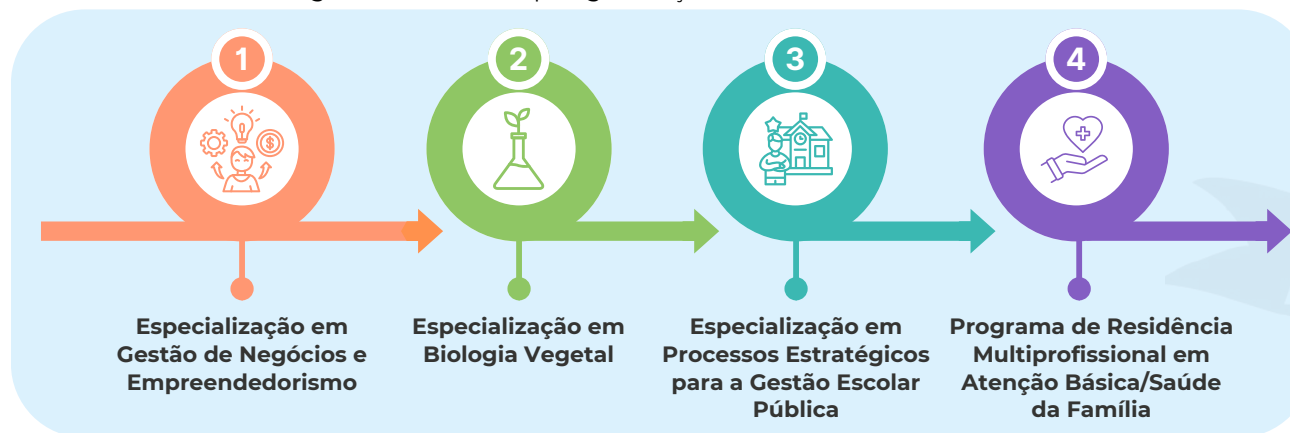
Atualmente, a UFDPAr oferta **10 (dez) cursos de pós-graduação**, distribuídos da seguinte forma: **06 (seis) Programas Stricto Sensu**, com destaque para o início das atividades em 2024 do Doutorado em Ciências Biomédicas (PPGCBM) e a abertura do Programa de Pós-graduação em Administração Pública em Rede Nacional (PROFIAP); **03 (três) Cursos Lato Sensu**, incluindo a abertura, em 2024, do curso de Especialização em Processos Estratégicos para a Gestão Escolar Pública; e **01 (um) Programa de Residência Multiprofissional**, de acordo com as Figuras 5 e 6.

Figura 5 - Cursos de pós-graduação Stricto Sensu da UFDPAr



Fonte: PROPOPI, 2025.

Figura 6 - Cursos de pós-graduação Lato Sensu da UFDPAr



Fonte: PROPOPI, 2025.

**+**  
Saiba mais sobre os cursos de pós-graduação Stricto Sensu da UFDPAr



**+**  
Saiba mais sobre os cursos de pós-graduação Lato Sensu da UFDPAr





Os IQA referentes aos Programas de Pós-Graduação são exibidos no Quadro 2, referem-se ao **Conceito CAPES** dos cursos de pós-graduação da UFDPAr, eles refletem os esforços dos gestores, coordenadores e dos discentes para o fortalecimentos dos cursos .

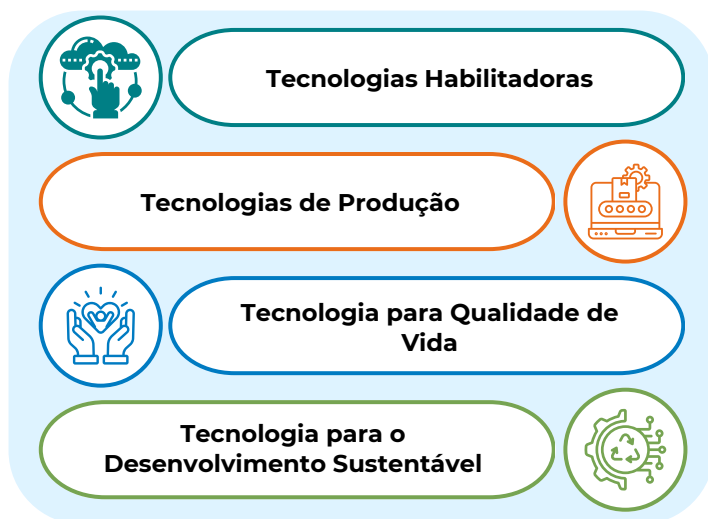
A **Pesquisa na UFDPAr** é operacionalizada na forma de projetos, programas, e demais trabalhos em diversas áreas temáticas. Por sua vez, a Extensão universitária objetiva o desenvolvimento cultural, técnico, científico e interdisciplinar entre a sociedade e os docentes e discentes da Universidade. Dessa forma, na UFDPAr, a **Extensão** é operacionalizada mediante cursos, eventos, programas e projetos em diversos eixos temáticos. Atualmente, a instituição apoia o desenvolvimento de pesquisas nos eixos temáticos conforme Figura 7. A **Iniciação Tecnológica e a Inovação** apoia o desenvolvimento de pesquisas nos seguintes eixos temáticos apresentados na Figura 8:

Quadro 2 - IQAs dos cursos de pós-graduação Stricto Sensu da UFDPAr

Programa	Modalidade	Nível	Conceito CAPES
Administração Pública (PROFIAP)	Profissional	Mestrado	3
Artes, Patrimônio e Museologia (PPGAPM)	Profissional	Mestrado	4
Biotecnologia (PPGBiotec)	Acadêmico	Mestrado/ Doutorado	5
Ciências Biomédicas (PPGCBM)	Acadêmico	Mestrado/ Doutorado	4
Psicologia (PPGPsi)	Acadêmico	Mestrado	4
Saúde da Família	Profissional	Mestrado	4

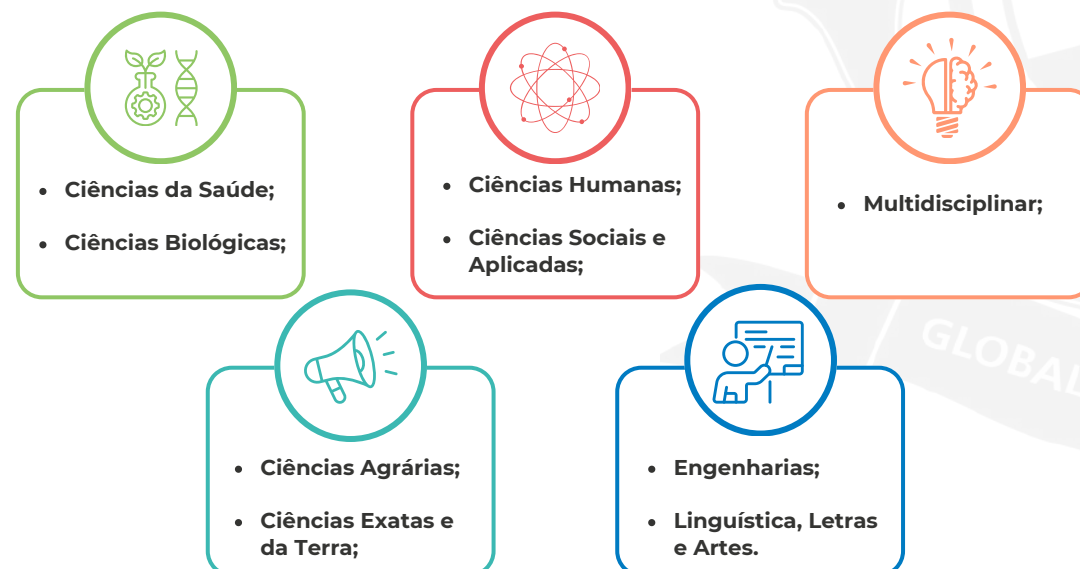
Fonte: RAA PROPOPI 2024, 2025.

Figura 8 - Áreas do conhecimento da Inovação Tecnológica e Inovação da UFDPAr



Fonte: PROPOPI, 2025.

Figura 7 - Áreas do conhecimento da pesquisa da UFDPAr

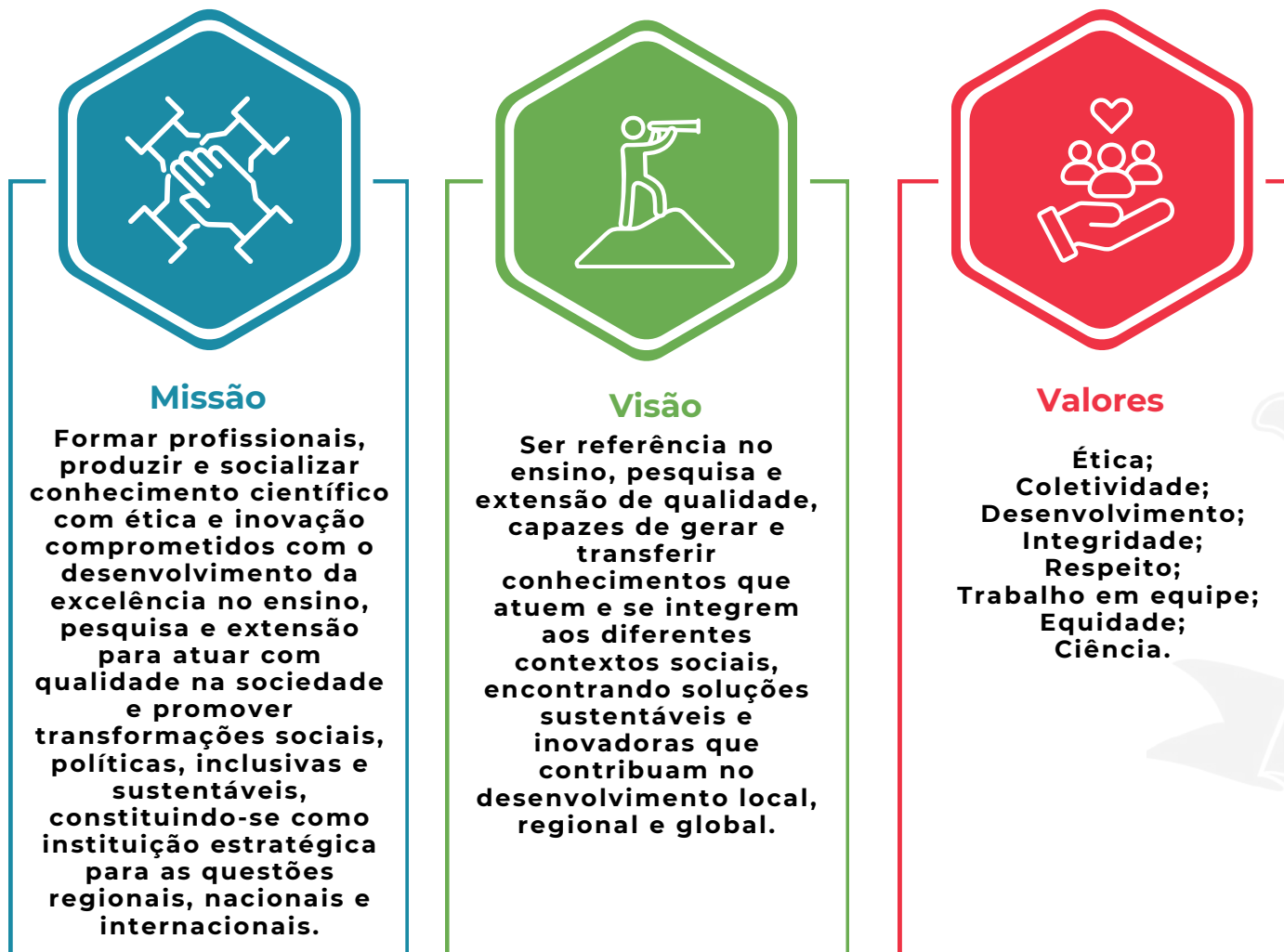


Fonte: PROPOPI, 2025.

## 2.2 IDENTIFICAÇÃO ESTRATÉGICA

O Estatuto da UFDPAr, aprovado pela [Portaria SESU/MEC nº 342/2021](#), destaca a **Missão, Visão e Valores da Universidade** perante a comunidade que busca atender:

Figura 9 - Missão, Visão e Valores da UFDPAr



**Confira o Estatuto da UFDPAr**




Fonte: [UFDPAr, 2024](#).

A Missão da UFDPAr é buscada com base em Princípios e Diretrizes destinados a nortear os procedimentos e metodologias aplicadas a fim de incorporar valor aos resultados alcançados. Desse modo, o Quadro 3 dispõe os **Princípios Norteadores da instituição:**

Quadro 3 - Princípios Norteadores da UFDPAr



Acesse o PDI 2024 - 2028 da UFDPAr 



<b>Educação superior como um bem público e gratuito, com qualidade acadêmica e pertinência social;</b>
<b>Universalização do conhecimento;</b>
<b>A indissociabilidade entre ensino, pesquisa e extensão;</b>
<b>Apoio as tecnologias e inovações sustentáveis;</b>
<b>Pluralismo de ideias, de pensamento e interculturalidade;</b>
<b>Democratização da educação e da pesquisa na oportunidade do seu acesso e permanência;</b>
<b>Liberdade acadêmica sem discriminação de qualquer natureza, promoção da cultura de paz, dos direitos humanos e da democracia, como elementos pedagógicos e organizativos da universidade;</b>
<b>Respeito à diversidade e combate a todas as formas de intolerância e discriminação;</b>
<b>Valorização da cultura, das manifestações artísticas e populares;</b>
<b>Responsabilidade socioambiental e a sustentabilidade;</b>
<b>Laicidade, liberdade religiosa, de credo e não credo;</b>
<b>Adequação do desempenho da universidade às demandas regionais, em prioridade;</b>
<b>Integração da universidade, através de suas atividades acadêmicas, com todas as ofertas educacionais desenvolvidas pelos sistemas de ensino;</b>
<b>Integração da universidade com os sistemas produtivos, com o âmbito das políticas públicas e setores da sociedade civil e de desenvolvimento comunitário;</b>
<b>Interdisciplinaridade das áreas de conhecimento e avanço do conhecimento e a sua atualização em todos os campos do saber.</b>

Fonte: [UFDPAr, 2021](#).

A instituição operacionaliza sua Missão e Visão mediante a definição e alcance de objetivos pré-definidos que relacionam suas atividades administrativas com a geração de valor público. O Quadro 4, lista os **Objetivos Institucionais da UFDPAr**:

Quadro 4 - Objetivos Institucionais da UFDPAr



**Acesse o PDI 2024 - 2028 da UFDPAr**



<b>Oferecer ensino superior de qualidade, e desenvolvimento de pesquisa, extensão, tecnologias e inovação nas diversas áreas do conhecimento e concretizando a sua inserção social e regional;</b>
<b>Estimular a criação cultural e o desenvolvimento do espírito científico e do livre pensamento crítico-reflexivo;</b>
<b>Formar profissionais nas diferentes áreas de conhecimento, colaborando na sua formação contínua, tornando-os aptos para a para sua inserção em setores profissionais e desenvolvimento da ciência, da sociedade civil;</b>
<b>Incentivar a investigação científica, visando o desenvolvimento da ciência e da tecnologia e da criação e difusão da cultura, e, desse modo, contribuindo para relações humanas, éticas e cidadãs;</b>
<b>Estimular diferentes formas de divulgação de conhecimentos culturais, científicos e técnicos que constituem patrimônio da humanidade;</b>
<b>Suscitar o desejo permanente de aperfeiçoamento cultural e profissional, integrando os conhecimentos que vão sendo adquiridos numa estrutura intelectual sistematizadora do conhecimento de cada geração;</b>
<b>Fomentar a integração ensino-serviço-comunidade estimulando o conhecimento dos problemas do mundo presente considerando às análises globais, regionais e locais atuais e do passado, no intuito de ofertar uma educação superior, pesquisas e ações de extensão adequadas à realidade da sociedade prestando serviços especializados à comunidade;</b>
<b>Promover a extensão com inserção social, diálogo de saberes e construção de conhecimentos para o fortalecimento da relação universidade-comunidade;</b>
<b>Atuar em consonância com a universalização, o fortalecimento e aperfeiçoamento da Educação Básica, mediante a formação e a capacitação de profissionais, a realização de pesquisa, ensino e extensão, que articulem os dois níveis escolares;</b>
<b>Apoiar a criação, atração, implantação e a consolidação de ambientes promotores de pesquisa e inovação, com o setor público, entidades da sociedade civil e comunidade, com transparência e responsabilidade social resguardando os objetivos e princípios da instituição e da autonomia universitária;</b>
<b>Estimular a internacionalização e universalização do conhecimento sustentável e colaborativo, promovendo cooperações acadêmico-técnico-científicas e inovativas interinstitucionais.</b>

Fonte: [UFDPAr, 2021](#).

## 2.3 NORMAS DIRECIONADORAS

A regulamentação das atividades e estratégias da UFDPPar baseiam-se na Constituição da República Federativa do Brasil de 1988; Lei de Diretrizes e Bases da Educação Nacional (Lei nº 9.394, de 20 de dezembro de 1996) e suas atualizações; no Estatuto da UFDPPar instituído pela Portaria nº 342, de 21 de junho de 2021; os documentos internos da instituição alinhados às políticas e diretrizes do Governo Federal, especialmente ao Plano Plurianual da União (PPA 2024-2027), à Lei Orçamentária Anual (LOA), ao Plano Nacional de Educação (PNE 2014-2024), as Diretrizes Curriculares - Cursos de Graduação e em todos os instrumentos normativos de fiscalização e regulamentação dos órgãos e entidades avaliadoras da UFDPPar conforme exposto no Quadro 5.

Quadro 5 - Principais Normas de Atuação da UFDPPar

Normas	Descrição
<u>Lei nº 13.651, de 11 de abril de 2018</u>	Cria UFDPPar, por desmembramento da UFPI.
<u>Termo de Cooperação Técnica, de 26 de dezembro de 2018 (e seus Aditivos)</u>	Tem por objeto a conjugação de esforços entre MEC e a UFPI para a implantação da UFDPPar com vistas à promoção do ensino, da pesquisa e da extensão.
<u>Resolução CONSUNI nº 01, de 20 de janeiro de 2020</u>	Ficam disciplinados, no âmbito da UFDPPar, os procedimentos acadêmicos e administrativos, sob orientação da legislação federal vigente e orientações normativas do MEC, com o devido amparo nos procedimentos executados na UFPI, enquanto tutora da UFDPPar, até a aprovação do Estatuto e do Regimento Geral da UFDPPar.
<u>Resolução CONSUNI nº 02, de 14 de outubro de 2020</u>	Aprova o Plano de Integridade da UFDPPar.
<u>Portaria nº 342, de 21 de junho de 2021</u>	Aprova o Estatuto da UFDPPar, com sede e foro no Município de Parnaíba, Estado do Piauí.
<u>Resolução CONSUNI nº 04, de 16 de julho de 2021</u>	Aprova as normas que disciplinam o relacionamento entre a UFDPPar e as suas fundações de apoio e estabelece os procedimentos operacionais, orçamentários e financeiros dos projetos acadêmicos.
<u>Resolução CONSUNI nº 07, de 08 de outubro de 2021</u>	Aprova a estrutura organizacional e distribuição dos cargos de direção, funções gratificadas e funções comissionadas de coordenação de cursos da UFDPPar.
<u>Resolução CONSUNI nº 75, de 29 de abril de 2024</u>	Aprova o Plano de Desenvolvimento Institucional (PDI), da Universidade Federal do Delta do Parnaíba, referente ao período 2024/2028.
<u>Resolução CONSUNI nº 87, de 13 de setembro de 2024</u>	Aprovar o Plano Diretor de Logística Sustentável da Universidade Federal do Delta do Parnaíba, referente ao período 2024-2026, conforme processo acima mencionado.
<u>Aprovação do Plano de Dados Abertos da UFDPPar, de 26 de novembro de 2024</u>	Elaboração e aprovação do Plano de Dados Abertos pela Controladoria Geral da União (CGU).
<u>Resolução CONSUNI nº 126, de 30 de dezembro de 2024</u>	Aprovar o Regimento Geral da Universidade Federal do Delta do Parnaíba - UFDPPar, conforme Anexo Único desta Resolução.

Fonte: PROPLAN, 2025.

## 2.4 ESTRUTURA ORGANIZACIONAL


A estrutura organizacional da UFDPAr, definida em seu Estatuto e Regimento Geral, compreende os órgãos da Administração Superior e da Administração Acadêmica, incluindo os Conselhos Superiores da universidade (CONSUNI, CONSEPE e CONSAD), a Reitoria, as Pró-Reitorias, os Órgãos Suplementares, as Comissões e os Comitês Permanentes, as Unidades Acadêmicas dos Cursos de Graduação e Pós-Graduação e as Unidades Especiais de Ensino, Pesquisa e Extensão.

Ao longo de 2024, a estrutura organizacional da UFDPAr passou por **algumas alterações** aprovados pelo Conselho Universitário (CONSUNI). A seguir, no Quadro 6, são apresentados as mudanças implementadas em 2024 na sua estrutura organizacional:

Quadro 6 - Alterações na Estrutura Organizacional da UFDPAr, realizadas em 2024

Resoluções	Descrição
<u>Resolução CONSUNI nº 65/2024, de 07 de março de 2024</u>	Aprova a criação da Editora da Universidade Federal do Delta do Parnaíba - Editora UFDPAr e institui sua política.
<u>Resolução CONSUNI nº 71/2024, de 11 de abril de 2024</u>	Aprova a criação do Curso de Licenciatura em Educação do Campo - Área Ciências da Natureza - PARFOR EQUIDADE/UFDPAr
<u>Resolução CONSUNI nº 72/2024, de 11 de abril de 2024</u>	Aprova a criação do Curso de Licenciatura em Educação Especial Inclusiva (1ª Licenciatura) - PARFOR EQUIDADE/UFDPAr
<u>Resolução CONSUNI nº 74/2024, de 16 de abril de 2024</u>	Aprova a alteração de nomenclatura da Pró-Reitoria de Extensão para Pró-Reitoria de Extensão e Cultura, da Universidade Federal do Delta do Parnaíba
<u>Resolução CONSUNI nº 77/2024, de 14 de junho de 2024</u>	Ratifica a <u>Resolução nº 76/2024</u> , que aprova a criação do Programa de Pós-graduação em Administração Pública em Rede Nacional (PROFIAP) na Universidade Federal do Delta do Parnaíba

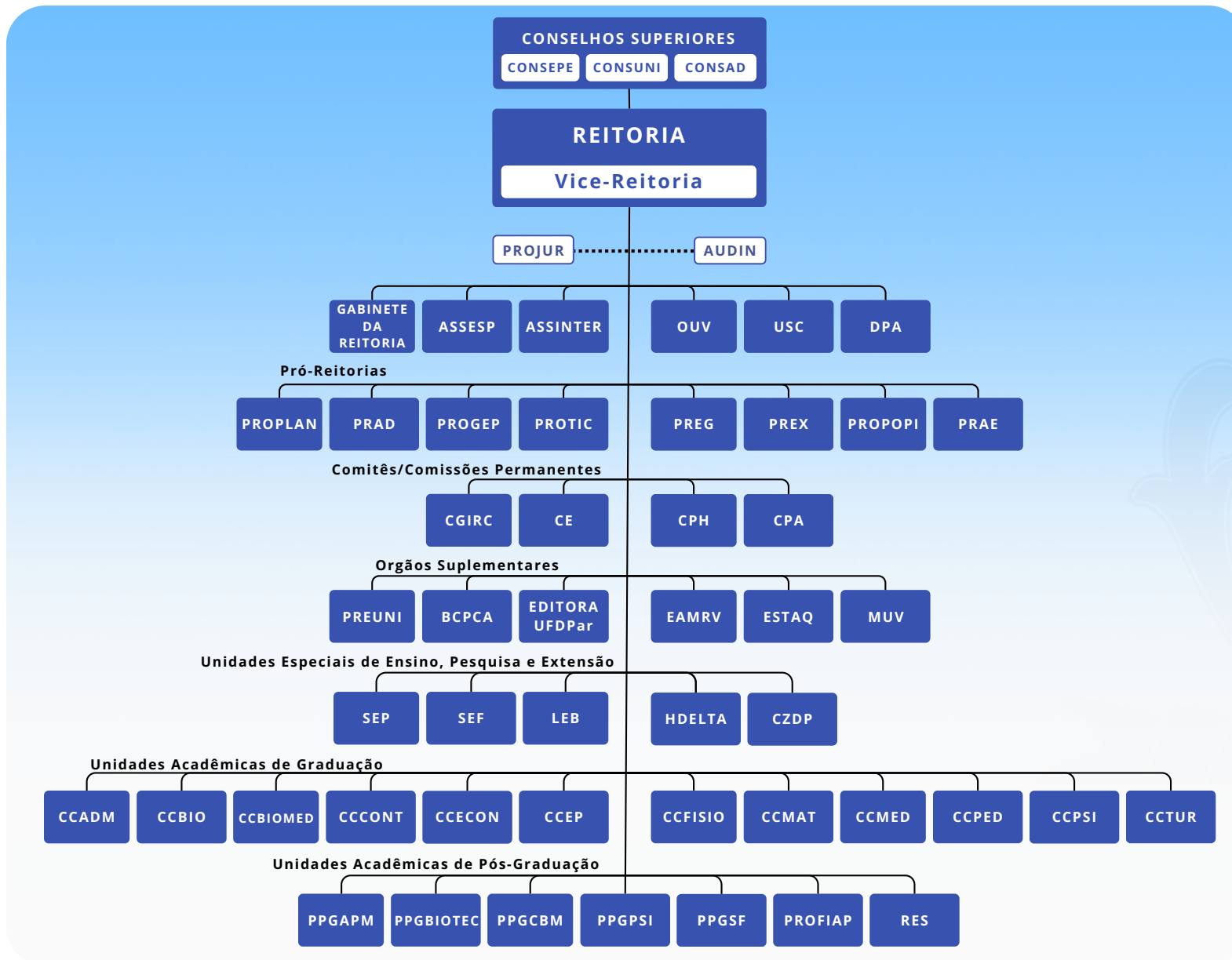
Fonte: PROPLAN, 2025.



Fonte: CCI, 2024.

A UFDPAr adota uma **estrutura organizacional linear**, conforme ilustrado na Figura 10 apresentada a seguir:

Figura 10 - Organograma da UFDPAr



Fonte: [Regimento Geral da UFDPAr, 2024.](#)

## 2.4.1 Estrutura Organizacional de Governança

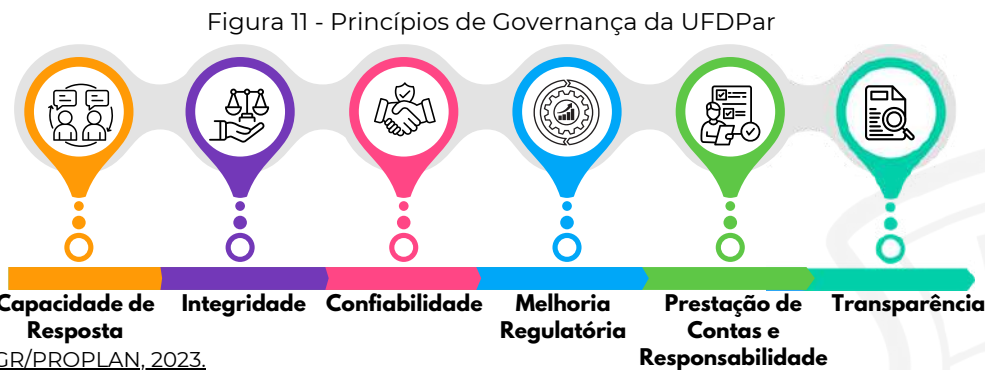
A UFDPAr busca continuamente a implementação da melhoria do seu modelo de gestão com base nos princípios da boa governança pública conforme orienta o Decreto nº 9.203, de 22 de novembro de 2017, que estabelece como governança pública o “conjunto de mecanismos de liderança, estratégia e controle postos em prática para avaliar, direcionar e monitorar a gestão, com vistas à condução de políticas públicas e à prestação de serviços de interesse da sociedade” (BRASIL, 2017).

As primeiras ações diretamente relacionadas à Governança na UFDPAr, foram realizadas em 2020, por meio da estruturação e normativa do Plano de Integridade da instituição mediante da Resolução CONSUNI nº 02 de 14 de outubro de 2020, e com a criação e do Comitê de Governança, Integridade, Riscos e Controles (CGIRC) da UFDPAr mediante Portaria nº 51/2020 – UFDPAr. A elaboração e aprovação do Programa de Implementação de Integridade na UFDPAr ocorreu em fevereiro de 2022, dando o início ao compromisso de implantar uma gestão moderna com base na ética, no trabalho em equipe de forma sinérgica, transparente e participativa, capaz de assegurar o cumprimento eficaz das ações previstas nos documentos institucionais em observância às disposições legais que tratam sobre a governança no âmbito do Poder Executivo Federal.

Logo, a UFDPAr adota como Princípios de Governança o exposto na Figura 11.



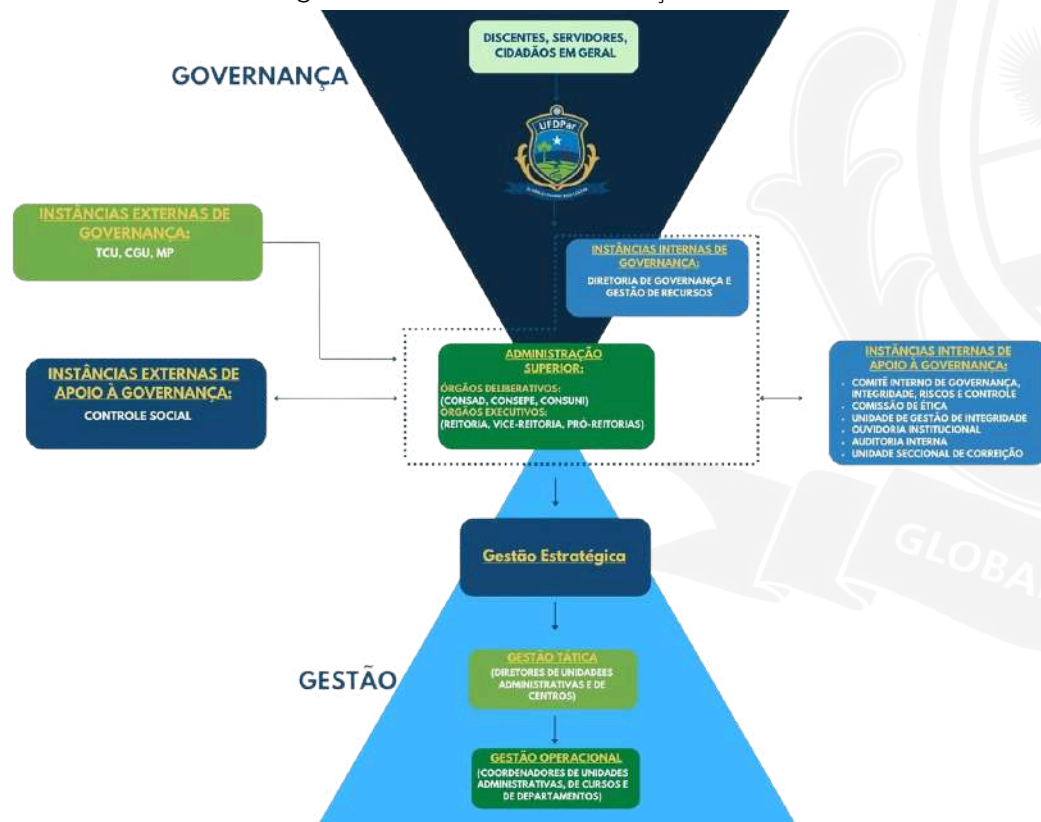
Saiba mais sobre a Governança na UFDPAr



Fonte: DGIGR/PROPLAN, 2023.

O Modelo de Governança da UFDPAr representada pela Figura 12, compreende:

Figura 12 - Modelo de Governança da UFDPAr



Fonte: DGIGR/PROPLAN, 2023.

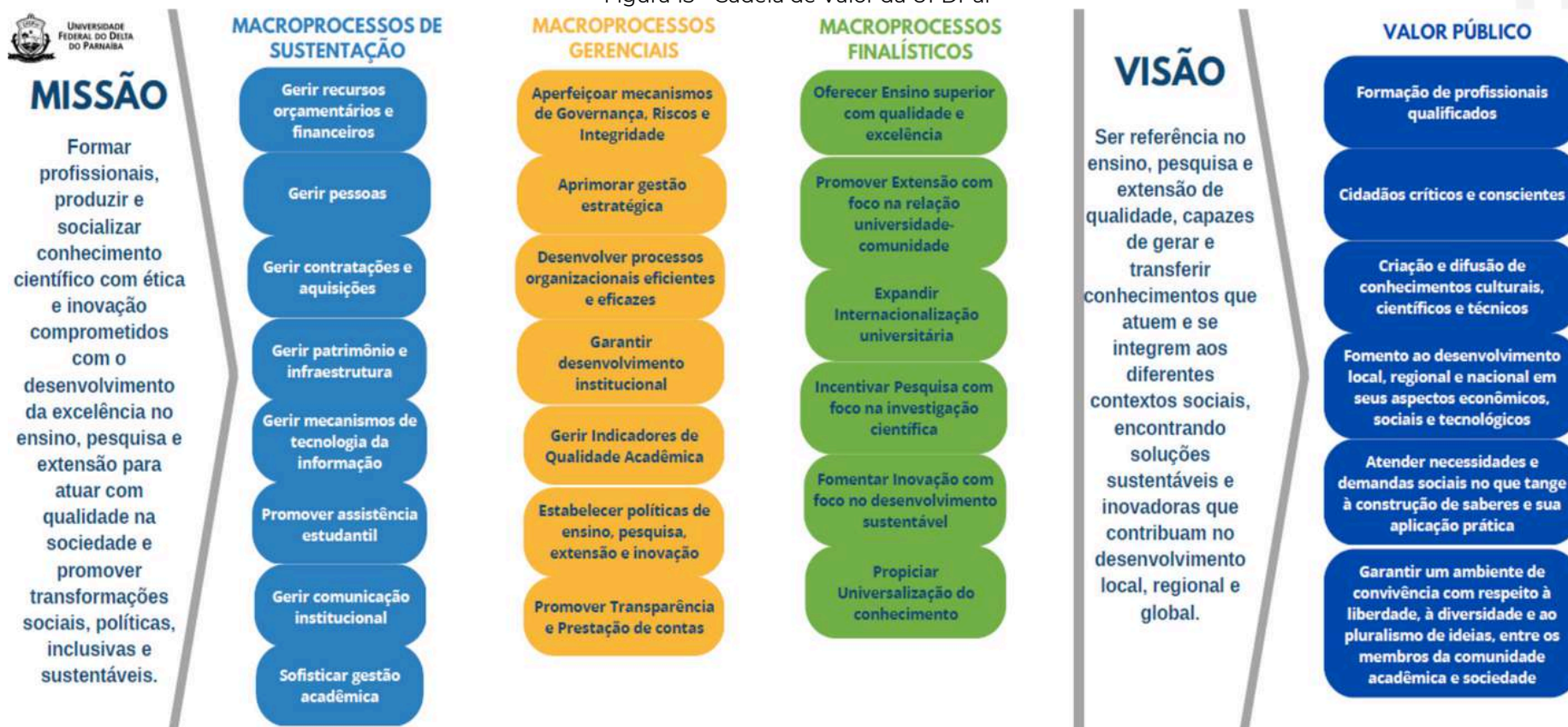


## 2.5 MODELO DE NEGÓCIOS

A estratégia de uma organização define o comportamento de suas atividades. A partir dessa premissa, surgiu o conceito de **Cadeia de Valor**, que proporciona analisar a consistência das atividades de uma organização, sendo assim é capaz de indicar quais são os elos que mais utilizam os ativos, consomem as atividades e agregam valor ao serviço.

A cadeia de valor consiste pelo conjunto de atividades desempenhadas por uma instituição desde as relações com os colaboradores interno, os fornecedores, os ciclos de desenvolvimento dos processos até à fase de entrega do macroprocesso finalístico para a sociedade (PORTER, 1985). Logo, a Cadeia de Valor da UFDP, Figura 13, constitui os Objetivos dos Macroprocessos, que são divididos em 3 (três) grandes grupos: a) Sustentação; b) Gerenciais; e c) Finalísticos. Os objetivos dos Macroprocessos proporcionam analisar a consistência das atividades da Instituição, a fim de definir o plano de metas a ser executado para o cumprimento da missão e visão da UFDP e a geração de Valor Público.

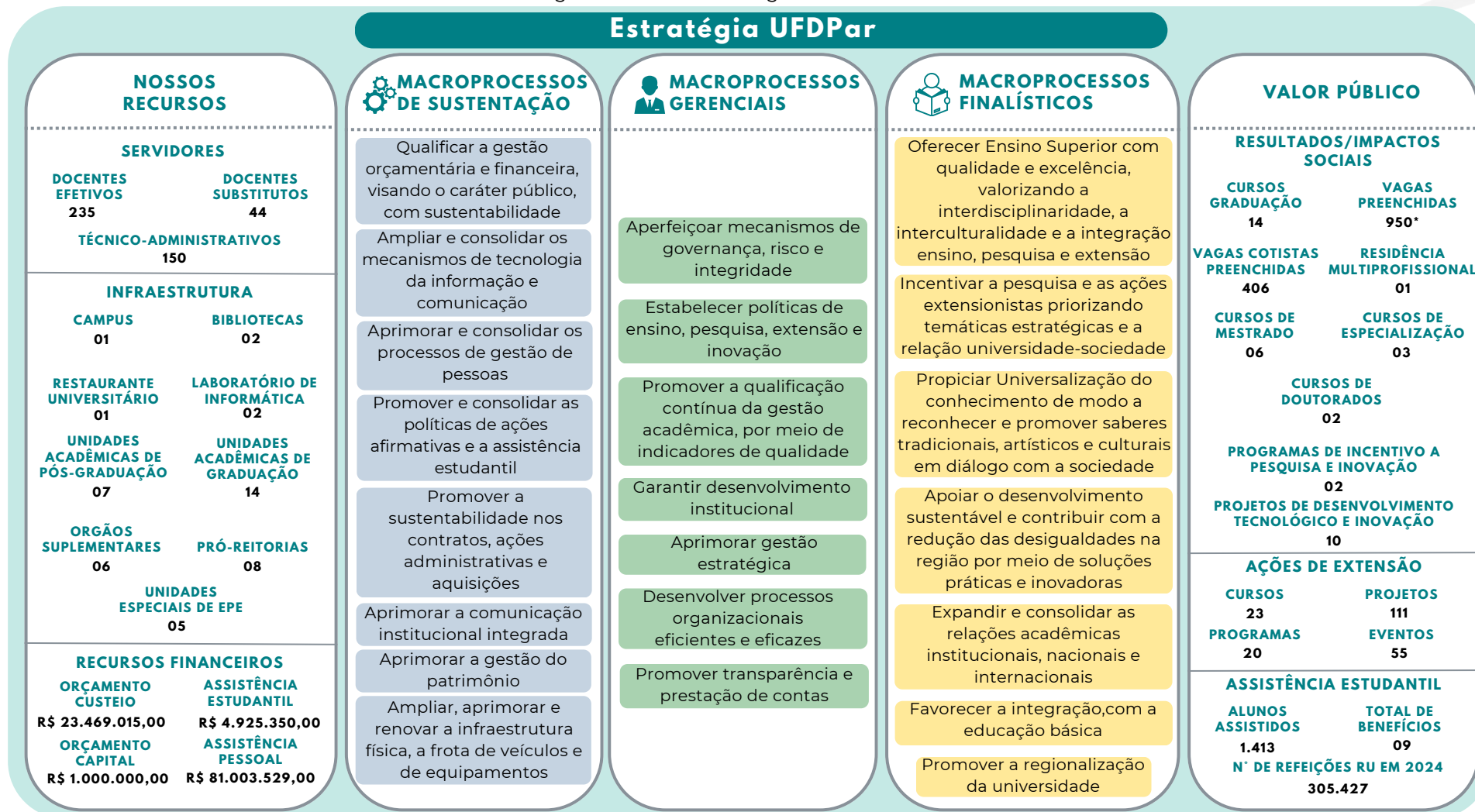
Figura 13 - Cadeia de Valor da UFDP



Fonte: DGIGR/PROPLAN, 2025.

O modelo de negócios é um instrumento que mapeia uma instituição. Proporciona a visualização das principais funções de uma organização, possibilitando que o gestor reflita a respeito de cada cargo e função, oportunizando compreender o que precisa ser feito para cumprir o planejamento estratégico organizacional. Dessa forma, um Modelo de Negócios representa o planejamento e alocação dos recursos materiais, tecnológicos, de infraestrutura e financeiros para, mediante gestão de pessoas, promover o alcance de resultados e consecução dos objetivos e metas predefinidos. Para tanto, a Figura 14 destaca os recursos da UFDPAr utilizados no exercício de 2024 para execução de suas políticas de ensino, pesquisa e extensão, mediante o Planejamento Estratégico da instituição.

Figura 14 - Modelo de negócios da UFDPAr



Fonte: UFDPAr, 2024.

\*Vagas SISU Cota 406 + SISU 455 (2024.1 e 2024.2) + 89 (Parfor Equidade) = 950

## 2.6 RESULTADOS DA GESTÃO 2024



**Nomeação e Posse do 1º Reitor da UFDPAr, para o quadriênio 2024 - 2028**



**UFDPAr recebe prêmio “Carnaúba Valley” na categoria “Instituições de Ensino”**



**Aprovação do 1º Plano de Desenvolvimento Institucional da UFDPAr 2024 - 2028**





**UFDPar conquista Nota Máxima na Avaliação do Redenciamento Institucional realizada pelo Instituto Nacional de Estudos e Pesquisas Educacionais Anísio Teixeira (Inep)** +





**Aprovação do Plano  
Diretor de Logística  
Sustentável 2024 -  
2026 da UFDPAr**



**UFDPAr aprova Regimento Geral por unanimidade em reunião  
extraordinária do CONSUNI**





**UFDPar alcança 100% de conformidade nos critérios de transparência ativa**



**UFDPar assina Edital de Licitação para elaboração de projetos do Hospital Universitário**





**UFDPar amplia número de servidores Técnico-Administrativos em Educação**



**UFDPar sediou a cerimônia de lançamento dos cursos de licenciatura do PARFOR EQUIDADE**



## 2.7 RELAÇÃO DE AÇÕES ORÇAMENTÁRIAS

O Presidente da República sancionou a [Lei nº 14.802/2024](#) no dia 10 de janeiro de 2024, que institui o Plano Plurianual (PPA) 2024-2027, assim como as metas do governo federal para o período. O PPA 2024-2027 é composto de 88 programas, 464 objetivos específicos e 2.655 entregas e 936 medidas institucionais e normativas em 38 Ministérios. Todos esses atributos foram analisados pela equipe da Secretaria Nacional de Planejamento do Ministério do Planejamento e Orçamento e correlacionados, por pertinência temática, às 169 metas dos 17 Objetivos de Desenvolvimento Sustentável – ODS.

Como órgão federal da administração indireta, ligado ao MEC, o planejamento e execução orçamentária da UFDPAr estão vinculados, essencialmente, a dois programas do PPA 2024-2027 da União: o Programa 0032 – Programa de Gestão e Manutenção do Poder Executivo; e do Programa 5113 – Educação Superior: Qualidade, Democracia, Equidade e Sustentabilidade.

Os Programas são o elo entre o PPA e a Lei Orçamentária Anual (LOA). Na qualidade de elemento comum entre os dois instrumentos, cabe ao Programa expressar a integração entre o desenho da política (contido no PPA e detalhado nos programas) e o respectivo detalhamento financeiro ou orçamentário (indicado na LOA e detalhado nas ações). Importante destacar, no entanto, que as ações orçamentárias constarão apenas na Lei Orçamentária Anual e não do PPA. O Quadro 7 evidencia os Programas e Ações Orçamentárias da Instituição no ano de 2024.

Quadro 7 - Programas e Ações Orçamentárias da Instituição do ano de 2024

Programas	Ações Orçamentárias	Produto
Programa 5113 – Educação Superior: Qualidade, Democracia, Equidade e Sustentabilidade	20 GK - Fomento às ações de graduação, pós-graduação, pesquisa e extensão	Iniciativa apoiada
	4002 - Assistência ao estudante de graduação	Estudante assistido
	20 RK - Funcionamento de instituições federais de ensino superior	Estudante matriculado
	21GS - Internacionalização da Educação Superior	Incentivo e financiamento à internacionalização da Universidade
	8282 - Reestruturação e Modernização das Instituições Federais de Ensino Superior	Despesas de custeio e de capital
Programa 0032 – Programa de Gestão e Manutenção do Poder Executivo	4572 – Capacitação de servidores públicos em processo de qualificação e requalificação	Servidor Capacitado
	2004 – Assistência médica e odontológica aos servidores	N/A
	212B – Benefícios obrigatórios aos servidores civis, empregados, militares	N/A
	0181 – Aposentadorias e pensões civis da União	N/A
	20TP – Ativos civis da União	N/A
	09HB – Contribuição da União, de suas Autarquias e Fundações para o Custeio do Regime de Previdência dos Servidores Públicos Federais	N/A
0909 – Operações Especiais: Outros Encargos Especiais	00S6 – Benefício Especial – Lei nº 12.618, de 2012	N/A
0910 – Operações Especiais: Gestão da Participação em Organismos e Entidades Nacionais e Internacionais	00PW – Contribuições Regulares a Entidades ou Organismos Nacionais sem Exigência de Programação Específica	N/A

Fonte: RAA PROPLAN 2024, 2025.



## 2.8 CONTRATOS DE GESTÃO

A Coordenadoria de Contratos e Convênios (CCC) em conjunto com a Divisão de Acompanhamento e Execução de Contratos e Convênios (DAECC) são os setores responsáveis por receber e dar encaminhamento às propostas de convênios, contratos, acordos de cooperação, acordos de parcerias e termo de descentralização de crédito que tenham como parte a Universidade Federal do Delta do Parnaíba (UFDPAr).

A Fundação Cultural e de Fomento à Pesquisa, Ensino, Extensão e Inovação (FADEX) é a principal parceira na celebração dos contratos e convênios e no gerenciamento e execução de diversos projetos acadêmicos abrangendo áreas de Ensino, Pesquisa, Extensão, Desenvolvimento Institucional, Científico, Tecnológico e de Inovação. Esses projetos, aprovados por entidades financiadoras, são coordenados por docentes de diferentes campos do conhecimento da UFDPAr.

Um dos objetivos da DGREC foi a capacitação do novo servidor, para melhorar os desempenhos no manuseio de plataformas, em que são geridas os Termos de Execução Descentralizadas (TED), além dos outros instrumentos, como contratos, convênios e Acordo de Cooperação, instrumentos esses que a DAECC vai desempenhar suas atividades de acompanhamento e execução.

A Tabela 1 informa os projetos financiados e executados com recursos externos vigentes de 2024 na UFDPAr, sob o acompanhamento da Coordenadoria de Contratos e Convênios.

Tabela 1 - Contratos vigentes e em execução – 2024

Ano	Tipo	Nº Contrato	Processo SIPAC	Objeto	Valor executado	Valor total	Vigência
2024	Ensino	01/2024	<u>23855.000388/2024-02</u>	Curso de Especialização em Biologia Vegetal	R\$ 9.268,45	R\$ 57.720,00	18 meses
2023	Extensão	02/2023	<u>23855.002020/2023-76</u>	Centro de Línguas Modernas (CLM) da UFDPAr	R\$ 45.017,06	R\$ 72.000,00	50 meses
2022	Ensino, Pesquisa e Extensão	03/2023	<u>23855.005532/2022-24</u>	Estação Conhecimento	R\$ 3.178,00	R\$ 20.600,00	96 meses

Fonte: RAA PROPLAN 2024, 2025.

Os Termos de Execução Descentralizada (TEDs) entre a UFDPAr e a Secretaria de Educação Superior (SESu/MEC) são expostos na Tabela 2. Devido à natureza de sua finalidade, a CCC é uma unidade que viabiliza junto aos setores finalísticos da instituição a realização dos TEDs. Ou seja, os resultados apresentados representam a soma dos esforços de todos os envolvidos durante o processo.

A soma dos recursos descentralizados junto a Sesu/MEC alcançou o valor de R\$ 1.456.578,00, sendo destaque o aumento no valor do Programa de Desenvolvimento da Preceptoría em Saúde (PRODEPS), no exercício 2024 se comparado com 2023, alcançando a cifra de R\$ 756.400,00 (aumento de 112,83% aproximadamente). Além disso a previsão orçamentária do PRODEPS 2025, é de R\$ 930.000,00 (novecentos e trinta mil reais).

Já no Programa de Apoio a Pós-graduação (PROAP) no ano de 2023 para 2024 houve uma pequena redução de 10%. Em termos monetários, a redução foi de R\$ 18.142,00 comparativamente ao ano anterior (2023). Mas lembrando que PROAP é um programa Bienal, e em comparação ao PROAP anterior, o recurso obtido pelo atual programa foi maior, PROAP anterior teve a cifra de R\$ 62.778,00 (sessenta e dois mil setecentos e setenta e oito reais) e o PROAP atual R\$ 344.778,00 (trezentos e quarenta e quatro mil setecentos e setenta e oito reais).

Importante salientar que a UFDPAr, receberá recursos junto a Sesu/MEC via TED, referente ao novo PAC das Universidades Federais, a UFDPAr o valor da previsão orçamentária será de R\$ 23.300.000,00 (vinte e três milhões e trezentos mil reais) para edificação de uma nova estrutura física. Estão previstos novos cursos de graduação, em consonância com o Plano de Desenvolvimento Institucional (2024-2028).

Outrossim, será o Programa Nacional de Fomento à EQUIDADE na Formação de Professores da Educação Básica (PARFOR EQUIDADE) é uma ação da Coordenação de Aperfeiçoamento de Pessoal de Nível Superior (CAPES), idealizada junto à Secretaria de Educação Continuada, Alfabetização de Jovens e Adultos, Diversidade e Inclusão (SECADI/MEC). Sua previsão orçamentária está no valor de R\$ 972.000,00 (novecentos e setenta e dois mil reais), com disponibilização via TED.

Tabela 2 - TEDs entre a UFDPAr e SESu 2024

TED	SIAFI	Unidade Gestora Concedente	Título/Objeto da despesa	Situação Documento	Coordenação	Processo(s) SIPAC	Valor (R\$)	Vigência Inicial	Vigência Fim
11862	1AALS E	Secretaria de Educação Superior – SESu	PRODEPS 2023	Comprovado no SIAFI	Coordenação - Geral de Expansão e Gestão da Educação em Saúde	<a href="#">23855.002705/2023-11</a>	R\$ 355.400,00	13/02/2023	31/03/2024
12183	1AAM RB	Diret. de Programas e Bolsa no PAIS/CAPES – DPB/CAPES	PROAP 2024	Termo em Execução	Coordenação-Geral de Desenvolvimento Setorial e Institucional	<a href="#">23855.007991/2024-70</a> <a href="#">23855.007343/2023-12</a> <a href="#">23855.005127/2023-92</a> <a href="#">23855.005126/2023-22</a> <a href="#">23855.005011/2023-23</a> <a href="#">23855.005123/2023-06</a> <a href="#">23855.005125/2023-49</a> <a href="#">23855.004413/2023-67</a> <a href="#">23855.003156/2023-56</a>	R\$ 344.778,00	06/06/2023	30/06/2025
13062	1AAQ QN	Secretaria de Educação Superior – SESu	PRODEPS 2024	Termo em Execução	Coordenação-Geral de Expansão e Gestão da Educação em Saúde	<a href="#">23855.000904/2024-38</a> <a href="#">23855.002197/2024-47</a> <a href="#">23855.000821/2024-48</a>	R\$ 756.400,00	29/01/2024	31/01/2025
14111	-	Diretoria de Formação de Professores da Educação Básica - DEB/CAPES	PARFOR	Termo em Execução	Coordenação Geral de Fomento e Avaliação de Programas	<a href="#">23855.008045/2023-70</a> <a href="#">23855.008046/2023-43</a>	R\$ 972.000,00	-	31/12/2028
14477	-	Secretaria de Educação Superior – SESu	Construção de Prédio no Campus Sede	Em Diligência	Coordenação Geral de Planejamento e Orçamento das Instituições Federais de Ensino	<a href="#">23855.010852/2024-35</a>	R\$ 23.300.000,00	-	01/12/2026

Fonte: RAA PROPLAN 2024, 2025.

Além dos termos citados, foram celebrados TEDs entre a UFDPAr e os Ministérios do Desenvolvimento Agrário e Agricultura Familiar (MDA), do Desenvolvimento e Assistência Social, Família e Combate à Fome (MDS) e da Pesca e Aquicultura (MPA).

No total, esses TEDs somaram R\$ 4.056.361,72 para ações de ensino, pesquisa e extensão a serem executadas pelos servidores (docentes e técnicos), discentes e demais colaboradores envolvidos nos projetos. Somente no ano de 2024, dentre o montante total, foram descentralizados créditos orçamentários no valor de R\$ 1.032.512,47 repartidos da seguinte forma: 70,95% oriundos do primeiro TED com o MPA – Ministério da Pesca e Aquicultura, 29,05% do MDA – Ministério do Desenvolvimento Agrário e Agricultura Familiar.

A Tabela 3 contém um detalhamento com a descrição do código, número do processo no Sistema Integrado de Patrimônio, Administração e Contratos (SIPAC) associado, unidade descentralizadora (repassador), unidade de acompanhamento, unidade descentralizadora (recebedor), situação e o ano de início de vigência.

Tabela 3 - TEDs entre a UFDPAr e os Ministérios 2024

Código	Processo(s) SIPAC	Unidade Descentralizadora (Repassador)	Unidade Acompanhamento	Unidade Descentralizadora (Recebedor)	Situação
00211420240013-003913	<u>23855.011067/2024-50</u>	CONAB – Companhia Nacional de Abastecimento	CONAB – Companhia Nacional de Abastecimento	UFDPAr – Universidade Federal do Delta do Parnaíba	Análise Aprovada
30879420240055-003492	<u>23855.007138/2024-15</u>	MDA – Ministério do Desenvolvimento Agrário e Agricultura Familiar	SAF – Secretaria de Agricultura Familiar e Agroecologia		Termo em execução
30879420230012-001168	<u>23855.005169/2023-25</u> <u>23855.003716/2023-68</u>				Termo em execução
30879520230028-001897	<u>23855.007323/2023-67</u>	MPA – Ministério da Pesca e Aquicultura	MPA – Ministério da Pesca e Aquicultura		Termo em execução
30879520230031-001768	<u>23855.007861/2023-91</u>				Termo em execução
30879620230024-002015	<u>23855.007858/2023-75</u>	MDS – Ministério do Desenvolvimento e Assistência Social, Família e Combate à Fome	MDS – Ministério do Desenvolvimento e Assistência Social, Família e Combate à Fome		Termo em execução

Fonte: RAA PROPLAN 2024, 2025.

Antes de apresentar os acordos de cooperação técnica (ACTs) firmados pela UFDPAr, se faz necessário distinguir tais instrumentos dos convênios, contratos de repasse e termos de execução descentralizada. O acordo de cooperação técnica (ACT) é um instrumento formal utilizado por entes públicos para se estabelecer um vínculo cooperativo ou de parceria entre si ou, ainda, com entidades privadas, que tenham interesses e condições recíprocas ou equivalentes, de modo a realizar um propósito comum, voltado ao interesse público.

Normalmente, as duas partes fornecem, cada uma, a sua parcela de conhecimento, equipamento, ou até mesmo uma equipe, para que seja alcançado o objetivo acordado, não havendo, contudo, nenhum tipo de repasse financeiro. É comum que esse tipo de cooperação ocorra nos campos técnicos e científicos, com cada partícipe realizando as atividades que foram propostas por meio de seus próprios recursos (conhecimento, técnicas, bens e pessoal). O acordo de cooperação técnica se diferencia de convênios, contratos de repasse e termos de execução descentralizada pelo simples fato de não existir a possibilidade de transferência de recursos.

O detalhamento dos ACTs pode ser visualizado no Quadro 8 onde estão disponíveis as seguintes informações: número do processo SIPAC, participe(s), objeto, coordenação e período de vigência (inicial e final).

Quadro 8 - ACTs entre a UFDPAr e partícipes

Processo SIPAC	Partícipe(s)	Objeto	Coordenação	Vigência inicial	Vigência final
<a href="#">23855.002448/2023-63</a>	Agência de Atração de Investimentos Estratégicos – INVESTE PIAUI	Execução de Capacitação de Jovens Empreendedores, por meio de workshops, mentorias e apoios institucionais, a ser realizado no estado do Piauí, com o objetivo de estimular o empreendedorismo local e promover o desenvolvimento econômico sustentável na região.	Profa. Dra. Darlene Silva dos Santos	26/05/2023	26/05/2023
<a href="#">23855.003040/2023-84</a>	Secretaria de Estado da Saúde do Piauí – SESAPI, a Fundação de Amparo à Pesquisa do Estado do Piauí – FAPEPI e o Instituto de Doenças do Sertão – Prevenção e Saúde Pública	Execução das ações de interesse mútuo das instituições cooperadas, com vistas a proceder ao estabelecimento de princípios básicos e gerais de cooperação.	Prof. Dr. João Paulo Sales Macedo	03/07/2023	03/07/2028
<a href="#">23855.003752/2022-69</a>	Universidade Estadual do Piauí – UESPI	Conjugação de esforços acadêmicos, técnicos e científicos para realização de atividades de interesse comum nos campos do ensino aos discentes do curso de Graduação em Enfermagem da UESPI (campus Alexandre Alves Oliveira) e do Programa de Residência Multiprofissional em Atenção Básica/ Saúde da Família (Pós-graduação Lato Sensu) da UFDPAr.	Profa. Dra. Lorena Sousa Soares	08/08/2023	08/08/2028
<a href="#">23855.001431/2023-71</a>	Hospital Estadual Dirceu Arcoverde – HEDA	Execução do Projeto de Extensão Universitária Escolarização Hospitalar Já! Uma proposta de implantação do Serviço de Escolarização Hospitalar e Domiciliar do Estado do Piauí- SEHDEPI no Hospital Estadual Dirceu Arcoverde-HEDA.	Profa. Dra. Francisca Maria de Sousa	08/08/2023	08/08/2028
<a href="#">23855.006261/2023-29</a>	Secretaria de Administração do Estado do Piauí – SEAD	Execução de avaliação pericial em saúde dos servidores da UFDPAr a ser executado no Centro Integrado de Atenção ao Servidor Público do estado do Piauí-CIASPI, unidade Parnaíba-PI.	Aurélio Vinícius Araújo Silva	09/11/2023	09/11/2028
<a href="#">23855.003980/2023-21</a>	Fundação de Amparo à Pesquisa do estado do Piauí – FAPEPI e a Secretaria de estado da educação do Piauí – SEDUC	Capacitação dos gestores das 41 escolas estaduais da Planície Litorânea do Piauí, em nível de Pós- Graduação Lato Sensu, em curso de Especialização em Gestão Escolar Pública para Resultados.	Prof. Dr. Flávio Rovani de Andrade	09/11/2023	09/11/2024
<a href="#">23855.007048/2023-23</a>	Banco do Nordeste do Brasil S.A – BNB	Difusão de tecnologia do Quintal Agroecológico.	Prof. Dr. Josenildo de Souza e Silva	15/11/2023	15/11/2028
<a href="#">23855.002512/2023-81</a>	Prefeitura Municipal de Parnaíba	Combinação de esforços para o atendimento educacional do 1º ao 5º ano do ensino fundamental.	Arethusa Dantas Pereira	21/11/2023	21/11/2028
<a href="#">23855.002009/2024-79</a>	H2NH3 TECH LTDA (CAIS HUB)	Execução de um programa de Capacitação de Empreendedores, por meio de workshops, mentorias e apoios institucionais, a ser realizado no Estado do Piauí, com o objetivo de estimular o empreendedorismo local e promover o desenvolvimento econômico sustentável na região.	Profa. Dra. Darlene Silva dos Santos	05/01/2024	05/01/2034
<a href="#">23855.005026/2023-06</a>	Serviço de Apoio às Micro e Pequenas Empresas do Estado do Piauí – Sebrae/PI	Execução de um programa de Capacitação de Empreendedores, por meio de workshops, mentorias e apoios institucionais, a ser realizado no Estado do Piauí, com o objetivo de estimular o empreendedorismo local e promover o desenvolvimento econômico sustentável na região.	Profa. Dra. Darlene Silva dos Santos	13/06/2024	13/06/2034
<a href="#">23855.000279/2024-35</a>	Universidade Federal do Piauí (UFPI)	Conjugação de esforços entre os partícipes para a continuidade das atividades de ensino, pesquisa e extensão na Universidade Federal do Delta do Parnaíba (UFDPAr), criada pela Lei nº 13.651, de 11 de abril de 2018, por desmembramento da UFPI.	Prof. Dr. Osmar Gomes de Alencar Junior	24/06/2024	24/06/2025
<a href="#">23855.005714/2023-54</a>	Secretaria de Estado da Segurança Pública do Piauí - SSP/PI	A cooperação técnica e científica mútua entre as instituições, com o objetivo de utilizar cadáveres não reclamados junto Departamento de Polícia Científica (DEPOC) da PC/PI pela UFDPAr, para fins de ensino e pesquisa científica, conforme a Lei nº 8.501, de 30 de novembro de 1992. De modo a proporcionar a experiência prática pelos discentes por meio do estágio, para adquirir conhecimento e prestar serviços à comunidade. Como também a colaboração da instituição de ensino para o desenvolvimento de atividades de pesquisa técnico-científicas necessárias nas operações do DEPOC/PCPI. E outros usos, baseados em acordos e autorizações entre as convenentes.	Prof. Dr. João Paulo Sales Macedo	26/09/2024	26/09/2034
<a href="#">23855.006614/2024-98</a>	Empresa Brasileira de Serviços Hospitalares (EBSERH)	O presente Acordo de Cooperação Técnica tem por objeto o apoio técnico da Ebserh à UFDPAr, visando proporcionar subsídio para desenvolvimento do projeto executivo de um hospital universitário em Parnaíba/PI	Prof. Dr. João Paulo Sales Macedo	19/12/2024	19/06/2025

Fonte: RAA PROPLAN 2024, 2025.

Por fim, dando continuidade ao TED (código 10832.11.0823 e processo SIPAC [23855.002251/2023-47](#)) entre a UFDPAr e a Universidade Federal do Rio Grande do Norte (UFRN) no dia 28/12/2023, foram celebrados dois termos aditivos no ano de 2024. O primeiro termo aditivo tem como objeto acrescentar o valor de R\$ 318.968,82 tornando a instituição cooperada à Rede Pública SIG-UFRN para a realização de interesses recíprocos visando à cooperação na melhoria e evolução dos Sistemas SIG-UFRN através da transferência dos seguintes subsistemas integrantes dos Sistemas SIG-UFRN: SIPAC. Já o segundo termo aditivo tem como objeto acrescentar o valor de R\$ 409.890,07 transferindo o subsistema integrante do Sistema SIG-UFRN: SIGAA.



**Acesse o Relatório Anual de Atividades da PROPLAN 2023**



**Acesse o Relatório Anual de Atividades da PROPLAN 2024**



Fonte: CCI, 2024.

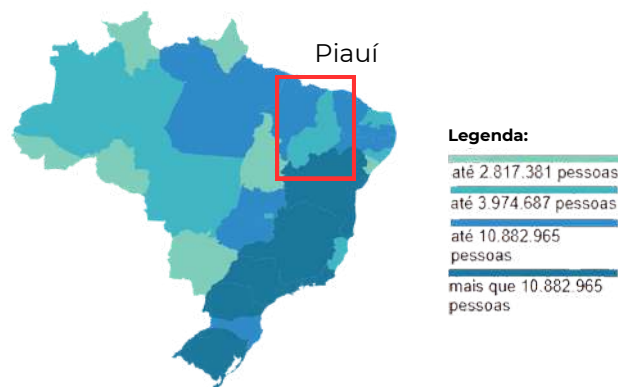
## 2.9 RELAÇÃO COM O AMBIENTE EXTERNO E DESTINATÁRIOS DOS BENS E SERVIÇOS

### 2.9.1 Distribuição Espacial

A UFDPAr tem **sede e foro na cidade de Parnaíba**, situada na Planície Litorânea do estado do Piauí, região Nordeste do Brasil. Parnaíba fica a aproximadamente 339 km de Teresina, capital do Estado, com uma população de 162.159 habitantes e uma área territorial de 436,907 km<sup>2</sup>, de acordo com o Censo do IBGE de 2022. É a segunda maior cidade do Estado do Piauí e a maior cidade do Norte do Estado.

A cidade de Parnaíba possui belezas naturais, algumas dotadas de grande valor histórico para o Piauí. Nas proximidades do centro comercial, na região denominada de Porto das Barcas, existem inúmeros imóveis históricos. O município desponta como importante centro turístico piauiense, sendo uma base de apoio para quem deseja conhecer o litoral do Piauí, o Delta do Rio Parnaíba, os Lençóis Maranhenses e a Costa Oeste do Estado do Ceará.

Mapa 1 - Distribuição populacional do Brasil



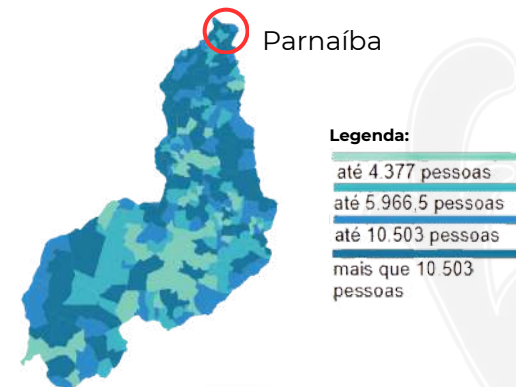
Fonte: IBGE, 2025.

Figura 16 - Vista aérea do Campus da UFDPAr



Fonte: CCI, 2025.

Mapa 2 - Distribuição populacional do Piauí



Fonte: IBGE, 2025.

Figura 15 - Vista aérea de Parnaíba capturada por satélite



Fonte: Google Earth, 2025.

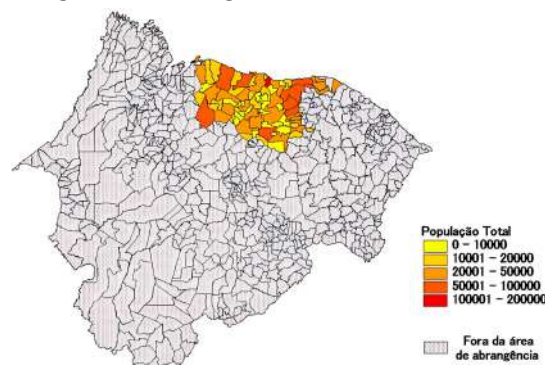
A área de abrangência da UFDPar compreende 95 municípios distribuídos entre três estados: 48 no Piauí, 21 do Maranhão e 26 do Ceará. Essa distribuição considera os aspectos dos Territórios em Desenvolvimento do Piauí (Cocais, Planície Litorânea e Carnaubais), as Microrregiões do Ceará (Litoral de Camocim e Acaraú, Ibiapaba e Ipu) e as do Maranhão (Baixo Parnaíba Maranhense, Chapadinha e Lençóis Maranhenses), com uma população total estimada de 2,203 milhões de habitantes, abrangendo uma área de aproximadamente 86.993 km<sup>2</sup>, conforme o Censo Demográfico do IBGE realizado em 2022. O Mapa 4 ilustra a distribuição espacial da população dentro das cidades abrangidas pela universidade.

Mapa 3 - Distribuição Espacial da população da Região Nordeste



Fonte: IBGE, 2025.

Mapa 4 - Distribuição espacial da população dentro da região de abrangência da UFDPar



Fonte: IBGE, 2025.

## 2.9.2 Aspectos Socioeconômicos

Para justificar a importância da instituição, tem-se a descrição dos dados populacionais e da área demográfica dos municípios de abrangência da UFDPar, considerando para tanto o ano de 2022, ano em que foi realizado o Censo Demográfico do IBGE. A Tabela 4 conta os dados apurados:

Tabela 4 - População residente e Área dos Territórios de Desenvolvimento do Piauí e Microrregiões do Ceará e Maranhão

Piauí		
Territórios de Desenvolvimento/Microrregiões	População	Área (km <sup>2</sup> )
Território dos Cocais	323.630	16.116,286
Planície Litorânea	290.842	6.182,599
Carnaubais	170.528	19.686,012
<b>Total</b>	<b>785.000</b>	<b>41.984,897</b>
Ceará		
Litoral de Camocim e Acaraú	398.409	8.639,457
Ibiapaba	322.334	5.093,549
Ipu	137.261	4.216,731
<b>Total</b>	<b>858.004</b>	<b>17.949,737</b>
Maranhão		
Baixo Parnaíba Maranhense	126.468	6.034,639
Chapadinha	244.528	10.797,40
Lençóis Maranhenses	189.244	10.226,463
<b>Total</b>	<b>560.240</b>	<b>27.058,502</b>

Fonte: IBGE, 2025.



“Nossa Cultura”



# » Riscos, Oportunidades e Perspectivas



### 3.1 GESTÃO DE RISCOS

A Gestão de Riscos de uma entidade consiste em um conjunto de processos, ações e instrumentos voltados ao reconhecimento, avaliação e tomada de decisão de eventos e situações que possam afetar o desempenho da organização, de forma a garantir a geração de resultados diante de ameaças e oportunidades que surgem no ambiente institucional.

Aprovada pela Resolução CONSUNI N° 29, de 02 de dezembro de 2022, a Política de Gestão de Riscos da UFDPAr, iniciada no mesmo ano, busca estabelecer as Diretrizes e os Objetivos da Gestão de Riscos da instituição, além de constituir mecanismos de Avaliação de Desempenho da Gestão de Riscos, de modo a garantir a revisão e aprimoramento do Plano de Gestão de Riscos da UFDPAr.



**Confira a Política  
de Gestão de  
Riscos da UFDPAr**



Figura 17 - Encontro com pró-reitores



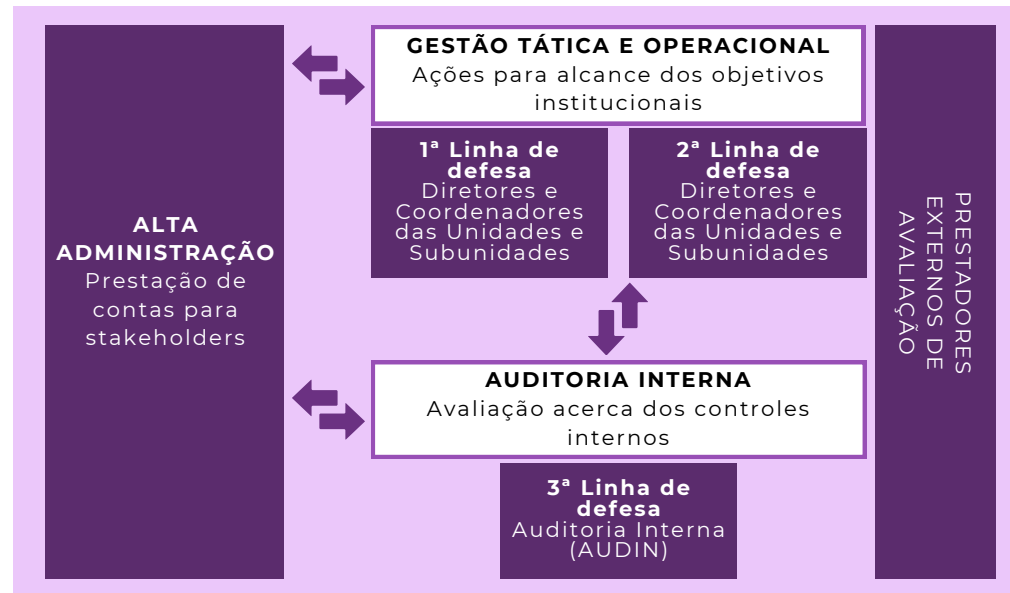
Fonte: PROPLAN, 2024.

### 3.2 ESTRUTURA DE GESTÃO DE RISCOS

A UFDPAr adota como Estrutura Institucional de Gestão de Riscos, o **Modelo das Três Linhas**, onde tal modelo representa os processos que cada unidade/subunidade administram a fim de permitir a eficiência e a eficácia no gerenciamento de riscos.

A Instituição possui a alta administração e **três (03) linhas de defesa** no tocante à Gestão de Riscos, tendo cada componente a função de desempenhar tarefas e processos específicos.

Figura 18 - Estrutura institucional da Gestão de Riscos



Fonte: Política de Gestão de Riscos, 2022.

A alta administração exerce as funções de atuar conforme os preceitos legais e princípios da eficiência, transparência, prestação de contas e integração. Seu propósito é definir políticas que promovam a manutenção das atividades da instituição com ética e responsabilidade, como também possibilitar perspectivas de aperfeiçoamento dos processos e atividades desempenhados.

A **1ª Linha de Defesa** é responsável por reconhecer, descrever, registrar e avaliar os riscos sob sua responsabilidade, além de propor e estabelecer medidas de controle a serem implementados nos processos da unidade/subunidade. Representada pelos Diretores e Coordenadores das Unidades e Subunidades.

Representada pelo Comitê de Governança, Integridade, Riscos e Controle (CGIRC), a **2ª Linha de Defesa** possui como competências o estabelecimento de instrumentos que permitam a implantação das políticas de gestão de riscos, seu monitoramento e melhoria contínua para benefício dos processos e atividades institucionais.

A **3ª Linha de Defesa**, elencada pela Auditoria Interna (AUDIN), reforça a supervisão e controle da execução do Plano de Gestão de Riscos, bem como avalia o nível de aderência da organização às etapas e processos dispostos no mesmo Plano.

### 3.3 PROCESSO DE GESTÃO DE RISCOS

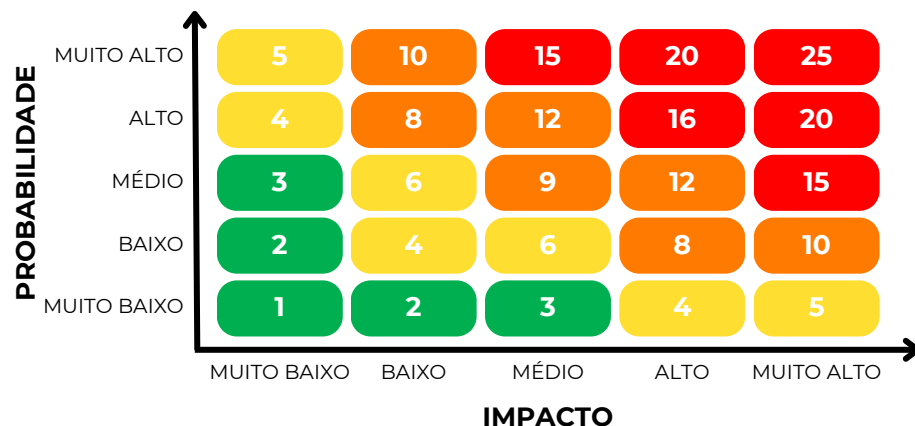
O Processo de Gestão de Riscos da UFDPAr dar-se mediante 7 (sete) fases, elencadas na Política de Gestão de Riscos da UFDPAr e dispostas de acordo com a ABNT NBR ISO 31000:2018 - Gestão de Riscos, sendo estas: identificação dos riscos, avaliação dos riscos, verificação dos controles existentes, melhoramento e eventual implementação de controles, monitoramento do risco, revisão do risco e tratamento do risco.

A etapa de **Identificação dos Riscos** refere-se ao reconhecimento e definição de potenciais eventos (riscos) que poderão impactar os objetivos institucionais da UFDPAr. A partir da identificação e classificação dos riscos, a próxima etapa é a de **Avaliação dos Riscos**, aqui são definidas a probabilidade de o evento ocorrer e o seu grau de impacto. Para tanto, são definidos a probabilidade de o evento ocorrer e seu grau de impacto no desempenho da organização seguindo as especificações definidas no Plano de Gestão de Riscos da UFDPAr 2023 - 2025.

A partir disso, tem-se a **multiplicação entre os valores de probabilidade e impacto**, que define o nível dos riscos inerentes, ou seja, o nível dos riscos sem considerar quaisquer controles que reduzem ou podem reduzir a probabilidade da sua ocorrência ou do seu impacto.

A partir do resultado deste cálculo, os **riscos podem ser classificados** a partir da matriz de probabilidade e impacto da Gestão e Riscos e da classificação do nível dos riscos:

Figura 20 - Matriz de Probabilidade e Impacto da Gestão de Riscos

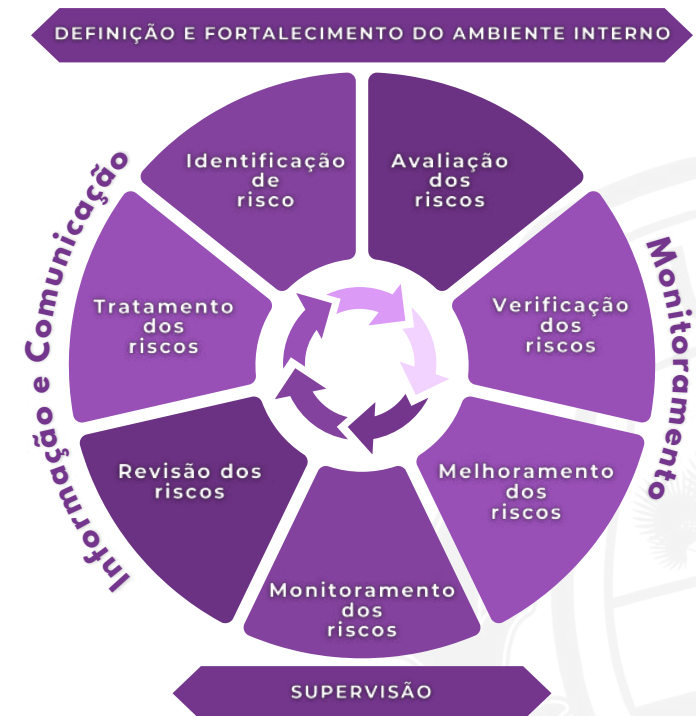


Fonte: ABNT, 2009.

[Confira o Plano de Gestão de Riscos 2023 - 2025 da UFDPAr](#)



Figura 19 - Etapas da gestão de riscos



Fonte: Política de Gestão de Riscos da UFDPAr, 2022.

Tabela 5 - Classificação do nível dos riscos a partir da escala dos scores calculados

Risco	Escala
RB (Risco Pequeno)	1 - 3
RM (Risco Moderado)	4 - 6
RA (Risco Alto)	7 - 12
RE (Risco Crítico)	13 - 25

Fonte: Plano de Gestão de Riscos - UFDPAr 2023 - 2025, 2023.

### 3.4 RESULTADOS DA GESTÃO DE RISCOS

O gerenciamento dos riscos na UFDFPar, está integrado à metodologia de gestão de processos da Universidade, com base no mapeamento prévio dos processos de trabalho dos setores. Assim, os riscos foram identificados e classificados, por meio da compilação dos dados apresentados pelos setores da UFDFPar. Dessa forma, a DGIGR consolidou os resultados por tipo de Unidade/Subunidade, isto é, classificou as respostas em Pró-Reitorias, Órgãos Suplementares e Unidades Especiais de Ensino, Pesquisa e Extensão, gerando o quadro geral de riscos observados na UFDFPar, que será base para a elaboração do Planejamento Estratégico Institucional, documento que abordará as estratégias no âmbito da universidade mediante os riscos diagnosticados. A classificação dos riscos está dividida em Estratégico, Operacional e Orçamentário/Financeiro, onde cada cor, de acordo com a Figura 21 representa a classificação do nível de risco, como destacado na Tabela 6 abaixo:

Tabela 6 - Mapa de Riscos da UFDFPar 2023 - 2025

Ambiente	Tipo	Estratégico	Operacional	Financeiro/Orçamentário
Externo 13	Macroeconômico	0	1	2
	Social	0	1 1	0
	Ambiental	1	1	0
	Tecnológico	0	2	1
	Legal	0	2 1	0
Interno 19	Financeiro	0	1	1
	Ambiental	1	2	0
	Social	1 1	2	1
	Tecnológico	1	2 1	2
	Legal	0	1 1	1

Fonte: Plano de Gestão de Riscos – UFDFPar 2023 -2025, 2023.

Figura 21 - Classificação do nível dos riscos a partir da escala dos scores calculados



Fonte: Plano de Gestão de Riscos - UFDFPar 2023 - 2025, 2023.

A UFDFPar apresenta um total de 19 riscos operacionais, 8 financeiros e 5 estratégicos. Desses, 21 são classificados como críticos, 6 como altos e 5 como moderados. A instituição não possui riscos classificados como pequenos.

Com base na **Matriz de Probabilidade e Impacto dos Riscos** apresentado na Figura 20, a UFDFPar adotará como metodologia de tratamento dos riscos institucionais o **Plano de Ação**, onde tal planilha deverá ser preenchida pelos setores da universidade e acompanhada pela DGIGR para que os riscos sejam erradicados, conforme Quadro 9 a seguir:

Quadro 9 - Plano de Ação - PGR 2024

PLANO DE AÇÃO - PGR 2024									
Setor: Responsável pelo setor:									
Ordem de prioridade	Objeto	Risco	Ações	Recursos Necessários	Responsável pela execução das ações	Início	Término	Justificativa*	Status**

Fonte: Plano de Gestão de Riscos - UFDPar 2023 - 2025, 2023.

\*A coluna Justificativa foi inserida após ser acordado em Reunião do CGIRC preenchendo quando o Status se encontrar em REDIRECIONADA ou NÃO ALCANÇADA;

\*\*Status (classificação): definição de como se encontra a ação;

em andamento: iniciada a ação, porém não foi concluída ainda;

redirecionada: chegou ao prazo final, porém não foi resolvido e a ação foi redirecionada para um novo prazo;

programada: as ações conseguiram erradicar os riscos;

concluída: quando as ações conseguiram erradicar os riscos;

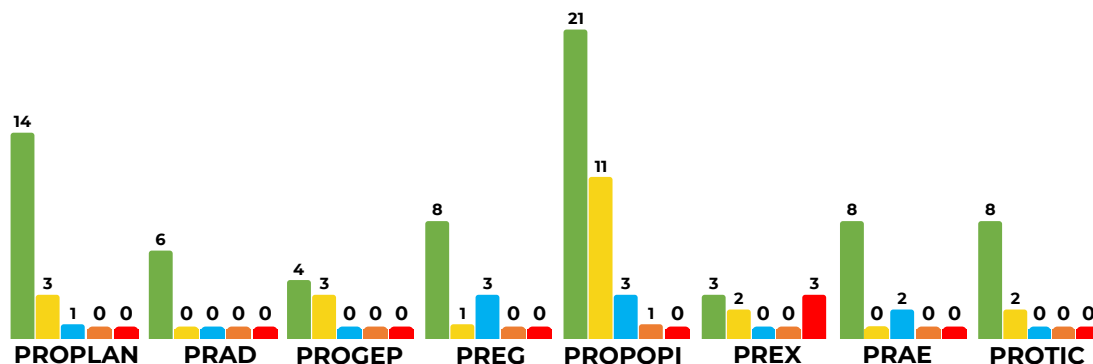
não alcançada: quando as ações não foram suficientes para erradicar o risco e o mesmo permanece.

Com base no preenchimento da referida planilha, a DGIGR analisou como os setores da UFDPar estão tratando os riscos. A partir dessa análise, elaborou os Gráficos 1 e 2 para **acompanhar o progresso no tratamento dos riscos pelos setores** e, assim, adotar medidas de controle para sua minimização.

Gráfico 1 - Classificação do tratamento dos riscos pelos setores da UFDPar em 2024

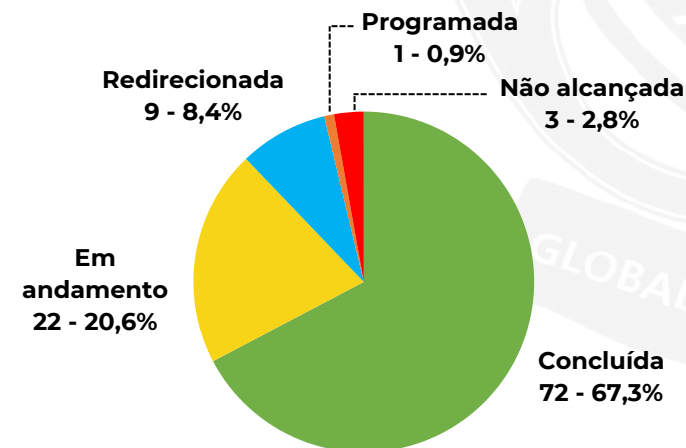
● **Concluída** ● **Em andamento** ● **Redirecionada** ● **Programada**

● **Não alcançada**



Fonte: Relatório de Acompanhamento do Plano de Ação da Gestão de Riscos do ano de 2024, 2025.

Gráfico 2 - Tratamento dos riscos da UFDPar em 2024

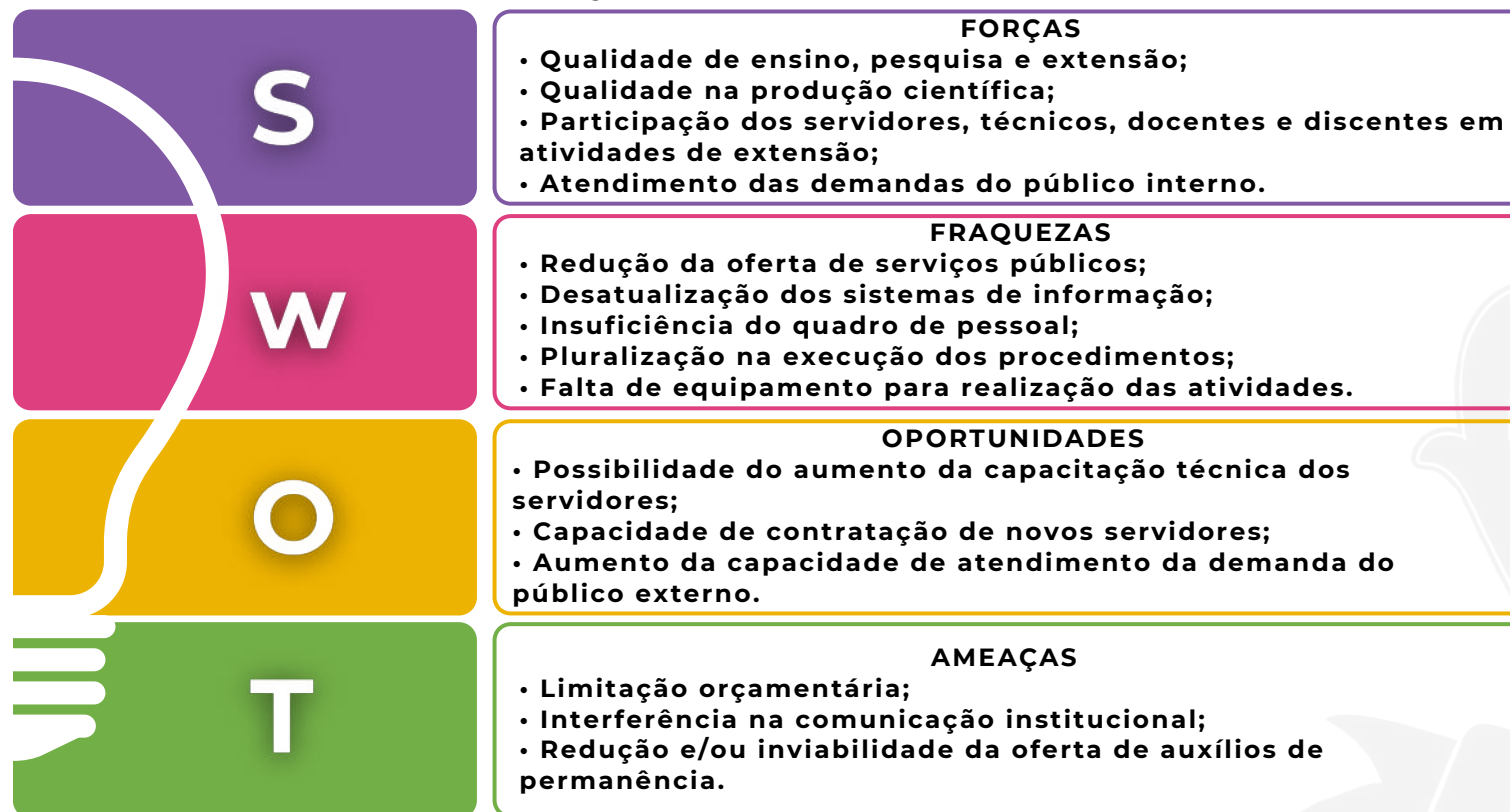


Fonte: Relatório de Acompanhamento do Plano de Ação da Gestão de Riscos do ano de 2024, 2025.

### 3.5 OPORTUNIDADES E PERSPECTIVAS

Ao analisar os riscos tanto no ambiente externo quanto no interno, fica evidente que seus impactos são significativos, o que ressalta a necessidade de implementar medidas de controle imediatas para evitar que esses riscos comprometam a operacionalidade da UFDPAr. A Figura 22 representa a Análise SWOT da UFDPAr.

Figura 22 - Análise SWOT da UFDPAr



Fonte: Plano de Gestão de Riscos - UFDPAr 2023 - 2025, 2023.

As medidas de controles serão elencadas no Planejamento Estratégico Institucional, que consiste em um processo de reflexão, análise e tomada de decisão acerca dos objetivos institucionais da UFDPAr e dos meios que serão utilizados para alcançá-los. Por meio dele, a universidade desenvolve autoconhecimento e promove uma orientação estratégica comum para todos os seus colaboradores, com a definição da sua Missão (razão de existir), sua Visão (projeção bem-sucedida da organização no futuro) e seus Valores (princípios mais relevantes que devem permear sua atuação).



Porto das Barcas



“Nossa História”



# » Governança na UFDP ar



## 4.1 ESTRUTURA DE GOVERNANÇA

A Governança na UFDPAr é representada diretamente pela Diretoria de Governança, Integridade e Gestão de Riscos (DGIGR), vinculada à Pró-Reitoria de Planejamento (PROPLAN), e atua conforme o propósito de assessorar os Órgãos Deliberativos (Conselhos Superiores) e Executivos (Reitoria e Pró-Reitorias) da Universidade no processo de otimização da estrutura organizacional e administrativa da instituição, nos moldes da [Resolução CONSUNI nº 07/2021](#) e [Resolução CONSUNI nº 41/2023](#). Logo, a DGIGR destaca-se como instância interna de Governança.

São adotadas as diretrizes e normativas de Governança Pública de acordo com o [Decreto nº 9.203/2017](#), [Decreto nº 10.531/2020](#), Referencial Básico de Governança Organizacional (TCU, 2020), bem como demais instrumentos legais publicados por órgãos e entidades fiscalizadoras da esfera pública federal e exigidos para a Universidade enquanto Autarquia da Administração Pública Federal ([Lei nº 13.651/2018](#)).

Para implantação da Governança na UFDPAr, foi instituído o Comitê de Governança, Integridade, Riscos e Controles (CGIRC) pela [Portaria nº 51/2020](#), de 20 de maio de 2020, com a prerrogativa de estruturar, implementar, monitorar e aperfeiçoar práticas e mecanismos relacionados aos assuntos pertinentes à Governança na instituição. Ao lado da Comissão de Ética, instituída pela [Portaria nº 366](#), de 12 de maio de 2023, e da Unidade de Gestão da Integridade (UGI), institucionalizada pela [Portaria nº 54/2020](#), de 29 de maio de 2020, são constituídas as instâncias de apoio à Governança na UFDPAr. A Ouvidoria Institucional (OUV), enquanto órgão administrativo, tem a missão de alavancar o controle social sobre a Universidade, atuando no sentido de contribuir para a implantação de mudanças na gestão que permitam a transparência e a avaliação pelos cidadãos de atos de gestão emanados, serviços prestados e de processos internos, atuando, instada ou não, no sentido de mediar a interação entre a comunidade servida, seja ela interna ou externa, e a gestão universitária, buscando corrigir e aprimorá-la.

Do mesmo modo, a Auditoria Interna (AUDIN) e a Unidade Setorial de Correição (USC) da UFDPAr contribuem para a confirmação legal e técnica acerca dos atos de gestão, assim como sua consistência e segurança, e da probidade administrativa, no que tange ao exercício profissional de servidores docentes e técnicos-administrativos. Logo, tais órgãos, em conjunto com a OUV, somam ao elenco de instâncias de apoio à Governança.

Figura 23 - Instâncias de Governança na UFDPAr

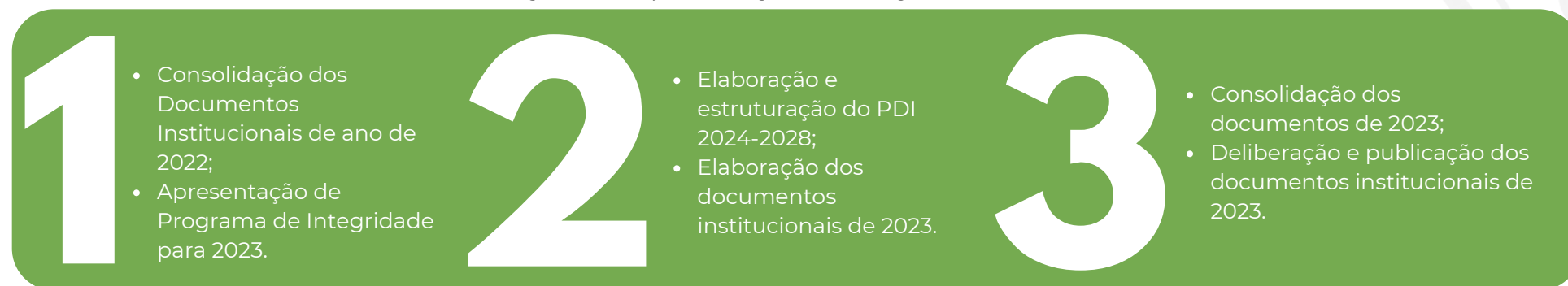


Fonte: DGIGR/PROPLAN, 2024.

## 4.1.1 Implementação do Programa de Integridade

A DGIGR elaborou e apresentou aos Órgãos Deliberativos e Executivos da UFDPAr um projeto para Implementação do Programa de Integridade que elenca as principais ações e atividades da gestão, a fim de fortalecer e tornar efetivo o Sistema de Governança Institucional. O objetivo é cumprir as determinações jurídicas impostas por entidades e órgãos da esfera pública federal e reforçar a transparência institucional à comunidade dos serviços da Universidade e demais partes interessadas. A Implementação do Programa em 2023 estruturou-se em 03 (três) etapas, sendo a primeira de estruturação do programa, a segunda de execução e a terceira de apresentação dos resultados, como demonstrado na Figura 24.

Figura 24 - Etapas do Programa de Integridade de 2023



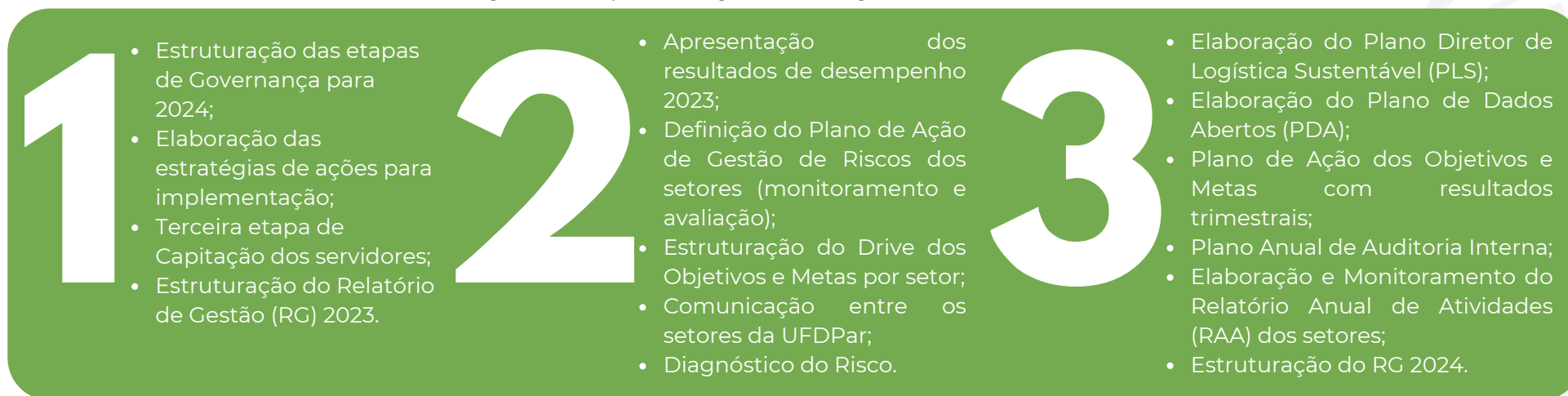
Fonte: DGIGR/PROPLAN, 2024.

A 1ª etapa do Programa de Integridade de 2023, constituiu-se na apresentação do Programa, evidenciando as suas fases e definindo as ações das próximas etapas. Na primeira etapa, foi também compilado o Relatório de Gestão de 2022, apresentado os principais resultados alcançados pela instituição durante aquele ano. A 2ª etapa, de execução do programa, contou, inicialmente, com a estruturação do Plano de Desenvolvimento Institucional 2024-2028, que constitui tanto uma forma de avaliação das instituições pelos órgãos responsáveis, como um plano para a melhoria e para o acompanhamento da implementação das ações estratégicas traçadas pela IES, assim como um instrumento de gestão pública. Outra ação desenvolvida nessa etapa foi o diagnóstico dos riscos setoriais, apresentando as fraquezas e o foco de origem dos riscos. A última ação, foi a elaboração dos documentos setoriais que constituem a base da transparência da UFDPAr, apresentado as metas e objetivos a serem alcançados pelos setores no biênio 2023- 2025. A 3ª e última etapa, resultou na apresentação dos resultados das ações realizadas nas etapas anteriores, por meio da elaboração do Plano de Gestão de Riscos da UFDPAr e da estruturação do Plano de Ação da Gestão de Riscos. Outra atividade desenvolvida nessa etapa, foi a estruturação do Relatório de Gestão de 2023. O Programa de Integridade da UFDPAr, permitiu no ano de 2023, a integração intersetorial, demonstrando o comprometimento da instituição com as suas ações e resultados. O programa elencou as principais ações que servem como base na tomada de decisões estratégicas para o desenvolvimento da UFDPAr e o alcance de seus objetivos.

Em 2024, a DGIGR apresentou ao Comitê de Governança, Integridade, Riscos e Controles (CGIRC) da UFDPAr, o Plano de Monitoramento e Avaliação do Programa de Integridade, que elenca as principais ações e atividades da gestão, a fim de fortalecer e tornar efetivo o Sistema de Governança Institucional. O objetivo é cumprir as determinações dos instrumentos normativos orientadores das entidades e órgãos da esfera pública federal e reforçar a transparência institucional à comunidade dos serviços da Universidade e demais partes interessadas.

A Implementação do Programa, em 2024, estruturou-se em 03 (três) etapas, na qual ações e os resultados são planejados com vistas ao desenvolvimento institucional, no que tange aos sistemas de governança e controle interno, conforme destacado na Figura 25.

Figura 25 - Etapas do Programa de Integridade de 2024



Fonte: DGIGR/PROPLAN, 2024.

A primeira etapa teve como foco o monitoramento e a avaliação das ações do Programa de Integridade, estruturando as etapas de Governança da UFDPAr, elaborando estratégias e desenvolvendo ações para a implementação do Programa, capacitação dos servidores e a estruturação do RG UFDPAr 2023. A segunda etapa, buscou fortalecer a sinergia entre os setores da instituição, promovendo a exposição dos resultados de desempenho da universidade, a definição do Plano de Ação de Gestão de Riscos, com os processos de monitoramento, avaliação e diagnóstico e a comunicação entre os setores da UFDPAr. Por fim, na terceira etapa, houve a elaboração de documentos essenciais para a universidade com a elaboração do PLS, PDA e o Plano de Ação dos Objetivos e Metas, além da compilação dos dados apresentados nos documentos setoriais (PGR, PDU e RAA) e apresentação dos resultados de cada setor. As três etapas evidenciam o compromisso da universidade com a excelência e a integridade no âmbito público. O Programa de Integridade em 2024, permitiu, no primeiro momento, a implementação de ações e a inovação, com novos modelos de controle dos resultados frente ao valor público da instituição, assim como, dos documentos institucionais, com foco na cultura da integridade e na transparência pública.



**Confira o Plano de Integridade da UFDPAr**



### 4.1.2 Documentos Institucionais

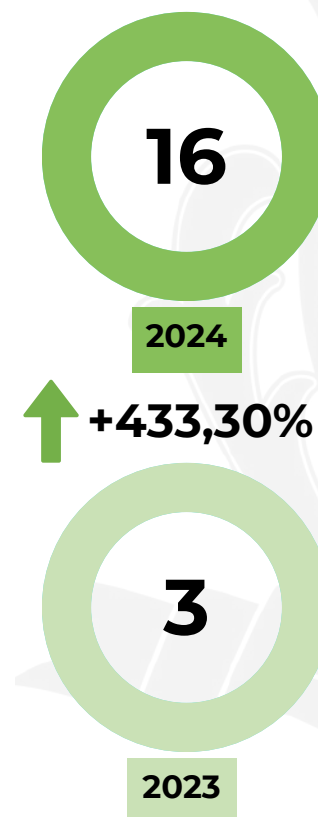
No que se refere ao desenvolvimento dos processos gerenciais da UFDPAr, a Governança atua diretamente para cumprir com a missão da Instituição e contribuir efetivamente para o desempenho eficaz da UFDPAr. A Governança na UFDPAr relaciona-se com todas as demais unidades da universidade em diversas iniciativas, fornecendo suporte e acompanhamento, dado que tais atividades têm impacto direto na governança. Essas iniciativas abrangeram a construção e elaboração de documentos institucionais, que prontamente e de maneira atenciosa, atendem às solicitações expressas nos ofícios provenientes do Tribunal de Contas da União e da Controladoria Geral da União. A seguir, são apresentados os Documentos Institucionais relacionados à Governança, Planejamento e Gestão no âmbito da UFDPAr.

Quadro 10 - Políticas aprovadas em 2024

Política	Resolução
Política de Segurança da Informação e Comunicação	<a href="#">CONSUNI nº 63/2024</a>
Política de Backup e Restauração de Dados	<a href="#">CONSUNI nº 64/2024</a>
Criação da Editora da UFDPAr e sua Política	<a href="#">CONSUNI nº 65/2024</a>
Política de Prevenção e Enfrentamento ao Assédio	<a href="#">CONSUNI nº 67/2024</a>
Política de uso de Site da UFDPAr	<a href="#">CONSUNI nº 68/2024</a>
Política de Gestão de Ativos de Tecnologia da Informação e Comunicação	<a href="#">CONSUNI nº 69/2024</a>
Política Organizacional de Gerenciamento de Projetos de TIC	<a href="#">CONSUNI nº 82/2024</a>
Política de Gestão do Patrimônio Móvel da UFDPAr	<a href="#">CONSUNI nº 88/2024</a>
Política Informacional do Repositório Institucional da Universidade Federal do Delta do Parnaíba	<a href="#">CONSUNI nº 89/2024</a>
Política de Ações Afirmativas da Universidade Federal do Delta do Parnaíba (UFDPAr)	<a href="#">CONSUNI nº 94/2024</a>
Política de Internacionalização da Universidade Federal do Delta do Parnaíba e criação do Comitê de Internacionalização (ComInter)	<a href="#">CONSUNI nº 99/2024</a>
Política de Proteção de Dados Pessoais e criar o Comitê Gestor de Proteção de Dados Pessoais	<a href="#">CONSUNI nº 100/2024</a>
Política de Extensão e Cultura	<a href="#">CONSEPE nº 181/2024</a>
Política Assistência Estudantil da Universidade Federal do Delta do Parnaíba (UFDPAr)	<a href="#">CONSEPE nº 183/2024</a>
Política de Acompanhamento de Egressos dos Cursos de Graduação e Pós-Graduação da UFDPAr	<a href="#">CONSEPE nº 191/2024</a>
Política de Recebimento de Doação de Bens Móveis ou Serviços	<a href="#">CONSAD nº 40/2024</a>

Fonte: DGIGR/PROPLAN, 2024.

Gráfico 3 - Políticas aprovadas em 2023 e 2024



Fonte: DGIGR/PROPLAN, 2024.

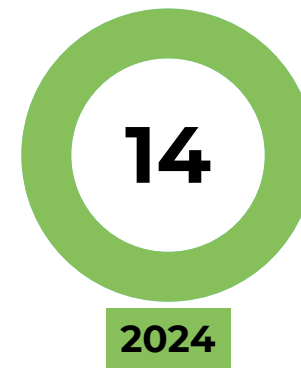
Quadro 11 - Comissões Institucionais 2024

Comissões*	Documentos
Comissão Permanente de Prevenção e Enfrentamento à Violência	<a href="#">CONSUNI nº 67/2024</a>
Comissão de Ações Afirmativas	<a href="#">CONSUNI nº 94/2024</a>
Comitê de Internacionalização	<a href="#">CONSUNI nº 99/2024</a>
Comitê Gestor de Proteção de Dados Pessoais	<a href="#">CONSUNI nº 100/2024</a>
Comissão Permanente de Heteroidentificação	<a href="#">Portaria nº 82/2024</a>
Comissão de Assessoramento em Saúde e Segurança Sanitária	<a href="#">Portaria nº 133/2024</a>
Comissão de Contratação	<a href="#">Portaria nº 294/2024</a>
Comissão Técnica Multidisciplinar de avaliação de vistoria Técnica em engenharia de Segurança e Medicina do Trabalho para riscos ambientais e ocupacionais	<a href="#">Portaria nº 336/2024</a>
Comissão Permanente de Acompanhamento de Egressos	<a href="#">Portaria nº 382/2024</a>
Comissão Interdisciplinar para o acompanhamento da execução do Programa de Bolsa Permanência instituído pela Portaria MEC nº 389, de 09 de maio de 2013	<a href="#">Portaria nº 463/2024</a>
Comissão Permanente do Programa de Gestão de Desempenho	<a href="#">Portaria nº 467/2024</a>
Comissão Própria de Avaliação e Acompanhamento da Política de Assistência Estudantil	<a href="#">Portaria nº 470/2024</a>
Comissão do Plano de Dados Abertos	<a href="#">Portaria nº 496/2024</a>
Conselho Editorial da UFDPAr	<a href="#">Portaria nº 501/2024</a>

Fonte: DGIGR/PROPLAN, 2024.

\*Não estão incluídas as comissões transitórias de produção documental e promoção de servidores.

Gráfico 4 - Comissões Institucionais em 2024

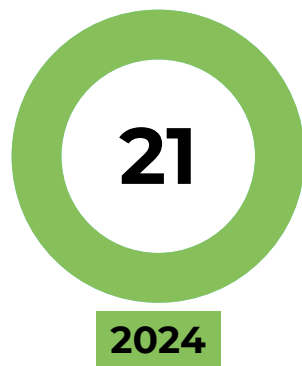


Fonte: DGIGR/PROPLAN, 2024.

Gráfico 5 - Procedimentos Operacionais Padrão aprovados em 2024



**Confira os  
Procedimentos  
Operacionais  
Padrão da  
UFDPAr**



Fonte: DGIGR/PROPLAN, 2024.

Tabela 7 - Procedimentos Operacionais Padrão aprovados

Unidade/Setor	Quantidade 2023	Quantidade 2024
PRAD	-	3
PREG	-	1
PROTIC	-	17
PROPLAN	12	-
PRAE	9	-
PROGEP	5	-
ESTAQ	11	-
SEP	2	-
BCPCA	2	-

Fonte: DGIGR/PROPLAN, 2024.

## 4.2 RELACIONAMENTO COM A SOCIEDADE

### 4.2.1 Sistema de Informação ao Cidadão (SIC)

O Governo Federal tem buscado, de forma contínua, oferecer ao cidadão um sistema online que permita a comunicação direta com órgãos e entidades públicas. Essa iniciativa visa facilitar o acesso à informação, em conformidade com os esforços legais, como a Lei de Acesso à Informação ([Lei nº 12.527/2011](#)) e o Código de Defesa do Usuário de Serviços Públicos ([Lei nº 13.460/2017](#)).

Para gerenciar as solicitações relacionadas à Lei de Acesso à Informação, a CGU lançou, em 2012, o e-SIC, uma plataforma online que funciona como porta de entrada única para pedidos de informação. Em 1º de agosto de 2019, foi integrada ao sistema a [plataforma Fala.BR](#), que reúne funcionalidades do e-SIC (canal do Acesso à Informação) e do Sistema de Ouvidorias do Poder Executivo Federal (e-Ouv), permitindo um acesso centralizado e simplificado aos cidadãos.

O Fala.BR é utilizado por ouvidorias e serviços de informações ao cidadão para atender diversos tipos de manifestações, como Acesso à Informação, Denúncias, Reclamações e Sugestões, entre outros. A iniciativa de construção do Fala.BR tem por embasamento os normativos apresentados no Quadro 12.

Quadro 12 - Normativos relativos ao acesso à informação 2024

Normas	Descrição
<a href="#">Lei nº 12.527/2011</a>	Conhecida como Lei de Acesso à Informação, regula o acesso a informações previsto na Constituição Federal, e dá outras providências
<a href="#">Lei nº 13.460/2017</a>	Dispõe sobre participação, proteção e defesa dos direitos do usuário dos serviços públicos da administração pública
<a href="#">Decreto nº 7.724/2012</a>	Regulamenta a Lei nº 12.527/2011
<a href="#">Decreto nº 9.094/2017</a>	Dispõe sobre a simplificação do atendimento prestado aos usuários dos serviços públicos, ratifica a dispensa do reconhecimento de firma e da autenticação em documentos produzidos no País e institui a Carta de Serviços ao Usuário
<a href="#">Lei nº 13.726/2018</a>	Racionaliza atos e procedimentos administrativos dos Poderes da União, dos Estados, do Distrito Federal e dos Municípios e institui o Selo de Desburocratização e Simplificação
<a href="#">Decreto nº 9.492/2018</a>	Regulamenta a Lei nº 13.460/2017, que dispõe sobre participação, proteção e defesa dos direitos do usuário dos serviços públicos da administração pública federal, institui o Sistema de Ouvidoria do Poder Executivo federal, e dá outras providências
<a href="#">Decreto nº 9.690/2019</a>	Altera o Decreto nº 7.724/2012, que regulamenta a Lei nº 12.527/2011
<a href="#">Decreto nº 10.153/2019</a>	Dispõe sobre as salvaguardas de proteção à identidade dos denunciadores de ilícitos e de irregularidades praticados contra a administração pública federal direta e indireta e altera o Decreto nº 9.492/2018
<a href="#">Decreto nº 10.228/2020</a>	Altera o Decreto nº 9.492/2018, que regulamenta a Lei nº 13.460/2017, para dispor sobre o Sistema de Ouvidoria do Poder Executivo Federal, e dá outras providências
<a href="#">Decreto nº 10.890/2021</a>	Altera o Decreto nº 9.492/2018 e o Decreto nº 10.153/2019.
<a href="#">Portaria CGU nº 581/2021</a>	Estabelece orientações para o exercício das competências das unidades do Sistema de Ouvidoria do Poder Executivo federal, instituído pelo Decreto nº 9.492/2018
<a href="#">Portaria CGU nº 3.126/2021</a>	Altera a Portaria nº 581/2021, em razão das alterações promovidas pelo Decreto nº 10.890/2021, no Decreto nº 9.492/2018 e no Decreto nº 10.153/2019
<a href="#">Instrução Normativa (OGU/CGU) nº 26/2023</a>	Institui o Termo de Adesão Voluntária à Plataforma Integrada de Ouvidoria e Acesso à Informação - Fala.BR

Fonte: DGIGR/PROPLAN, 2024.

É importante ressaltar que até o momento a obrigatoriedade de utilização Plataforma Fala.BR se aplica apenas aos órgãos federais, conforme se depreende do art. 16 do [Decreto nº 9.492/2018](#).

A partir da [Resolução nº 002, de 14 de outubro de 2020](#), o Conselho Universitário (CONSUNI) aprovou o Plano de Integridade da UFDPAr que, dentre outras atividades, realizou o mapeamento da integridade da Instituição. Essa resolução indicou a necessidade da implantação do e-SIC que, por sua vez, começou suas atividades em maio de 2021, mediante a [Portaria nº 82, de 03 de maio de 2021](#).

Cumpra-se destacar que por meio do Fala.BR o cidadão é capaz de registrar sete tipos de manifestações com o intuito de: i) Acesso à Informação; ii) Denúncia; iii) Elogio; iv) Reclamação; v) Simplifique; vi) Solicitação; e vii) Sugestão. A manifestação do tipo Acesso à Informação é responsabilidade do e-SIC, enquanto as demais são de responsabilidade da Ouvidoria.

O Gráfico 6 indica a quantidade de manifestações enviadas ao e-Sic no ano de 2023 e 2024.

Gráfico 6 - Manifestações (SIC) no ano de 2023 e 2024



Fonte: RAA PROPLAN 2023; RAA PROPLAN 2024, 2025.

Em 2023, foram respondidas 157 manifestações, enquanto em 2024 esse número aumentou para 189, representando um crescimento de aproximadamente 20,4%. Em ambos os anos, não houve manifestações não atendidas, evidenciando o compromisso da instituição em atender todas as solicitações de forma eficiente.

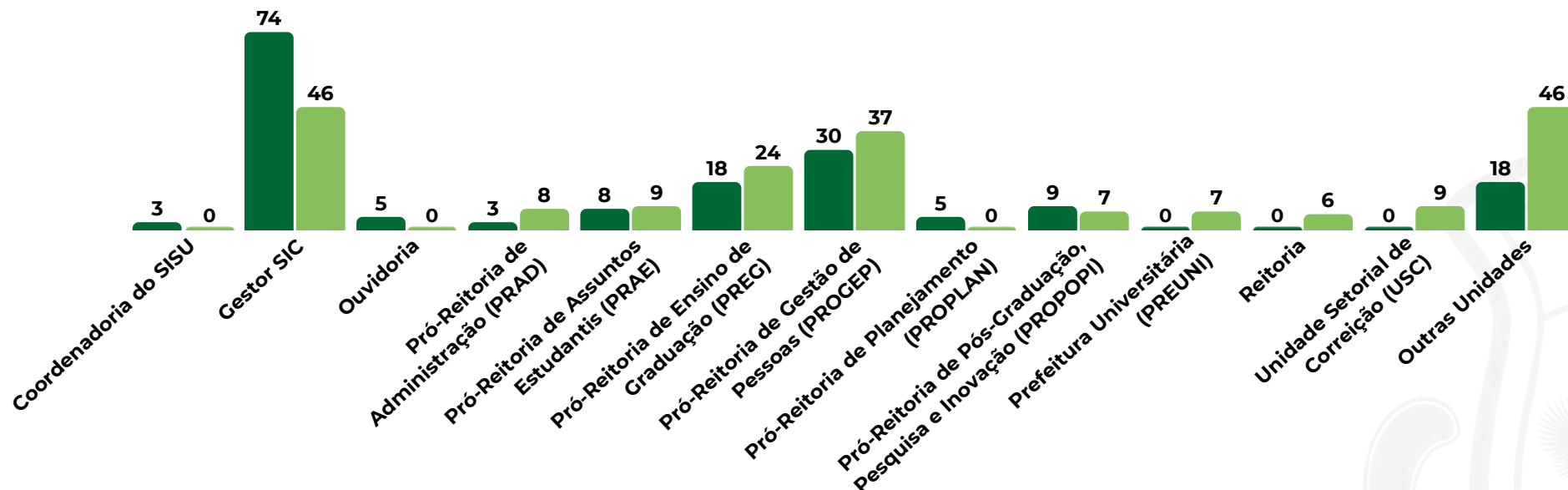
Uma vez recebida a manifestação, o gestor do e-SIC poderá, de imediato, fornecer a informação solicitada pelo usuário ou, ainda, requerer informações a outras unidades de sua organização – com vistas a atender ao pedido.

O Gráfico 7 mostra a distribuição das demandas entre os setores da UFDPAr em 2024. O Gestor SIC destacou-se como o principal responsável pelas respostas, com 46 manifestações atendidas, seguido pela PROGEP, com 37 respostas, e pela PREG, com 24 respostas.

Outros setores apresentaram frequências menores, como a Unidade Setorial de Correição (USC) e a PRAE, com 9 respostas cada, além da PREUNI e PROPOPI, ambas com 7 respostas.



Gráfico 7 - Responsáveis pelas respostas (SIC) 2023 - 2024

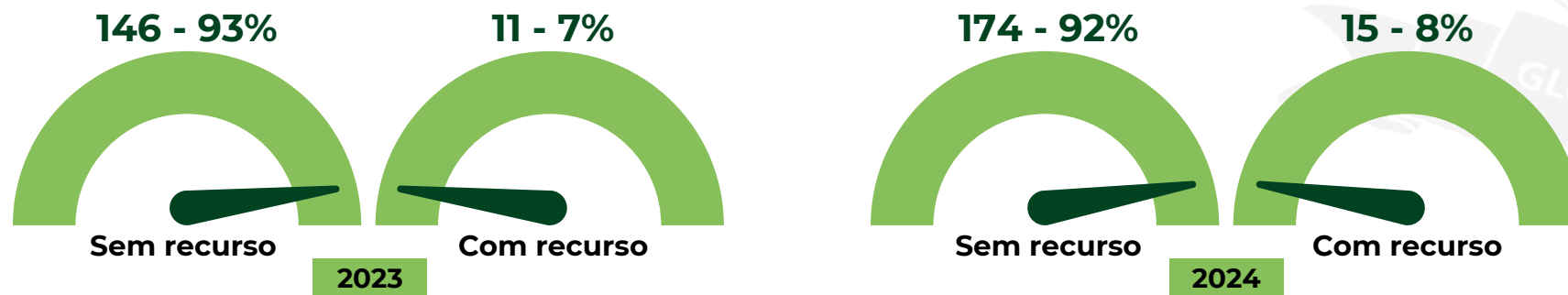


Fonte: RAA PROPLAN 2023; RAA PROPLAN 2024, 2025.

Destaca-se que, a soma da frequência apresentada no Gráfico 7 supera o total de manifestações (189) pois mais de uma unidade pode participar da elaboração da resposta.

Uma vez disponibilizada a informação solicitada ao usuário do sistema, ele tem um prazo para entrar com recurso, caso considere que a informação que tem direito de receber não foi adequadamente fornecida. O Gráfico 8 apresenta o percentual de respostas às manifestações em que o usuário acionou a ação recursal.

Gráfico 8 - Total e percentual de respostas às manifestações em que o usuário acionou a ação recursal 2023 e 2024



Fonte: RAA PROPLAN 2023; RAA PROPLAN 2024, 2025.

Alinhado ao art. 11 da [Lei nº 12.527/2011](#), a UFDPAr deve autorizar ou conceder o acesso imediato à informação disponível. Não sendo possível conceder o acesso imediato, a Universidade deverá, em prazo não superior a 20 (vinte) dias: i) comunicar a data, local e modo para se realizar a consulta, efetuar a reprodução ou obter a certidão; ii) indicar as razões de fato ou de direito da recusa, total ou parcial, do acesso pretendido; ou iii) comunicar que não possui a informação, indicar, se for do seu conhecimento, o órgão ou a entidade que a detém, ou, ainda, remeter o requerimento a esse órgão ou entidade, cientificando o interessado da remessa de seu pedido de informação. Cumpre destacar que o prazo de 20 (vinte) dias poderá ser prorrogado por mais 10 (dez) dias, mediante justificativa expressa, da qual será cientificado o requerente. Com isso, o Gráfico 9 apresenta uma análise comparativa do tempo médio de respostas da UFDPAr para os anos de 2023 e 2024. Observa-se uma redução significativa no tempo médio de respostas da UFDPAr, que passou de 19 dias em 2023 para 8 dias em 2024. Essa diminuição reflete o esforço institucional para aprimorar os procedimentos internos, garantindo maior agilidade no atendimento às demandas recebidas. Tal melhoria é resultado de um esforço dos setores responsáveis pelas respostas, com foco em proporcionar uma melhor experiência aos manifestantes.

Gráfico 9 - Tempo Médio de resposta pelo SIC da UFDPAr – 2023 e 2024



Fonte: RAA PROPLAN 2024, 2025.



O Gráfico 10 apresenta a comparação do tempo médio de respostas da UFDPAr com a média nacional de órgãos federais em 2024. Enquanto a média nacional foi de 13,59 dias, a UFDPAr destacou-se com um desempenho superior, registrando um tempo médio de 8,68 dias.

Gráfico 10 - Tempo Médio de resposta pelo SIC dos órgãos da Administração Federal e da UFDPAr – 2024



Fonte: RAA PROPLAN 2024, 2025.

## 4.2.2 Ouvidoria


A Ouvidoria é a ligação entre a UFDPAr e o usuário dos serviços públicos, assim como, do servidor com a instituição em que trabalha. Ela promove formas do cidadão exercer sobre a instituição o necessário controle social, respondendo às manifestações encaminhadas na forma de sugestões, elogios, solicitações, reclamações, denúncias e solicitações de simplificação de serviços públicos

Além do recebimento das manifestações pela Plataforma Integrada de Ouvidoria e Acesso à Informação Fala Br, a Ouvidoria realiza atendimento presencial no período da manhã e tarde. Além dos agendamentos e retiradas de dúvidas por meio e-mail (ouvidoria@ufdpar.edu.br) e do telefone institucional ((86) 99488-7967)).

No período de janeiro a dezembro de 2024, a Ouvidoria da UFDPAr recebeu 214 manifestações pela Plataforma Fala.BR, 59 manifestações por e-mail, e realizou 123 atendimentos presenciais, e 19 atendimentos via Telefone totalizando 415 atendimentos durante o ano. Em efeito de comparação, em 2023, foram 155 atendimentos pela Plataforma Fala.BR, 21 atendimentos por e-mail, 13 atendimentos presenciais, totalizando 189 manifestações durante o ano.

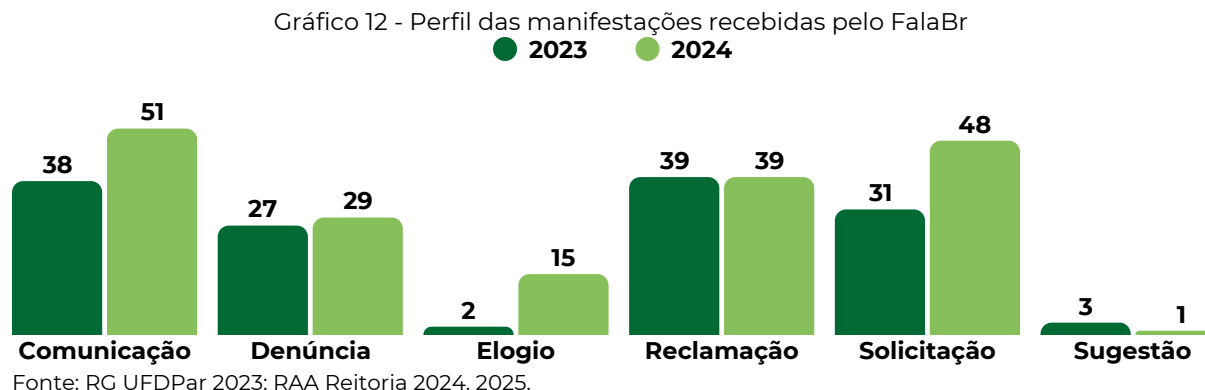
Em 2024, das 214 manifestações recebidas pela Plataforma Fala.BR, 183 foram respondidas e 31 foram arquivadas, conforme motivos elencados pela Controladoria Geral da União (CGU). Em 2023, foram 155 manifestações, ao qual 138 foram respondidas, 2 estavam em andamento e 15 foram arquivadas, conforme elencado no Gráfico 11.

Gráfico 11 - Status das manifestações FalaBr 2023 e 2024



Fonte: RG UFDPAr 2023; RAA Reitoria 2024, 2025.

Em relação ao tipo de manifestações recebidas, foram tratadas no total 183 manifestações (excluindo as arquivadas) no ano de 2024, sendo 39 Reclamações, 51 Comunicações, 29 Denúncias, 48 Solicitações, 1 Sugestão e 15 elogios. Para efeito de comparação, em 2023, foram apuradas 140 manifestações recebidas e tratadas pela Ouvidoria, onde 39 foram reclamações, 38 comunicações, 31 solicitações, 27 denúncias, 3 sugestões e 2 elogios. As manifestações do tipo denúncias, seguida de reclamações foram as tipologias mais recebidas por esta Ouvidoria no ano de 2024 conforme o Gráfico 12, que faz a comparação com 2023:



Confira a  
Página da  
Ouvidoria da  
UFDPAr



O tempo médio que o setor levou para responder às manifestações foi de 21,35 dias, em 2024. Já em 2023, o tempo médio de resposta foi de 22,56 dias, conforme o Gráfico 13.

Gráfico 13 - Tempo média de respostas das manifestações em 2023 e 2024



Confira os Relatórios  
produzidos pela  
Ouvidoria da UFDPAr



Fonte: RG UFDPAr 2023; RAA Reitoria 2024, 2025.

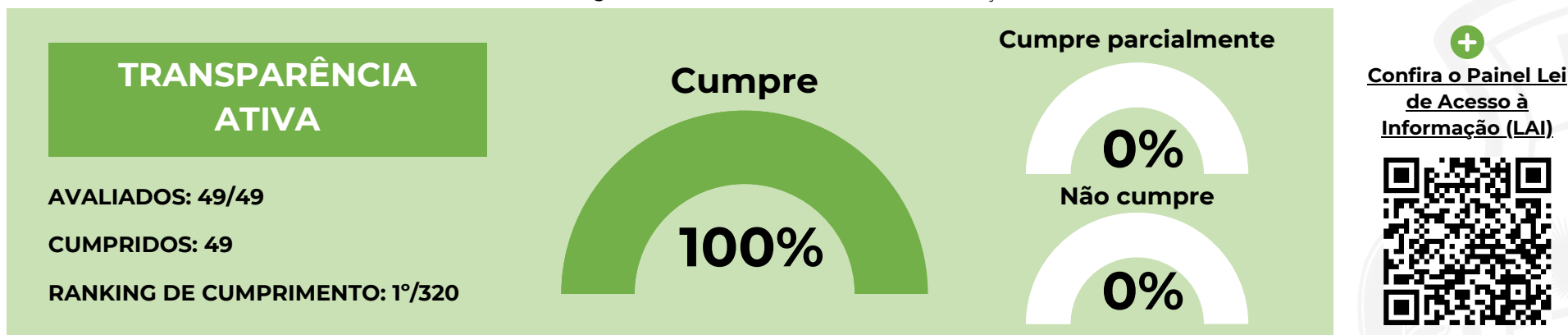
Em relação a pesquisa de satisfação, em 2024, foi obtida 13 respostas, representando somente 8,38% dos manifestantes. O índice de resolatividade dessas manifestações foram: 31% declara que tiveram a demanda resolvida, 31% parcialmente resolvida e 38% não foram resolvidas. Em relação a Satisfação ao Atendimento prestado, 14,29% se considera satisfeito, 14,29% insatisfeito e o índice médio de satisfação é de 53,57% (Painel Resolveu?, 2024).

Além do tratamento das manifestações, a Ouvidoria, em 2024, confeccionou 4 relatórios trimestrais, participou de 18 lives/treinamentos/Cursos/Seminário em videoconferência e 1 presencial, realizou 7 reuniões com os colegiados dos Cursos para apresentar o papel da Ouvidoria.

### 4.2.3 Transparência Ativa

O Painel Lei de Acesso à Informação revela que, em 2024, a UFDPAr atingiu 100% de cumprimento nos itens de transparência ativa avaliados, demonstrando que, dos 49 itens avaliados, a universidade atende com todos os itens, garantindo a sua posição no 1º lugar (empatado com outros órgãos que alcançaram essa marca) dos órgãos da Administração Pública Federal. Esse resultado demonstra a UFDPAr como referência no atendimento às exigências da Lei de Acesso à Informação (Lei nº 12.527/2011), que determina que órgãos públicos disponibilizem informações essenciais de forma acessível e clara .

Figura 26 - Painel Lei de Acesso à Informação



Fonte: Painel LAI, 2024.



Fonte: CCI, 2024.



*“Nossa Delta”*

# » 5. Resultado da Gestão Acadêmica



## 5.1 ENSINO DE GRADUAÇÃO

No âmbito da UFDPAr, a Pró-Reitoria de Ensino de Graduação (PREG) é o órgão responsável por planejar, coordenar, acompanhar e avaliar as atividades de ensino da universidade. Compete à PREG assessorar o Reitor, as unidades de ensino e demais setores da UFDPAr em assuntos relacionados à política nacional e ao desenvolvimento do ensino de graduação, cumprir e fazer cumprir as decisões dos colegiados superiores da UFDPAr e órgãos de controle externo em matérias referentes ao ensino de graduação. Os resultados da gestão de ensino da UFDPAr em 2024 são apresentadas a seguir:



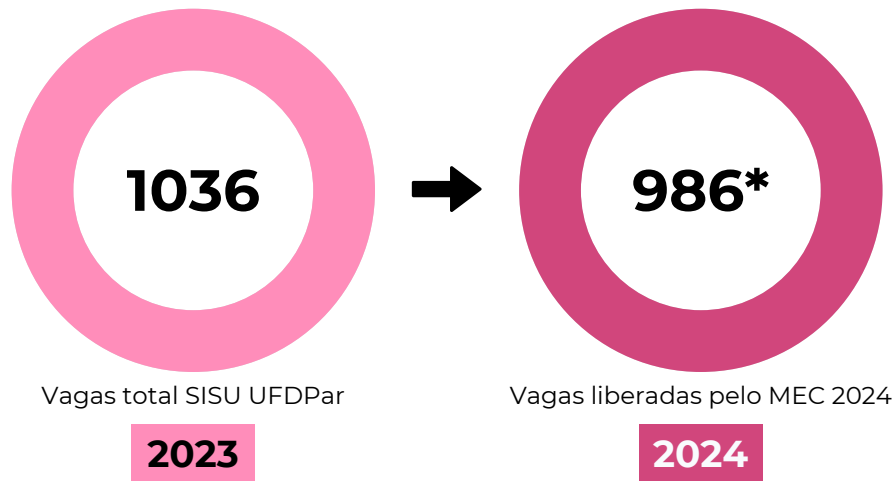
**Confira o Relatório Anual de Atividades da PREG 2023** +



**Confira o Relatório Anual de Atividades da PREG 2024** +

### 5.1.1 Vagas Ofertadas

Gráfico 14 - Vagas ofertadas no SISU

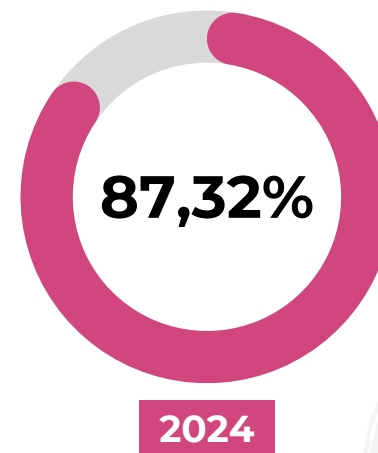


Fonte: RAA PREG 2023; RAA PREG 2024, 2025.

\*A UFDPAr ofereceu 1.036 vagas do SISU total (SISU + SISU COTA). No entanto, somente 986 foram, de fato, ofertadas no SISU 2024, pois o MEC não promoveu o remanejamento de vagas não ocupadas pelo sistema de cotas.

### 5.1.2 Preenchimento das Vagas Ofertadas

Gráfico 15 - Taxa de preenchimento das vagas ofertadas



Fonte: RAA PREG 2024, 2025.

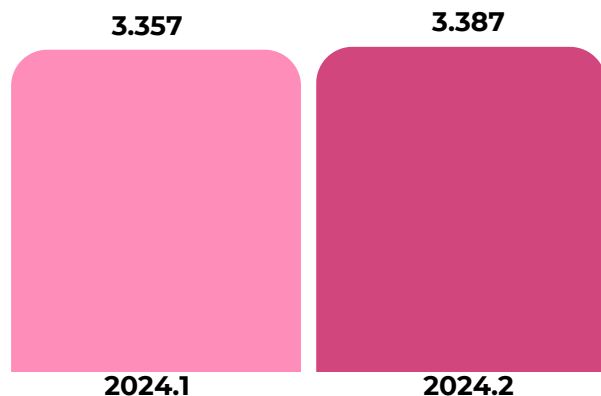


Fonte: Bolsista/PROPLAN UFDPAr, 2025.



### 5.1.3 Estudantes Matriculados

Gráfico 16 - Quantitativo de estudantes matriculados em 2024



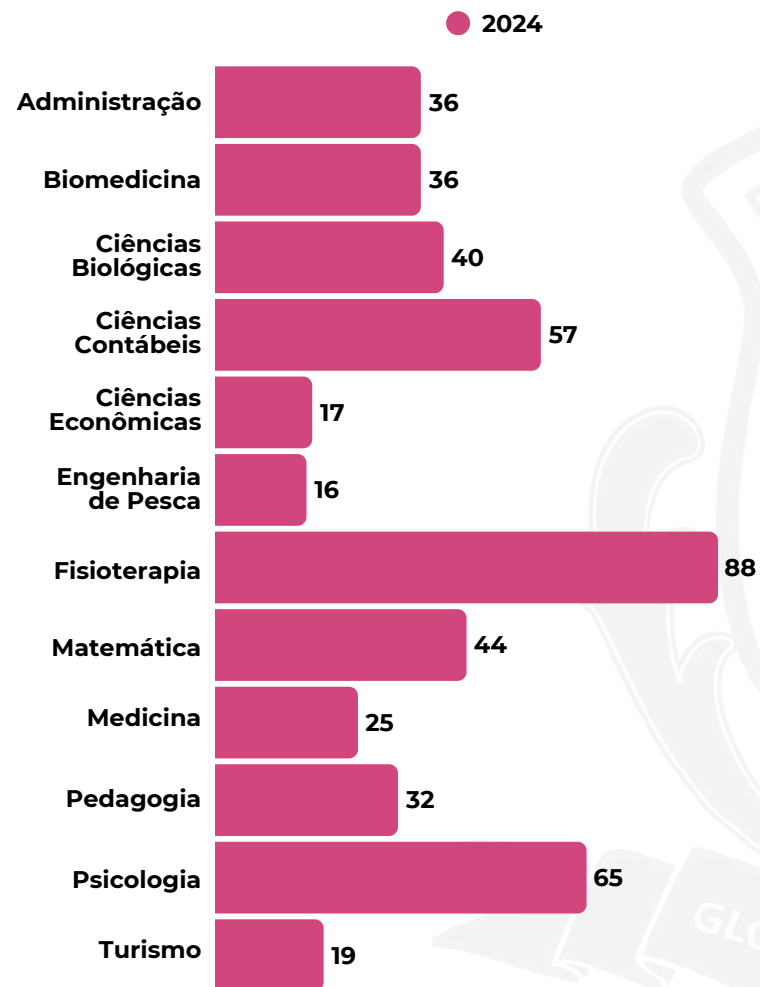
Fonte: RAA PREG 2024, 2025.



Fonte: [UFDPar, 2024](#).

### 5.1.4 Estudantes Diplomados

Gráfico 17 - Quantitativo de estudantes diplomados



Fonte: RAA PREG 2024, 2025.



Confira a Página  
Institucional da  
**PREG**



### 5.1.4 Taxa de Sucesso de Graduação (TSG) 2024

Tabela 8 - TSG 2024

Cursos	Ndi 2024.1*	Período de Entrada	Ni Correlacionados**	Ndi 2024.2*	Período de Entrada	Ni Correlacionados**	TSG***
Administração	6	2020.2	0	30	2021.1	50	72,00%
Biomedicina	22	2020.1	36	14	2020.2	32	52,94%
Ciências Biológicas	13	2020.1	48	27	2020.2	45	43,01%
Ciências Contábeis	29	2020.2	42	28	2021.1	49	62,64%
Ciência Econômicas	11	2020.1	43	6	2020.2	0	39,53%
Engenharia de Pesca	4	2019.2	49	12	2020.1	39	18,18%
Fisioterapia	33	2019.2	43	55	2020.1	52	92,63%
Matemática	19	2020.2	43	25	2021.1	44	50,57%
Medicina	22	2018.2	46	3	2019.1	52	25,51%
Pedagogia	27	2020.1	52	5	2020.2	0	61,54%
Psicologia	36	2019.2	39	29	2020.1	49	73,86%
Turismo	9	2020.2	37	10	2021.1	32	27,54%
<b>Total</b>	<b>231</b>		<b>478</b>	<b>244</b>		<b>444</b>	<b>51,52%</b>

Fonte: RAA PREG 2024, 2025.

\***NDI - Número de diplomados, no ano letivo referente ao exercício, em cada curso.** Número de alunos APTOS a colar grau. Esse número é o total (1º e 2º semestres) do ano letivo correspondente ao exercício. Caso o dado do 2º semestre do ano em questão não esteja disponível, substituir pelo do 2º semestre do ano letivo anterior.

\*\***NI - Número de alunos que ingressaram, no ano letivo relativo ao exercício, em cada curso.** Devem ser considerados apenas os alunos que ingressaram, pela primeira vez, no curso superior considerado.

\*\*\*Fórmula de Cálculo da Taxa de Sucesso de Graduação (TSG): 
$$\frac{\text{Nº de Diplomados (NDI)}}{\text{Nº total de alunos ingressantes (NI)}}$$


Figura 27 - Terceiro momento do I Encontro PREG e Coordenadores dos Cursos de Graduação




Fonte: UFDPAr, 2024.

## 5.2 PÓS-GRADUAÇÃO, PESQUISA E INOVAÇÃO

As atividades de Pós-Graduação, Pesquisa e Inovação da UFDPAr, são gerenciadas pela Pró-Reitoria de Pós-Graduação, Pesquisa e Inovação (PROPOPI), que ao longo de 2024, alcançou conquistas significativas para nossa comunidade acadêmica. Destaca-se:




Lançamento de edital inédito do Programa Institucional de Bolsas de Iniciação Científica para o Ensino Médio (PIBIC-EM/CNPq/UFDPAr).




Inclusão de pontuação diferenciada para pesquisadoras mães e/ou adotantes no Edital do Programa de Iniciação Científica (PIBIC, PIBIF-Af);




**Confira algumas ações que deixaram os editais PIBIC e PIBITI 2024 - 2025 mais inclusivos e equitativos.**


Cadastro de 10 novos grupos de pesquisa no diretório de grupos de pesquisa do CNPq, totalizando 62 grupos de pesquisa vinculados à UFDPAr;



Criação da Plataforma Boletim de Notícias, para divulgação de oportunidades e editais no âmbito da pós-graduação, pesquisa e inovação;



Cadastro de 114 projetos de pesquisa vinculados à UFDPAr na PROPOPI;



Implantação do Programa de Incentivo à Pesquisa e de Inovação.

Nos próximos tópicos será desbruçado mais ações relacionada a essas 3 áreas.



Fonte: CCI, 2024.



Fonte: PROPOPI, 2024.



Fonte: PROPOPI, 2024.

### 5.2.1 Pós-Graduação

Em 2024, a UFDPAr expandiu sua oferta de cursos de pós-graduação, com destaque para a **abertura do Mestrado Profissional em Administração Pública em Rede (PROFIAP)**, além do **Curso de Especialização em Processos Estratégicos para a Gestão Escolar Pública**, e do **Doutorado em Ciências Biomédicas**. Com isso, a universidade expandiu para **10 (dez) cursos de pós-graduação, sendo 6 (seis) Stricto Sensu e 4 (quatro) Lato Sensu**, conforme descreve o Quadro 13:

Figura 28 - Cerimônia de abertura da Especialização em Processos Estratégicos para a Gestão Escolar Pública



Fonte: PROPOPI, 2024.

Figura 29 - Cerimônia de abertura do Doutorado em Ciências Biomédicas



Fonte: UFDPAr, 2024.

Quadro 13 - Oferta dos cursos de Pós-Graduação em 2024

	Curso	Modalidade	Nível
Lato Sensu	Biologia Vegetal	Especialização	Especialização
	Gestão de Negócios e Empreendedorismo (2ª turma 06/2022 a 06/2024)	Especialização	Especialização
	Multiprofissional em Atenção Básica/Saúde da Família	Residência	Especialização
	Processos Estratégicos Para a Gestão Escolar Pública	Especialização	Especialização
Stricto Sensu	Administração Pública (PROFIAP)	Profissional	Mestrado
	Artes, Patrimônio e Museologia (PPGAPM)	Profissional	Mestrado
	Biotecnologia (PPGBiotec)	Acadêmico	Mestrado/Doutorado
	Ciências Biomédicas (PPGCBM)	Acadêmico	Mestrado/Doutorado
	Psicologia (PPGpsi)	Acadêmico	Mestrado
	Saúde da Família	Profissional	Mestrado

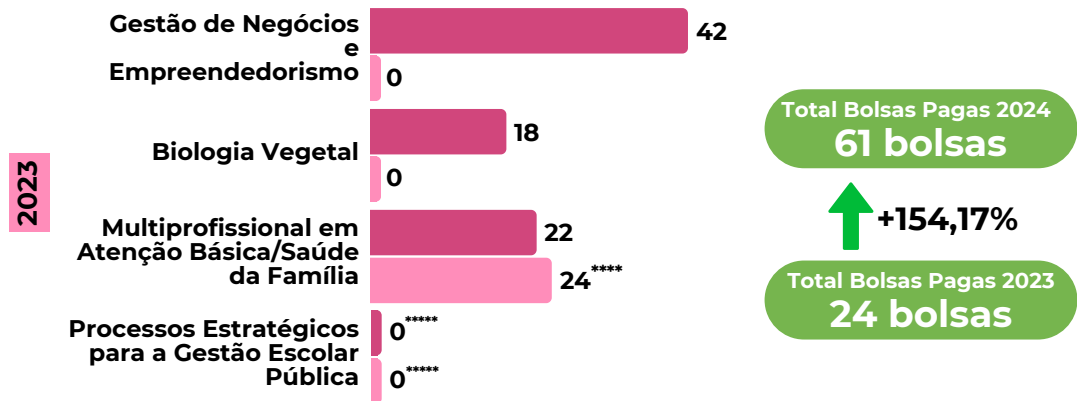
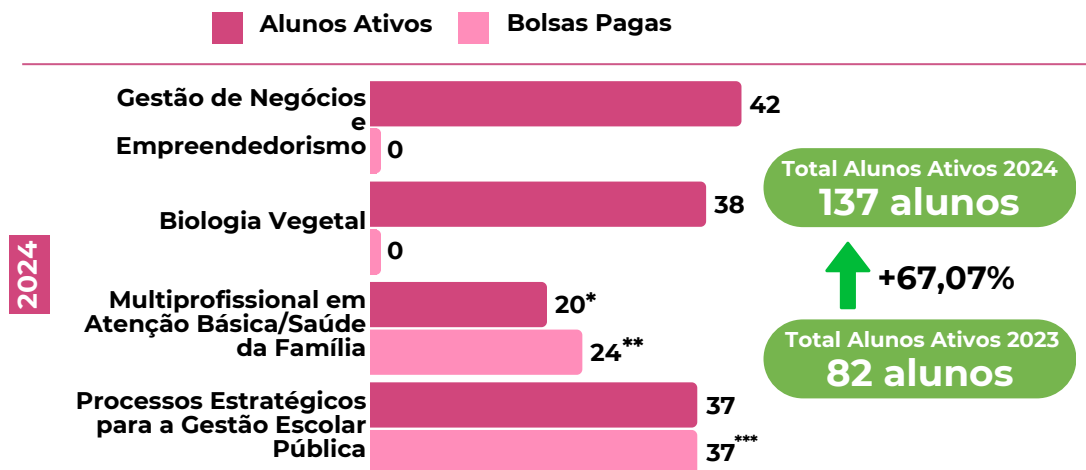
Fonte: RAA PROPOPI 2024, 2025.

Figura 30 - Cerimônia de abertura do Mestrado Profissional em Administração Pública (PROFIAP)



Fonte: UFDPAr, 2024.

Gráfico 18 - Alunos ativos e bolsas pagas Lato Sensu da UFDPAr



Fonte: RAA PROPOPI 2023; RAA PROPOPI 2024, 2025.

\*Variou entre 20 e 23 alunos;

\*\*Bolsas pagas pelo Ministério da Educação (MEC) e Ministério da Saúde (MS);

\*\*\*Bolsas pagas pela FAPEPI;

\*\*\*\*O número de bolsas disponíveis é superior ao de alunos ativos devido à desistência de dois estudantes;

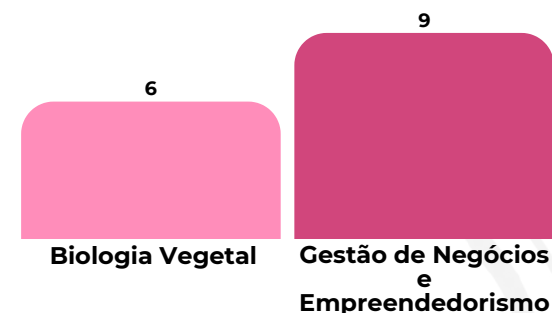
\*\*\*\*\*A abertura do curso ocorreu em 2024.



**Confira a Página Institucional da PROPOPI**

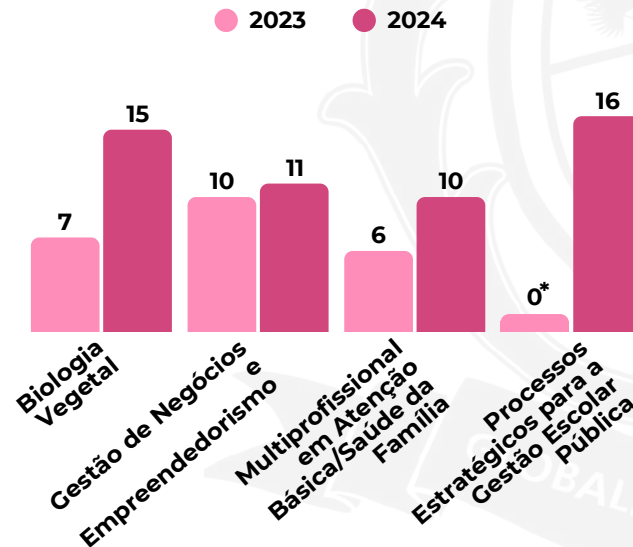


Gráfico 19 - Total de certificados emitidos Lato Sensu pela PROPOPI em 2024



Fonte: RAA PROPOPI 2024, 2025.

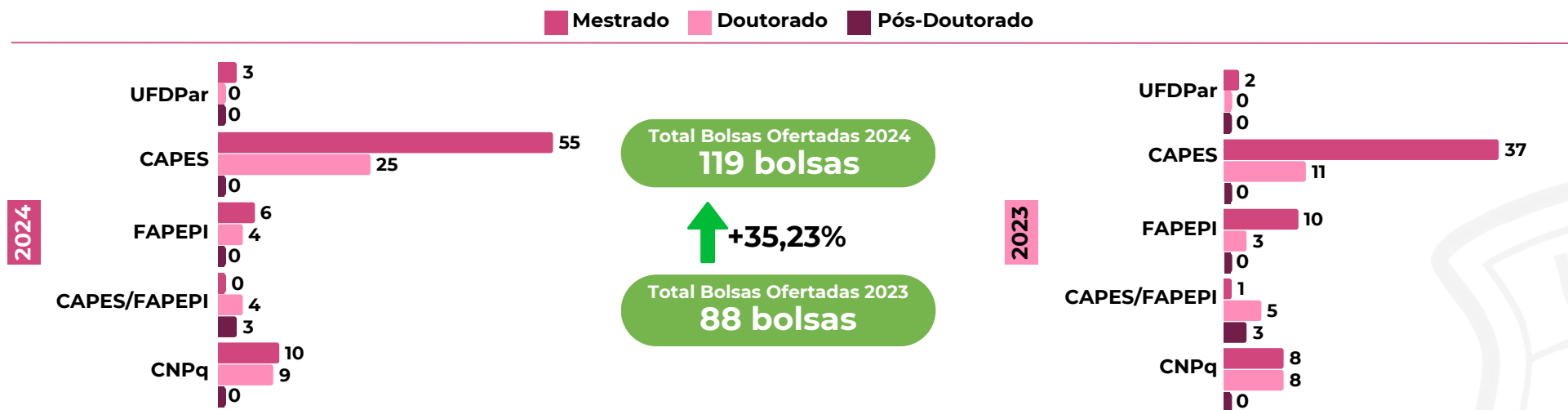
Gráfico 20 - Total de docentes nos cursos Lato Sensu



Fonte: RAA PROPOPI 2023; RAA PROPOPI 2024, 2025.

\*A abertura do curso ocorreu em 2024.

Gráfico 21 - Bolsas ofertados nos cursos Stricto Sensu da UFDPPar



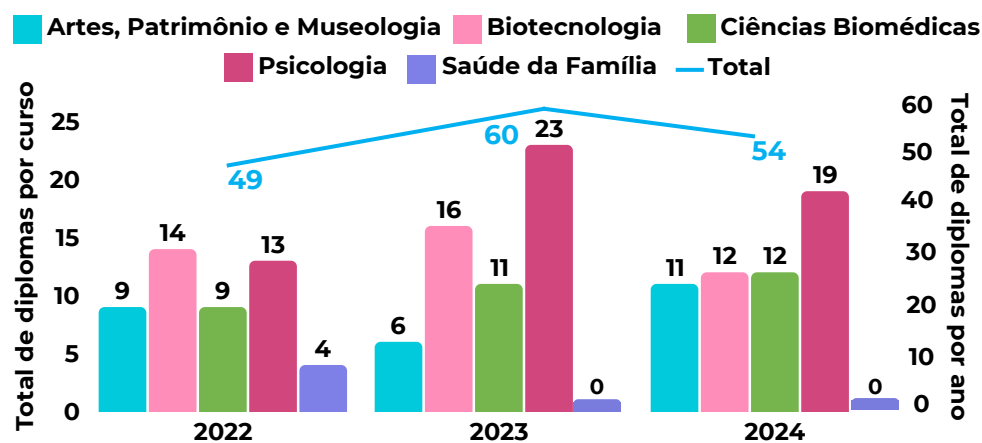
Fonte: RAA PROPOPI 2024, 2025.

Tabela 9 - Oferta de bolsas nos cursos de pós-graduação Stricto Sensu da UFDPPar em 2024

Programa	UFDPPar	CAPES		FAPEPI		CAPES/FAPEPI			CNPq		Total
	M	M	D	M	D	M	D	PD	M	D	
Administração Pública (PROFIAP)	0	0	0	0	0	0	0	0	0	0	0
Artes, Patrimônio e Museologia (PPGAPM)	0	0	0	0	0	0	0	0	0	0	0
Biotecnologia (PPGBiotec)	0	25	25	4	4	0	4	3	2	9	76
Ciências Biomédicas (PPGCBM)	0	13	0	2	0	0	0	0	4	0	19
Psicologia (PPGpsi)	3	17	0	0	0	0	0	0	4	0	24
Saúde da Família	0	0	0	0	0	0	0	0	0	0	0
<b>Total</b>	<b>3</b>	<b>55</b>	<b>25</b>	<b>6</b>	<b>4</b>	<b>0</b>	<b>4</b>	<b>3</b>	<b>10</b>	<b>9</b>	<b>119</b>

Fonte: RAA PROPOPI 2024, 2025.

Gráfico 22 - Total de diplomas emitidos Stricto Sensu pela PROPOPI



Fonte: RAA PROPOPI 2024, 2025.

Tabela 10 - Oferta de vagas, matrículas e egressos nos cursos de pós-graduação Stricto Sensu da UFDPAr

Programa	Vagas Ofertadas			Total de Ingressos			Total de Matriculados			Total de Egressos		
	2022	2023	2024	2022	2023	2024	2022	2023	2024	2022	2023	2024
Administração Pública (PROFIAP) Em rede - Mestrado	-	-	12	-	-	12	-	-	12	-	-	-
Artes, Patrimônio e Museologia (PPGAPM) - Mestrado	15	15	15	13	7	8	13	7	8	12	9	11
Biotecnologia (PPGBiotec) - Mestrado	19	28	25	15	25	24	15	25	24	0	0	1
Biotecnologia (PPGBiotec) - Doutorado	13	18	16	15	15	14	15	15	14	20	14	11
Ciências Biomédicas (PPGCBM) - Mestrado	31	21	36	17	16	23	17	16	23	5	24	12
Ciências Biomédicas (PPGCBM) - Doutorado	-	-	13	-	-	8	-	-	8	-	-	-
Psicologia (PPGpsi) - Mestrado	28	31	20	21	19	14	9	19	14	7	27	7
Saúde da Família (Em Rede) - Mestrado	9	0	8	9	0	9	0	0	9	0	0	7

Fonte: RAA PROPOPI 2024, 2025.

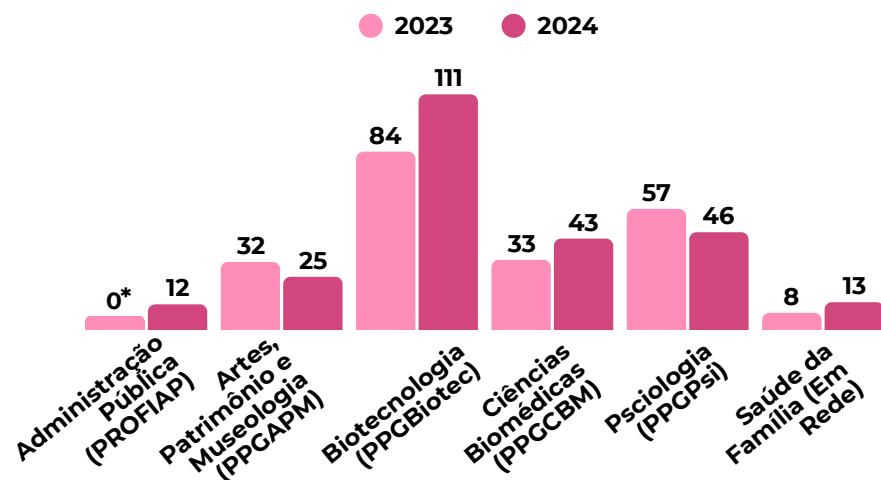


[Confira o Relatório Anual de Atividades da PROPOPI 2023](#) +



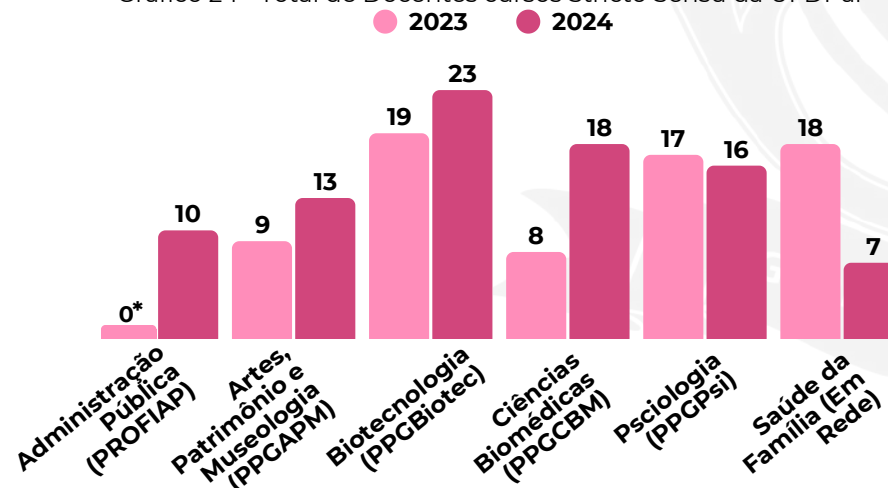
[Confira o Relatório Anual de Atividades da PROPOPI 2024](#) +

Gráfico 23 - Alunos ativos nos cursos Stricto Sensu da UFDPAr



Fonte: RAA PROPOPI 2024, 2025.  
\*Curso iniciou suas atividades em 2024.

Gráfico 24 - Total de Docentes cursos Stricto Sensu da UFDPAr



Fonte: RAA PROPOPI 2024, 2025.  
\*Curso iniciou suas atividades em 2024.

## 5.2.2 Pesquisa

Nesta seção, são apresentados os principais resultados alcançados pela UFDPar no ano de 2024 no campo da pesquisa. Destaca-se o aumento no número de Projetos de Pesquisa cadastrados na PROPOPI, o crescimento no número de Grupos de Pesquisa e o lançamento de edital inédito do Programa Institucional de Bolsas de Iniciação Científica para o Ensino Médio (PIBIC-EM/CNPq/UFDPar), além de outras conquistas que serão detalhadas ao longo deste tópico.



Fonte: PROPOPI, 2025.



Fonte: PROPOPI, 2024.



Fonte: PROPOPI, 2024.

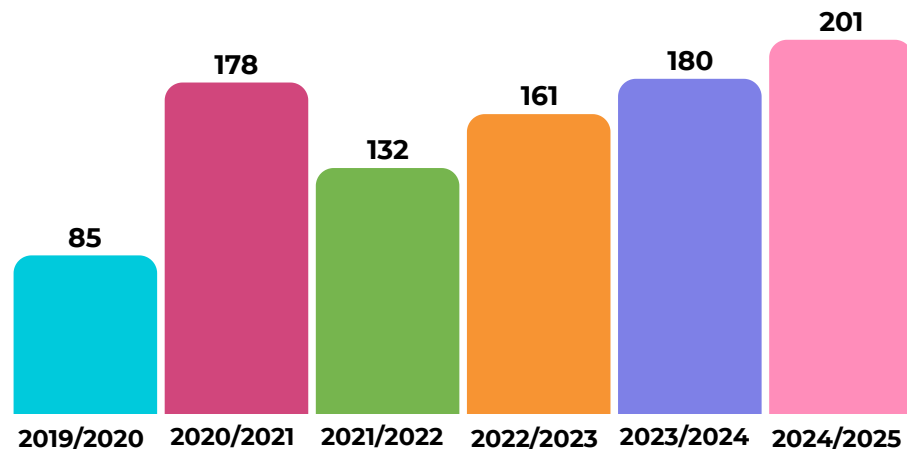
Tabela 11 - Série histórica dos Projetos cadastrados por curso

Cursos/Setor	Total de Projetos Cadastrados				
	2020	2021	2022	2023	2024
Administração	0	0	0	0	4
Biomedicina	2	1	2	4	3
Ciências Biológicas	3	2	5	8	3
Ciências Contábeis	0	0	0	1	3
Ciências Econômicas	0	1	0	5	2
Coleção Zoológica Delta do Parnaíba	0	0	0	0	1
Engenharia da Pesca	0	1	0	10	6
Fisioterapia	0	2	6	9	7
Matemática	0	1	4	4	3
Medicina	7	11	11	13	15
Pedagogia	0	3	4	1	2
Psicologia	2	2	8	4	5
Turismo	0	5	4	1	4
Pós-graduação em Biotecnologia	5	13	22	17	48
Pós-graduação em Psicologia	0	1	0	2	2
Pós-graduação em Ciências Biomédicas	3	3	4	3	5
Pós-graduação em Administração Pública	0	0	0	0	1
<b>Total</b>	<b>24</b>	<b>46</b>	<b>70</b>	<b>82</b>	<b>114</b>

Fonte: RAA PROPOPI 2024, 2025.

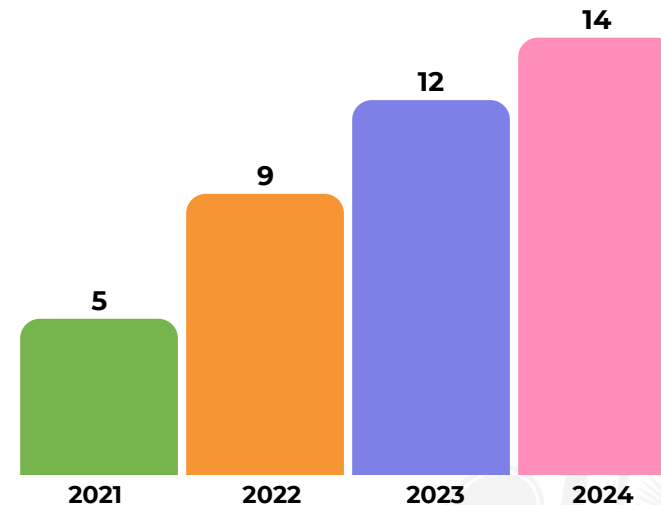


Gráfico 25 - Planos aprovados nos Editais PIBIC da UFDPAr



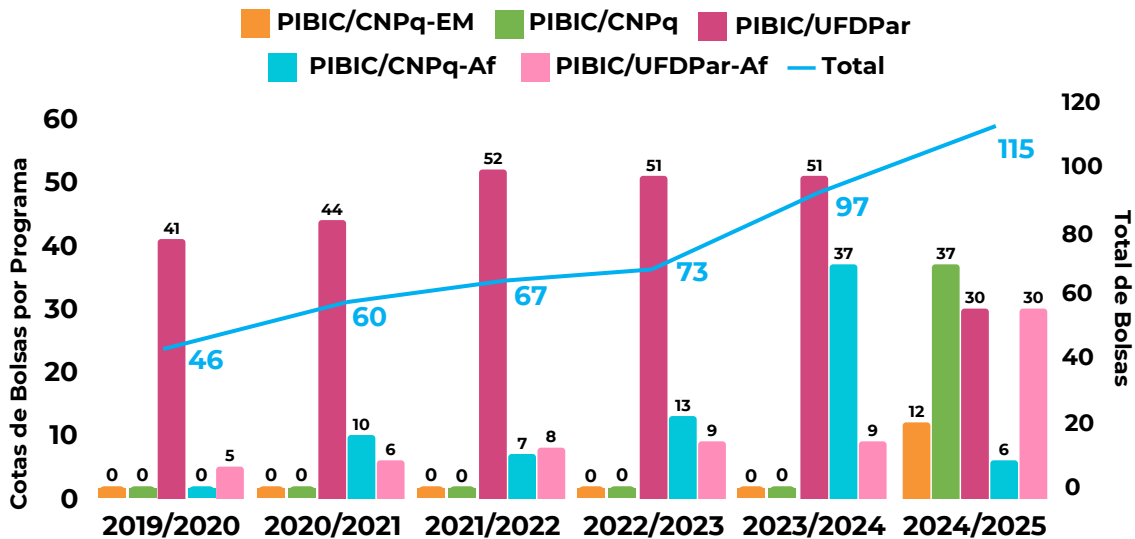
Fonte: RAA PROPOPI 2024, 2025.

Gráfico 27 - Bolsistas de Produtividade do CNPq



Fonte: RAA PROPOPI 2024, 2025.

Gráfico 26 - Cotas de Bolsas remuneradas concedidas no PIBIC, PIBIC/Af e PIBIC/EM

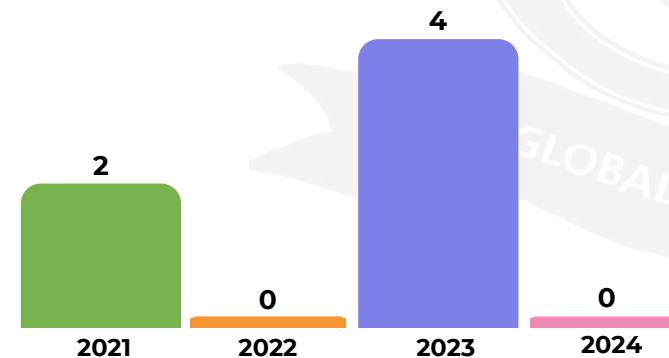


Fonte: RAA PROPOPI 2024, 2025.

Confira os Editais PIBIC e PIBITI da UFDPAr

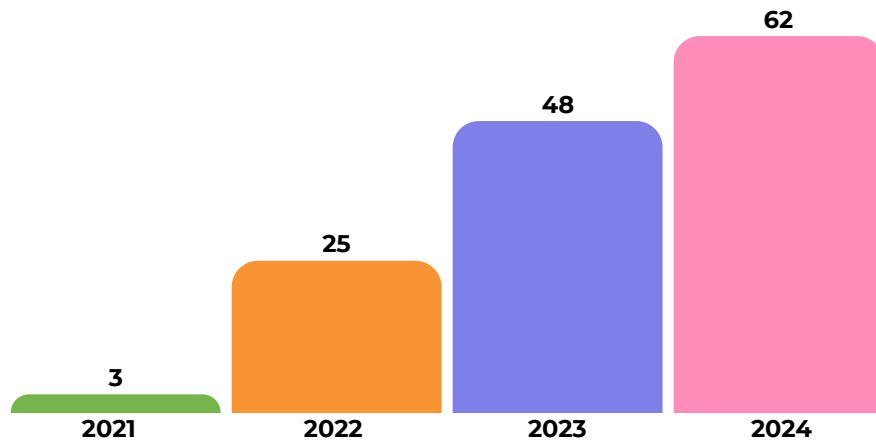


Gráfico 28 - Bolsistas de Produtividade da UFDPAr



Fonte: RAA PROPOPI 2024, 2025.

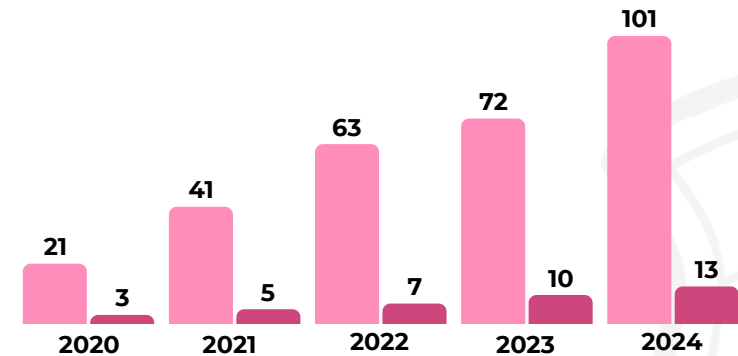
Gráfico 29 - Grupos de Pesquisa no Diretório de Grupos de Pesquisa no CNPq



Fonte: RAA PROPOPI 2024, 2025.

Gráfico 31 - Quantitativo de projetos cadastrados na PROPOPI com ou sem financiamento externo

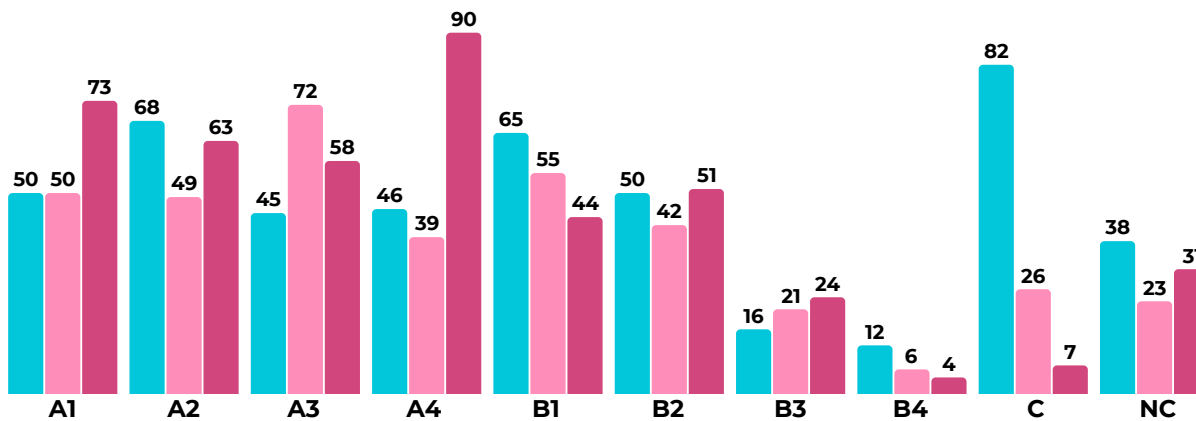
● Sem Financiamento ● Com Financiamento



Fonte: RAA PROPOPI 2024, 2025.

Gráfico 30 - Distribuição de artigos científicos publicados pelos servidores da UFDPAr por Qualis CAPES (2017-2021)\*

● 2022\*\* ● 2023\*\* ● 2024



Fonte: RAA PROPOPI 2024, 2025.

\*Consulta realizada entre os dias 01 e 23/12/2024 na Plataforma Lattes do CNPq.

\*\*Divergências em relação ao RG 2023 e ao RAA PROPOPI 2023 referem-se à atualização do Currículo Lattes dos servidores.

NC: Não classificado.

Confira os Indicadores da PROPOPI



Tabela 12 - Total de artigos publicados por servidores da UFDPAr\*

2024	445
2023	383**
2022	472**

Fonte: RAA PROPOPI 2024, 2025.

\*Consulta realizada entre os dias 18 e 23/12/2024 na Plataforma Lattes do CNPq.

\*\*Divergências em relação ao RG 2023 e ao RAA PROPOPI 2023 referem-se à atualização do Currículo Lattes dos servidores.

Tabela 13 - Informações sobre projetos aprovados na CEUA-UFDPar

Total de Projeto aprovados	2021	2022	2023	2024
		15	13	12
Animais aprovados		Quantidades		
Rato heterogênico	963	113	468	561
Rato isogênico	0	0	0	504
Camundongo heterogênico	533	190	1.302	1.109
Camundongo isogênico	942	1.840	1.035	80
Peixes	0	0	0	0
<b>Total</b>	<b>2.438</b>	<b>2.143</b>	<b>2.805</b>	<b>2.254</b>

Fonte: RAA PROPOPI 2024, 2025.

Tabela 14 - Quantitativo de animais solicitados e fornecidos pelo Biotério da UFDPar

Espécie Animal	2023			2024		
	Solicitados	Atendidos	Diferença	Solicitados	Atendidos	Diferença
Camundongos Balb/c	200	242	42	697	179	518
Camundongos C57BL/6	0	0	0	40	40	0
Camundongos Swiss	541	241	-300	933	1.066	-133
Ratos Wistar	176	176	0	357	264	93
Ratos SHR (Spontaneously Hypertensive Rats)	0	0	0	0	0	0

Fonte: RAA PROPOPI 2024, 2025.



Fonte: UFDPar, 2024.

Tabela 15 - Projetos apreciados pelo CEP - UFDPar

Instituição	2022			2023			2024		
	Submetidos	Aprovados	Não Aprovados*	Submetidos	Aprovados	Não Aprovados*	Submetidos	Aprovados	Não Aprovados*
UFDPar	59	59	0	76	73	3	126	87	25
Outras Instituições	5	2	3	11	10	1	13	9	4
<b>Total</b>	<b>64</b>	<b>61</b>	<b>3</b>	<b>87</b>	<b>83</b>	<b>4</b>	<b>139</b>	<b>96</b>	<b>29</b>

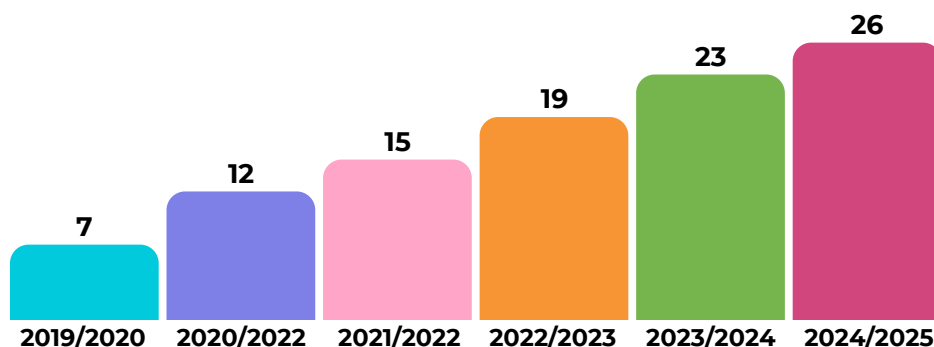
Fonte: RAA PROPOPI 2024, 2025.

\*Inclui projetos não aprovados, retirados ou pendentes.

### 5.2.3 Inovação e Empreendedorismo

A aprovação da Política de Inovação da UFDPAr, possibilitou avanços na organização e promoção de atividades de inovação e empreendedorismo na universidade em 2024. Dessa maneira, nesta seção, são apresentados os principais feitos na área da Inovação e Empreendedorismo na UFDPAr em 2024.

Gráfico 32 - Planos aprovados nos Editais PIBITI da UFDPAr



Fonte: RAA PROPOPI 2024, 2025.

Figura 32 - SEBRAE Piauí firma Acordo de Cooperação Técnica com a UFDPAr para fomentar o empreendedorismo local



Fonte: UFDPAr, 2024.

Figura 31 - UFDPAr Realiza Primeira Edição do Ideathon de 25 a 27 de Outubro



Fonte: UFDPAr, 2024.

Fonte: UFDPAr, 2024.



Fonte: PROPOPI, 2024.

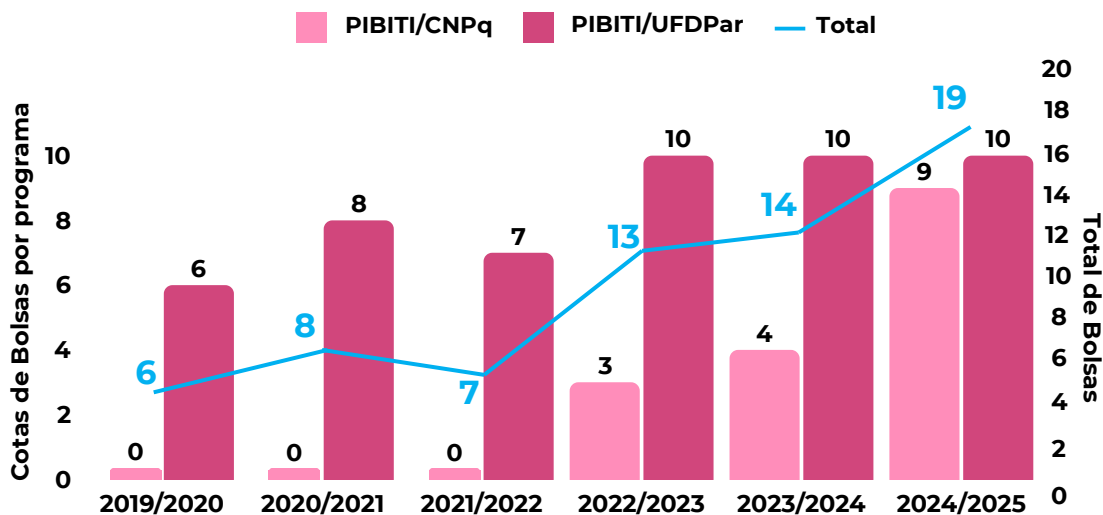


Fonte: PROPOPI, 2024.



Fonte: PROPOPI, 2024.

Gráfico 33 - Cotas de Bolsas remuneradas concedidas no PIBITI

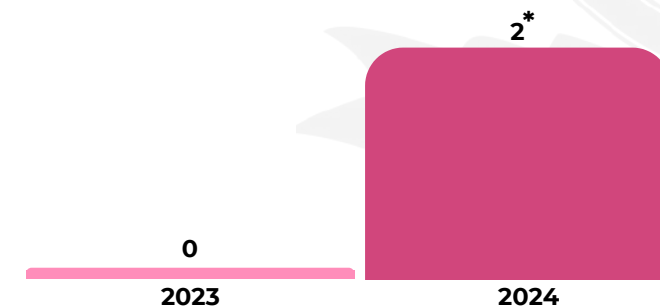


Fonte: RAA PROPOPI 2024, 2025.



Confira as Redes Sociais da PROPOPI

Gráfico 34 - Acordos de Cooperação Técnica



Fonte: RAA PROPOPI 2024, 2025.

\*1 com Serviço de Apoio às Micro e Pequenas Empresas e 1 a empresa Cais Hub.

Gráfico 35 - Acordos de Parceria para Pesquisa, Desenvolvimento e Inovação



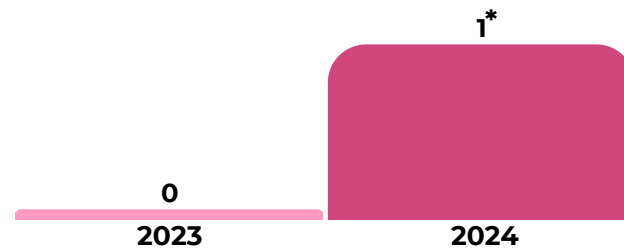
Fonte: RAA PROPOPI 2024, 2025.  
\*Com a empresa I Health Tecnologia e Saúde LTDA.

Figura 33 - PROTIC realiza capacitação em propriedade intelectual



Fonte: [UFDPAr, 2024](#).

Gráfico 37 - Contratos de Transferência de Tecnologia



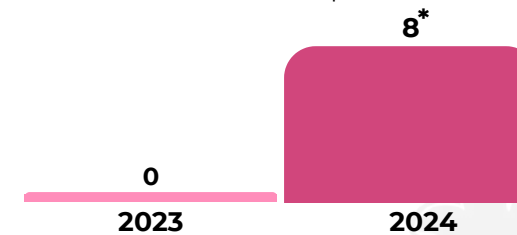
Fonte: RAA PROPOPI 2024, 2025.  
\*Licenciamento de outorga de direito de uso, gratuito e sem exclusividade, do sistema "Minha" para a Universidade Federal de Alagoas.

Figura 34 - UFDPAr assina Acordo de Cooperação com a empresa Cais Hub



Fonte: [UFDPAr, 2024](#).

Gráfico 36 - Proteção de Ativos de Propriedade Intelectual no Instituto Nacional de Propriedade Industrial



Fonte: RAA PROPOPI 2024, 2025.  
\*6 programas de computador com titularidade exclusiva da UFDPAr e 2 patentes em cotitularidade, sendo 1 com a empresa Delta Medicine e 1 com a Universidade Federal do Maranhão.

Figura 35 - Aplicativo "Minha UFDPAr" é Registrado no Instituto Nacional de Propriedade Industrial



Fonte: [UFDPAr, 2024](#).

## 5.3 EXTENSÃO

Com a aprovação da 1ª Política de Extensão e Cultura da UFDPAr, houve o alinhamento das práticas extensionistas às diretrizes nacionais e às demandas locais, garantindo a Extensão Universitária como um processo educativo, cultural e científico articulado ao Ensino e à Pesquisa de forma indissociável apoiado a Curricularização da Extensão. Dessa forma, as ações de Extensão Universitária objetivam garantir um processo formativo, educativo, científico e cultural que, integrado ao Ensino e à Pesquisa de forma indissociável, promova uma relação transformadora entre a Universidade e a Sociedade, estimulando o diálogo de saberes, a democratização do conhecimento acadêmico e a participação efetiva da comunidade na construção da Universidade, bem como a participação da Universidade no desenvolvimento regional.

A seguir, são apresentadas os dados relativos à Extensão na UFDPAr:

Figura 36 - UFDPAr realiza I Mostra Científica e Extensionista da UFDPAr no Parnaíba Shopping



Fonte: UFDPAr, 2024.

### 5.3.1 Programas e Projetos de Extensão

Tabela 16 - Dados quantitativos referentes aos Programas e Projetos de Extensão

Referência	2023	2024
Programas vigentes	12	20
Projetos vigentes	116	111
Programas cadastrados	8	6
Projetos cadastrados	91	69
Projetos finalizados	44	78
Quantidade de discentes envolvidos em programas/projetos de extensão	1.355	1.083
Quantidade de docentes envolvidos em programas/projetos de extensão	273	181
Quantidade de técnicos administrativos envolvidos em programas/projetos de extensão	35	14
Certificados emitidos	630	891
Público interno contemplado pelos programas/projetos de extensão	28.373	35.747
Público externo contemplado pelos programas/projetos de extensão	90.597	107.689

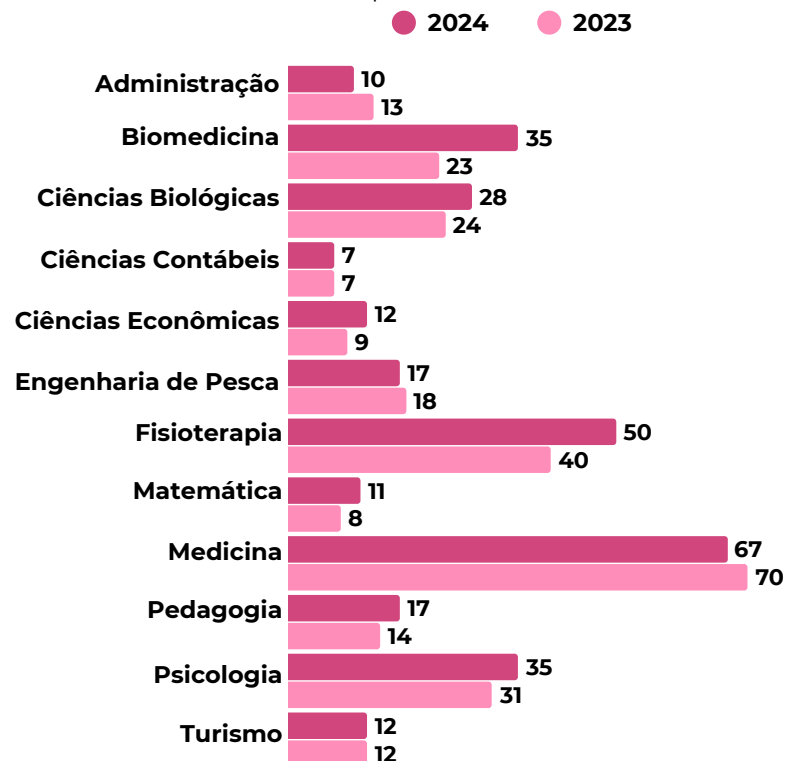
Fonte: RAA PREX 2023; RAA PREX 2024, 2025.

Figura 37 - UFDPAr sedia 9ª Edição do SaLiPa com Literatura, Arte e Cultura e Programação Gratuita



Fonte: UFDPAr, 2024.

Gráfico 38 - Distribuição dos Programas e Projetos de Extensão por Cursos Envolvidos



Fonte: RAA PREX 2023; RAA PREX 2024, 2025.

Figura 38 - ECOMPEX 2024: UFDPar abre evento com Conferência



Fonte: [UFDPar, 2024](#).

Figura 39 - Integra UFDPar 2024 promove integração entre ensino, pesquisa, extensão e inovação



25 a 27 novembro de 2024



REALIZAÇÃO:



UNIVERSIDADE FEDERAL DO DELTA DO PARNAÍBA

PREG

PREX

PROPOPI

Fonte: [UFDPar, 2024](#).



Saiba mais sobre o **Integra UFDPar 2024**



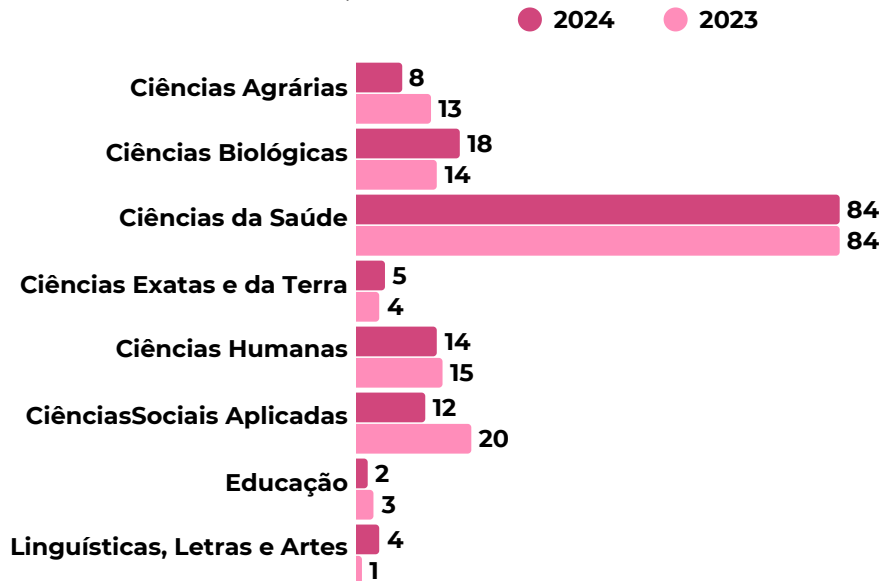
Tabela 17 - Distribuição dos Programas e Projetos de Extensão por Área Temática

Área Temática	2022	2023	2024
Comunicação	5	12	17
Cultura, esporte e lazer	0	10	15
Educação	15	52	67
Meio ambiente	7	14	16
Saúde	17	68	86
Tecnologia e Produção	5	13	15
Trabalho	4	8	11

Fonte: RAA PREX 2023; RAA PREX 2024, 2025.



Gráfico 39 - Distribuição dos Programas e Projetos de Extensão por Área de Conhecimento



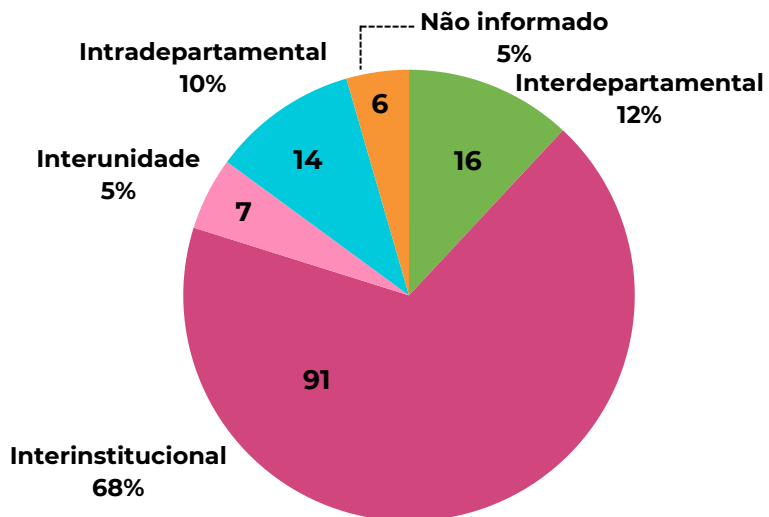
Fonte: RAA PREX 2023; RAA PREX 2024, 2025.

Figura 40 - Arraiá do Cumpade Delta promove integração e cultura na UFDPAr



Fonte: UFDPAr, 2024.

Gráfico 40 - Abrangência dos Programas e Projetos de Extensão 2023



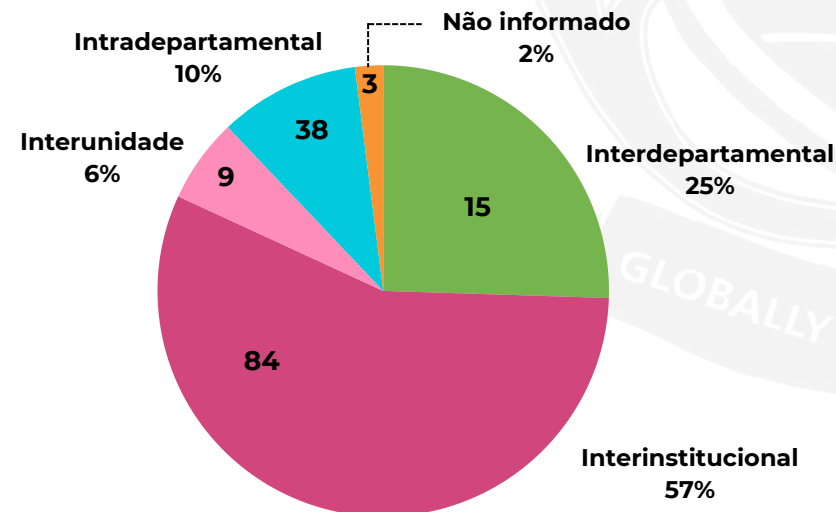
Fonte: RAA PREX 2024, 2025.



Confira os Programas e Projetos de Extensão cadastrados na UFDPAr



Gráfico 41 - Abrangência dos Programas e Projetos de Extensão 2024



Fonte: RAA PREX 2024, 2025.

### 5.3.2 Cursos e Eventos de Extensão

Figura 41 - SaLiPa 2024: Literatura, Arte e Cultura Celebradas em Parnaíba



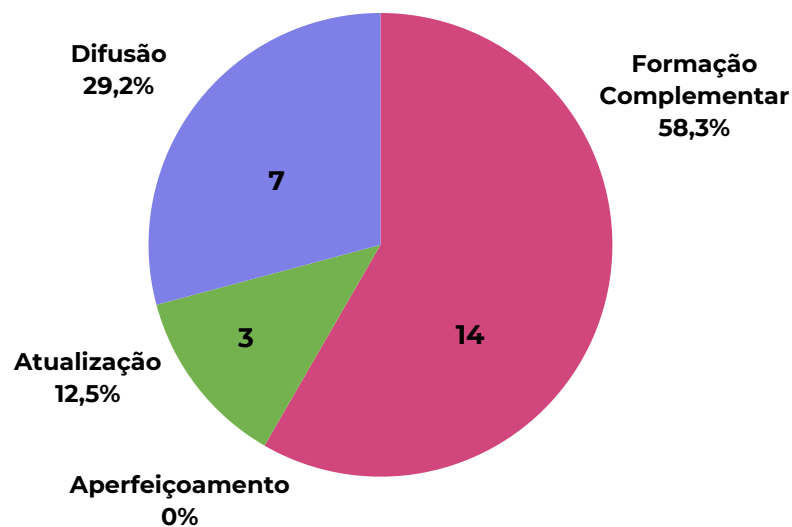
Fonte: [UFDPar, 2024](#).

Tabela 18 - Dados quantitativos referentes aos Cursos e Eventos de Extensão

Referência	2023	2024
Cursos e Eventos cadastrados	70	78
Quantidade de discentes envolvidos	591	529
Quantidade de docentes envolvidos	67	79
Quantidade de técnicos administrativos envolvidos	3	0
Certificados emitidos	3.681	2.737
Público interno contemplado	5.600	7.589
Público externo contemplado	3.576	8.619

Fonte: RAA PREX 2023; RAA PREX 2024, 2025.

Gráfico 42 - Modalidade dos Cursos de Extensão 2023



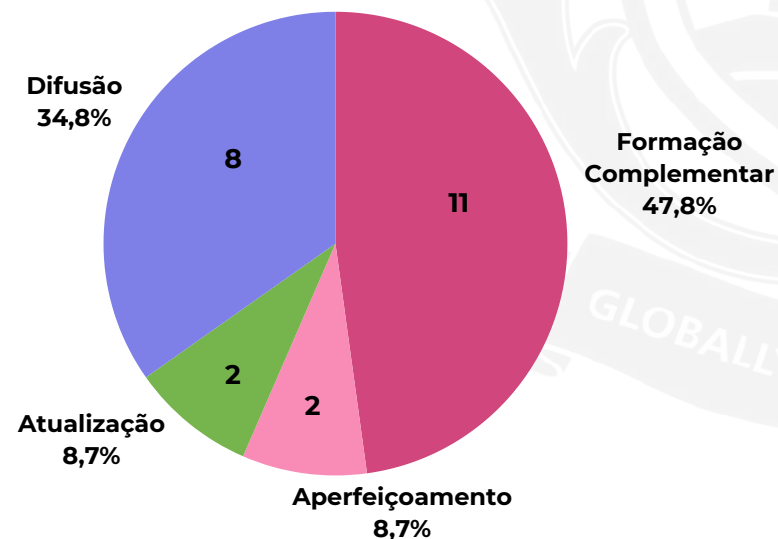
Fonte: RAA PREX 2024, 2025.



**Confira os Cursos e Eventos de Extensão com Relatório Aprovado na UFDPar**

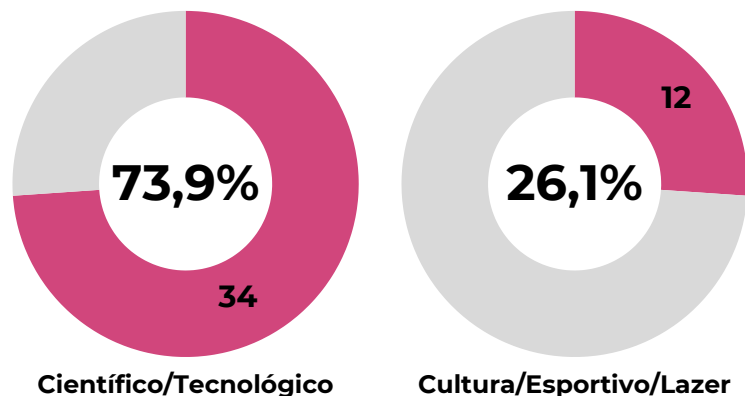


Gráfico 43 - Modalidade dos Cursos de Extensão 2024



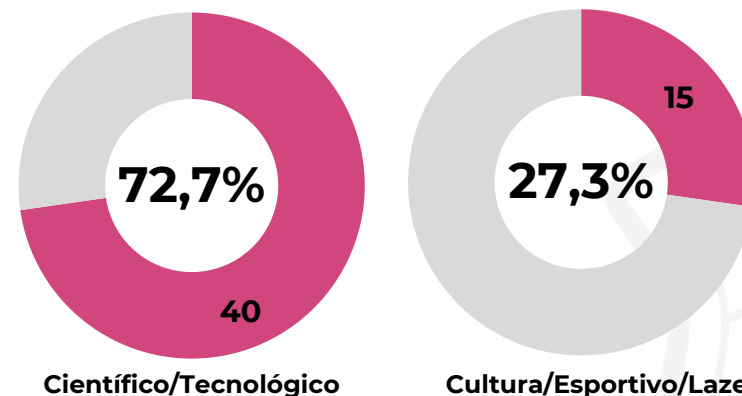
Fonte: RAA PREX 2024, 2025.

Gráfico 44 - Modalidade dos Eventos de Extensão 2023



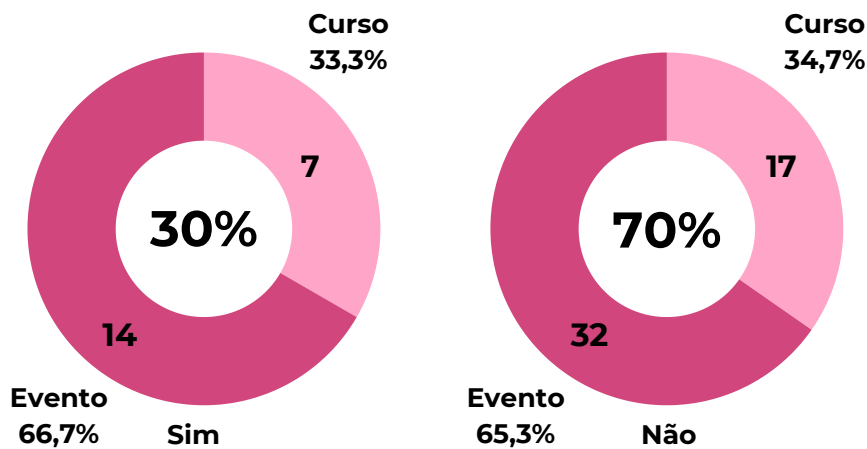
Fonte: RAA PREX 2024, 2025.

Gráfico 45 - Modalidade dos Eventos de Extensão 2024



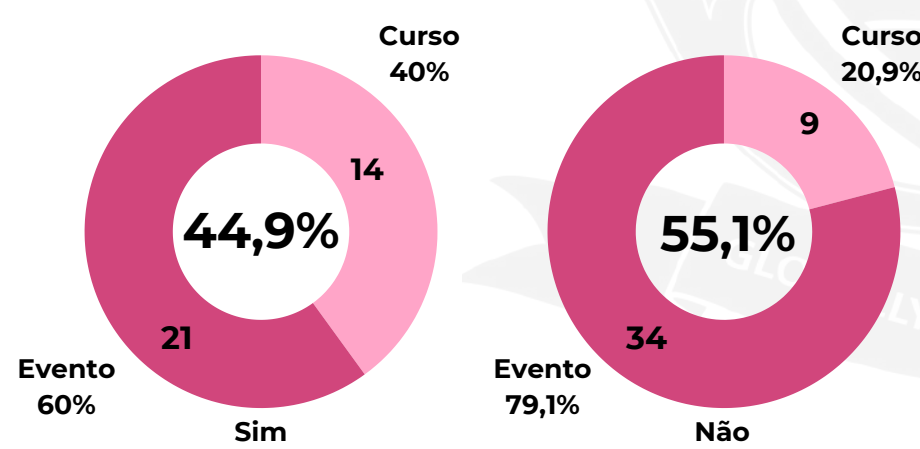
Fonte: RAA PREX 2024, 2025.

Gráfico 46 - Curso e Evento vinculado à programa ou projeto de extensão 2023



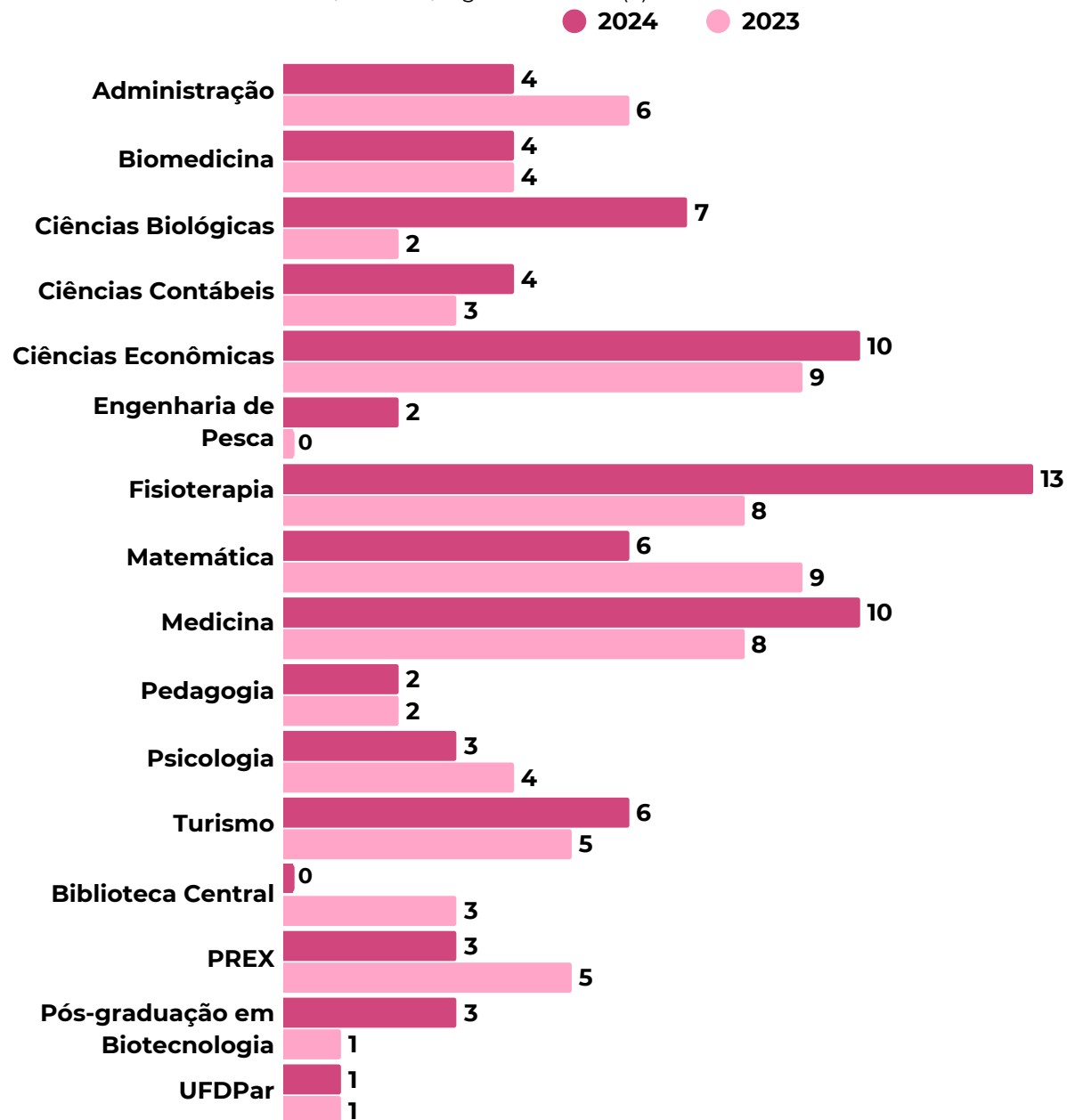
Fonte: RAA PREX 2024, 2025.

Gráfico 47 - Curso e Evento vinculado à programa ou projeto de extensão 2024



Fonte: RAA PREX 2024, 2025.

Gráfico 48 - Curso/unidade/órgãos envolvido(a) em curso ou evento de extensão



Fonte: RAA PREX 2024, 2025.

Figura 42 - Evento celebra os vencedores do Concurso de Identidade Visual para o ECOMPEX 2024



Fonte: UFDPar, 2024.

Total de cursos/eventos de extensão 2024  
**78 cursos e eventos**

↑ **+11,43%**

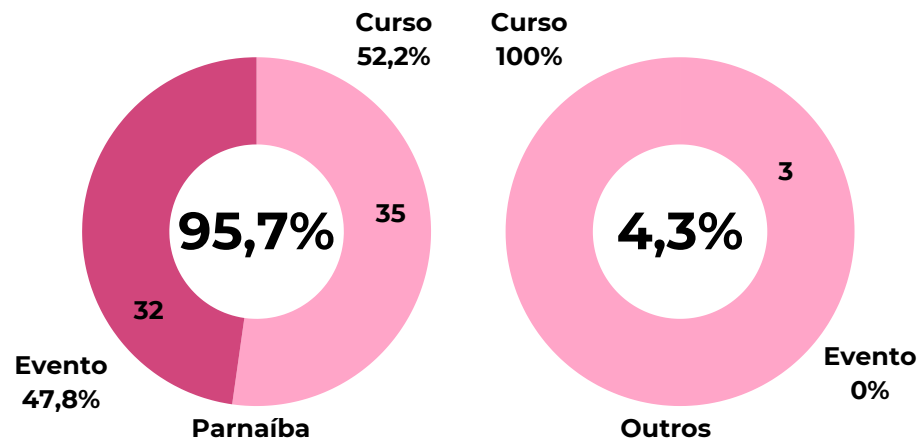
Total de cursos/eventos de extensão 2023  
**70 cursos e eventos**

Tabela 19 - Áreas temáticas dos cursos e eventos de extensão

Área Temática	2023			2024		
	Cursos	Eventos	Total	Cursos	Eventos	Total
Comunicação	3	6	9	0	10	10
Cultura, esporte e lazer	1	8	9	1	15	16
Direitos Humanos e Justiça	0	2	2	0	3	3
Educação	15	31	46	11	8	19
Meio Ambiente	0	1	1	12	6	18
Saúde	8	12	20	11	17	28
Tecnologia de Produção	4	6	10	4	5	9
Trabalho	1	3	5	0	3	3
<b>Total</b>	<b>32</b>	<b>69</b>	<b>102</b>	<b>39</b>	<b>67</b>	<b>106</b>

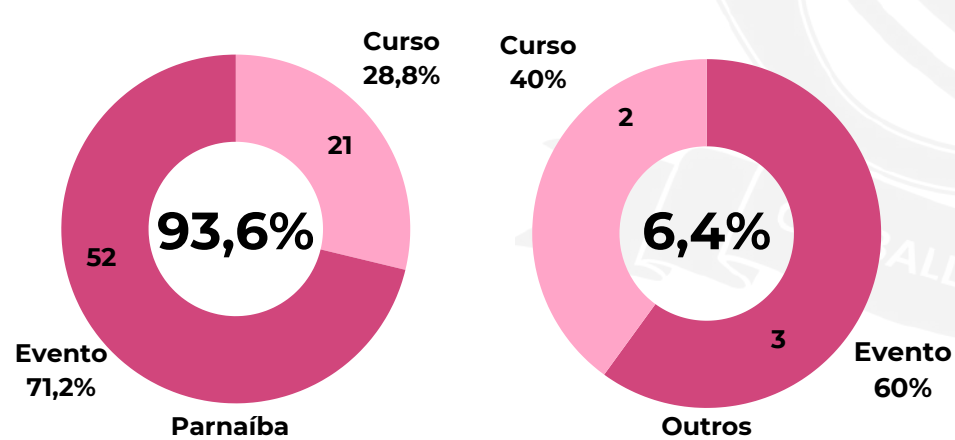
Fonte: RAA PREX 2024, 2025.

Gráfico 49 - Local de realização dos cursos e eventos de extensão 2023



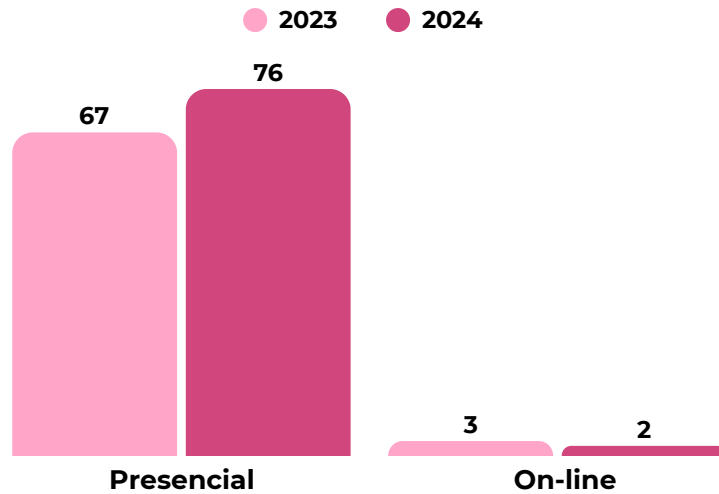
Fonte: RAA PREX 2024, 2025.

Gráfico 50 - Local de realização dos cursos e eventos de extensão 2024



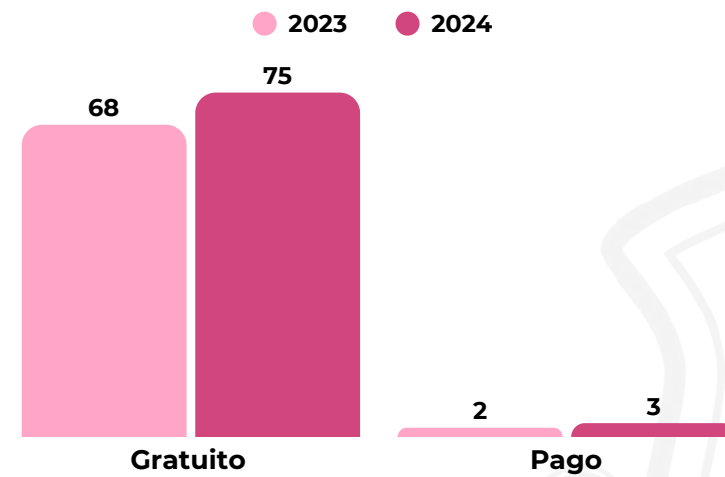
Fonte: RAA PREX 2024, 2025.

Gráfico 51 - Formato dos cursos/eventos de extensão



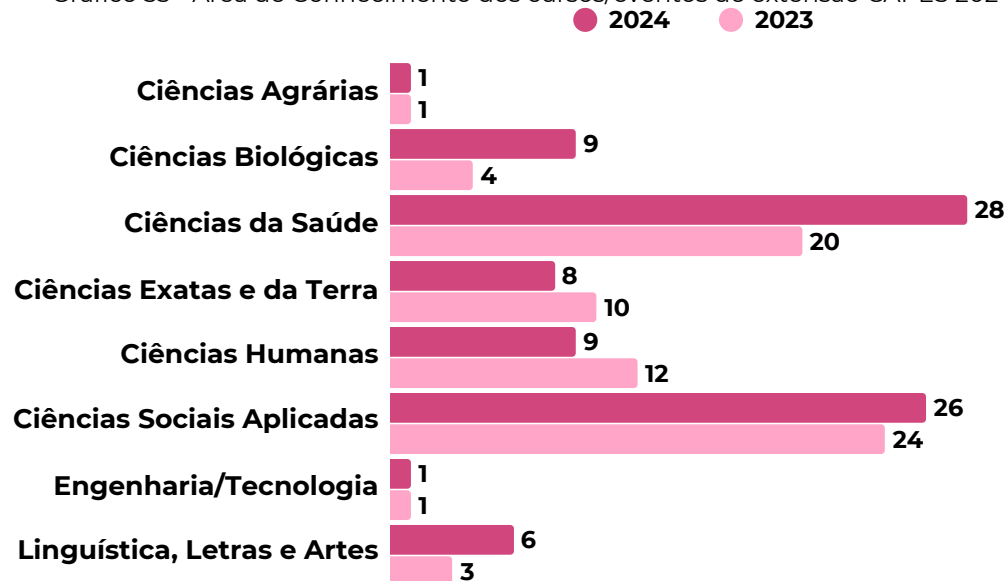
Fonte: RAA PREX 2024, 2025.

Gráfico 52 - Cobrança de cursos e eventos de extensão



Fonte: RAA PREX 2024, 2025.

Gráfico 53 - Área de Conhecimento dos cursos/eventos de extensão CAPES 2024



Fonte: RAA PREX 2024, 2025.



Confira a Página Institucional da PREX



### 5.3.3 Ligas Acadêmicas

As Ligas Acadêmicas são uma estratégia extracurricular, com o objetivo de promover um aprofundamento teórico-prático das atividades aprendidas em sala de aula. Desse modo, uma liga acadêmica é uma associação sem fins lucrativos, que busca complementar a formação do aluno. Para tanto, promove o senso crítico do acadêmico e também o raciocínio científico, agregando valor ao seu conhecimento. E como nem sempre é possível aprender a teoria e a prática em classe, investir em atividades extracurriculares e complementares é visto como um grande diferencial na vida acadêmica. A seguir, serão apresentados os dados referentes as Ligas Acadêmicas da UFDPAr:

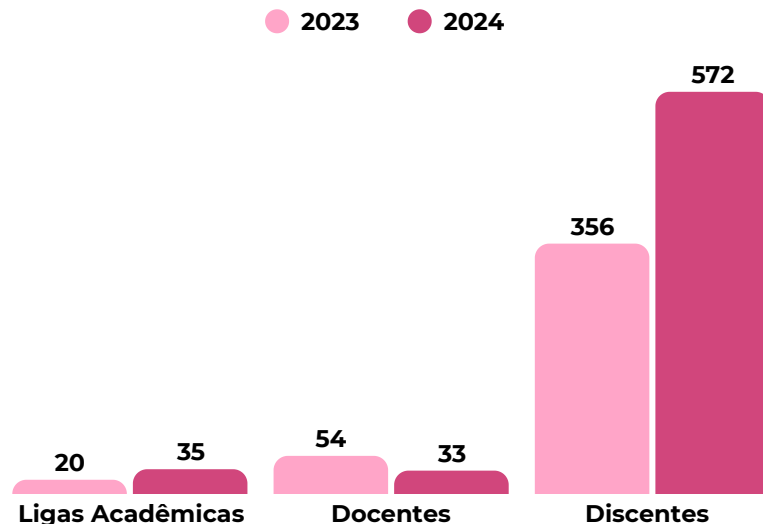


Confira as Redes Sociais da PREX +



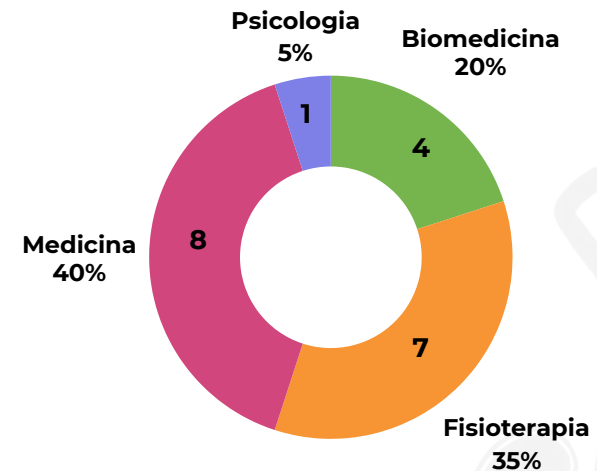
Confira as Ligas Acadêmicas cadastradas na UFDPAr +

Gráfico 54 - Comparativo do cadastramento de Ligas Acadêmicas em 2023 e 2024



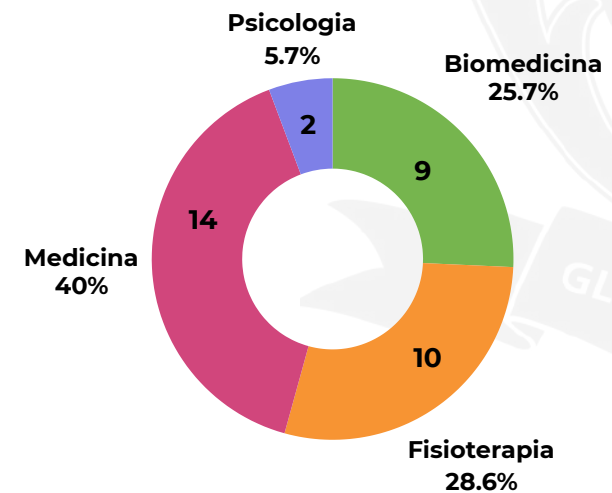
Fonte: RAA PREX 2024, 2025.

Gráfico 55 - Curso principal ao qual as ligas cadastradas encontram-se vinculadas em 2023



Fonte: RAA PREX 2023, 2024.

Gráfico 56 - Curso principal ao qual as ligas cadastradas encontram-se vinculadas em 2024



Fonte: RAA PREX 2024, 2025.

### 5.3.4 Programas de Educação Tutorial (PET)

O PET é um programa acadêmico direcionado a alunos regularmente matriculados em cursos de graduação, que se organizam em grupos, recebendo orientação acadêmica de professores tutores, que tem como objetivos: a) Desenvolver atividades acadêmicas em padrões de qualidade de excelência, mediante grupos de aprendizagem tutorial de natureza coletiva e interdisciplinar; b) Contribuir para a elevação da qualidade da formação acadêmica dos alunos de graduação; c) Estimular a formação de profissionais e docentes de elevada qualificação técnica, científica, tecnológica e acadêmica; d) Formular novas estratégias de desenvolvimento e modernização do ensino superior no país; e) Estimular o espírito crítico, bem como a atuação profissional pautada pela cidadania e pela função social da educação superior. Os dados referentes aos PETs na UFDPAr, são demonstrados a seguir:

Tabela 20 - Dados referentes ao PET Saúde Equidade 2024-2026

Informação	Quantitativo
Coordenador	1
Tutor Coordenador	5
Tutor Apoiador	5
Alunos	40
Mobilizador Social	1
Preceptores	10
Total	62

Fonte: RAA PREX 2024, 2025.



Tabela 21 - Dados referentes ao PET Ecoturismo de Base Comunitária no Delta do Parnaíba

Informação	2023	2024
Tutor	1	1
Bolsistas	12	12
Voluntários	1	4

Fonte: RAA PREX 2023; RAA PREX 2024, 2025.

Quadro 14 - Dados referentes ao PET Ecoturismo de Base Comunitária no Delta do Parnaíba 2024

Nome Atividade	Carga Horária	Data Início	Data Fim
ENTRELAÇOS: feira agroecológica e de economia solidária da UFDPAr	172h	15/01/2024	17/12/2024
Observatório das Cadeias Produtivas da Sociobiodiversidade do Delta do Parnaíba	300h	01/04/2024	31/12/2025
Organização de eventos	40h	01/05/2024	20/12/2024
Produção de material audiovisual	90h	01/03/2024	30/11/2024
Ciclo de capacitação em Turismo de Base Comunitária e Autogestão	160h	15/02/2024	20/06/2025
Incubação de empreendimentos econômicos coletivos e individuais da APA Delta do Parnaíba	320h	01/05/2024	20/12/2026
PET Turismo e o pós-médio	30h	15/01/2024	30/05/2024
Participação em eventos	90h	15/01/2024	30/12/2024
Curso de extensão Monitoria Evolui	70h	01/04/2024	30/11/2024

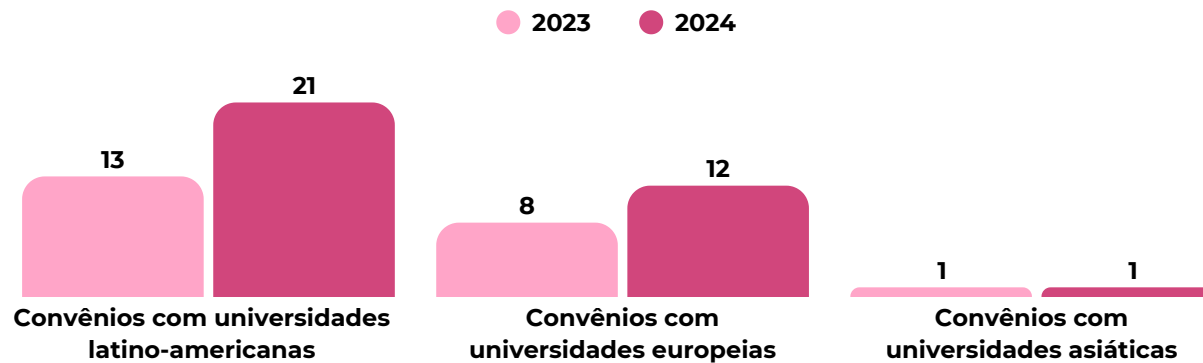
Fonte: RAA PREX 2024, 2025.



## 5.4 ASSUNTOS INTERNACIONAIS

A Assessoria para Assuntos Internacionais (ASSINTER) está vinculada diretamente ao Gabinete da Reitoria, trabalhando em estreita colaboração com os diversos setores da universidade para apoiar e orientar nossos estudantes interessados em estudar no exterior. Essa Assessoria tem como principal objetivo promover e fortalecer a dimensão internacional da UFDPAr, buscando constantemente estabelecer parcerias e ampliar o intercâmbio acadêmico-cultural com instituições de renome em todo o mundo. A ASSINTER está comprometida em oferecer oportunidades enriquecedoras e experiências transculturais para nossos alunos, professores e colaboradores. Seus dados são demonstrados logo abaixo:

Gráfico 57 - Quantidade de Universidades conveniadas com a UFDPAr por continentes



Fonte: RAA Reitoria 2024, 2025.



Figura 43 - Exposição sobre Migrações Alemãs é Lançada no Parnaíba Shopping



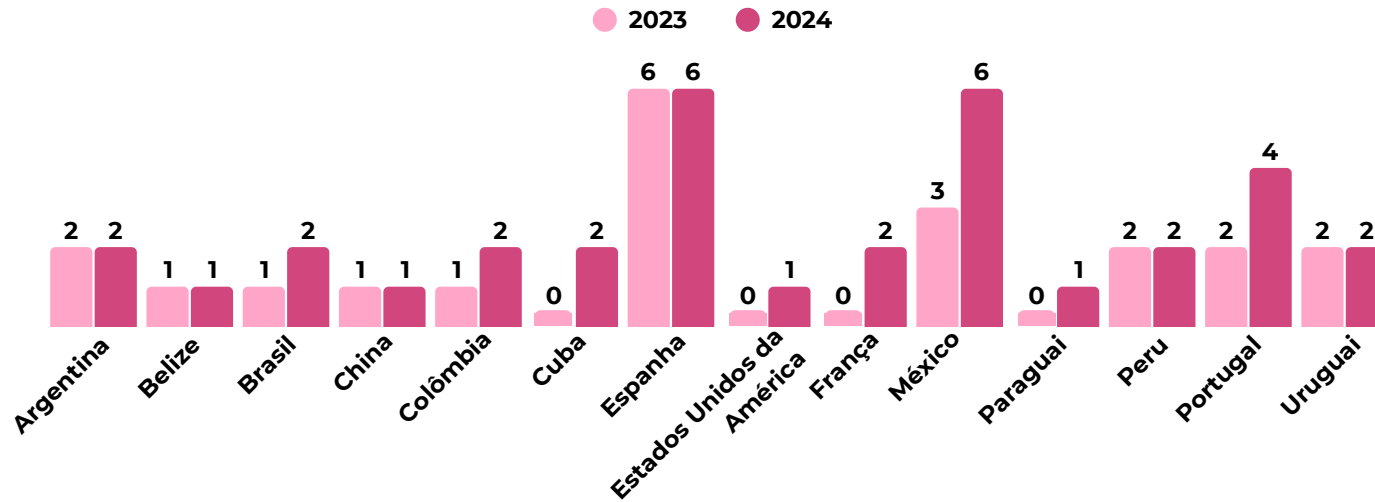
Fonte: UFDPAr, 2024.

Figura 44 - Acolhida de alunos do Programa de Estudantes Convênio de Graduação – PEC-G



Fonte: UFDPAr, 2024.

Gráfico 58 - Quantidade de Universidades conveniadas com a UFDPAr por países



Fonte: ASSINTER 2024; RAA Reitoria 2024, 2025.



Confira os Convênios da ASSINTER da UFDPAr



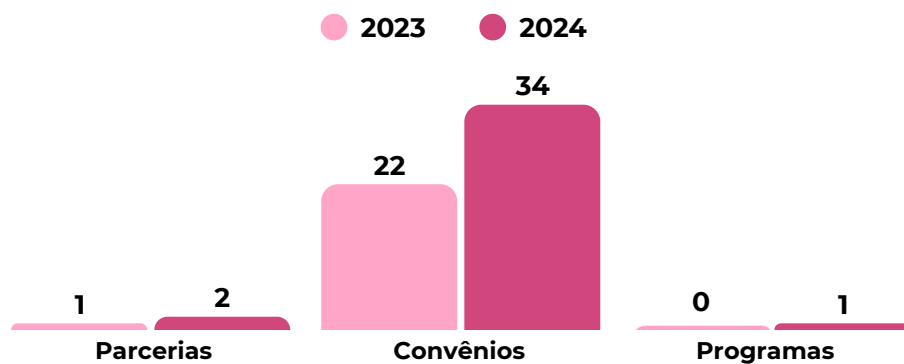
Confira a Página Institucional da ASSINTER



Confira as Redes Sociais da ASSINTER

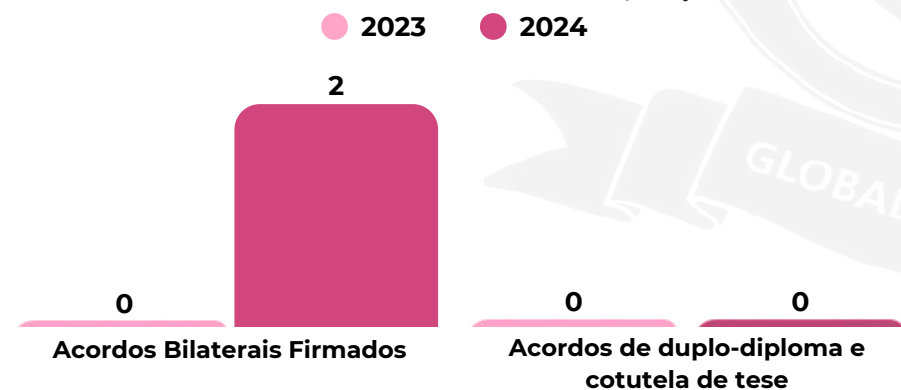


Gráfico 59 - Número de convênios, parcerias e acordos



Fonte: RAA Reitoria 2024, 2025.

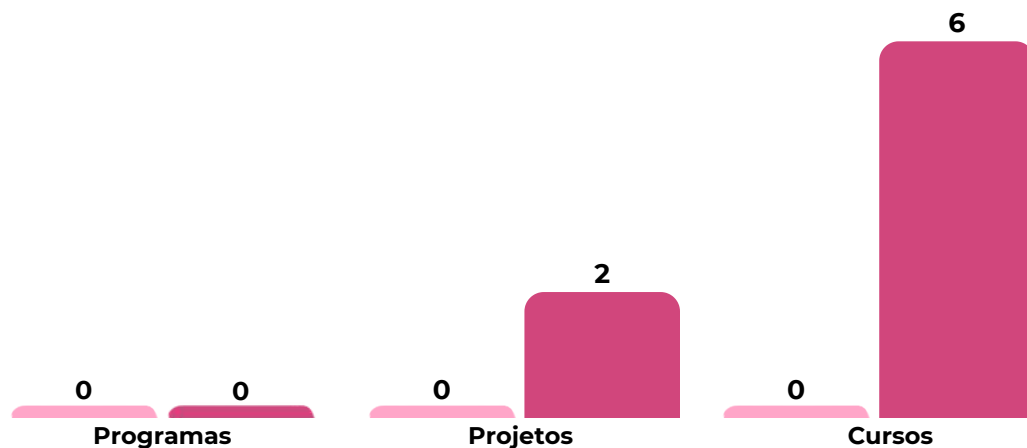
Gráfico 60 - Número de acordos de cooperação



Fonte: RAA Reitoria 2024, 2025.

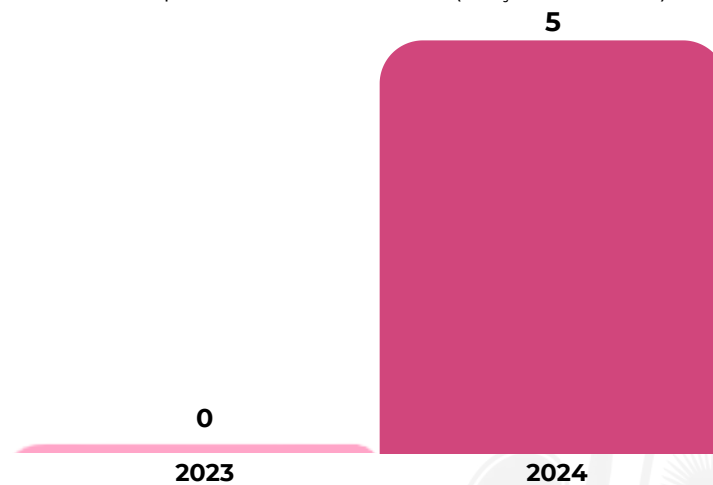
Gráfico 61 - Quantidade de programas, projetos e cursos de extensão e cultura estrangeira

● 2023 ● 2024



Fonte: RAA Reitoria 2024, 2025.

Gráfico 62 - Número de atividades de prática de línguas no campus - Conversation club (edições mensais)




Fonte: RAA Reitoria 2024, 2025.

Figura 45 - UFDPAr recebe Cônsul Honorário da Alemanha para diálogo sobre bolsas de estudo internacionais



Fonte: UFDPAr, 2024.

Gráfico 63 - Quantidade de estudantes pelo intercâmbio virtual por meio do Programa de Intercâmbio Latinoamericano - PILA

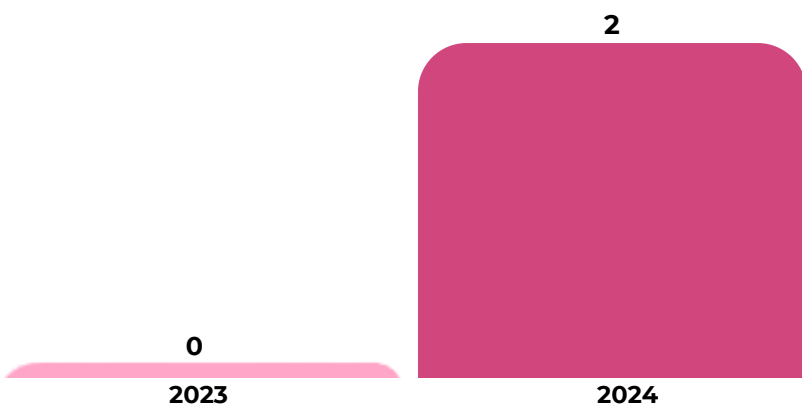


Fonte: RAA Reitoria 2024, 2025.



**Confira o Relatório Anual de Atividades das Unidades que compõem a Reitoria 2024**

Gráfico 64 - Número de palestras sobre oportunidade de intercâmbio no exterior



Fonte: RAA Reitoria 2024, 2025.

Tabela 22 - Número de publicações dos pesquisadores da UFDPAr

Ano	Publicações em parceria com pesquisadores estrangeiros	Artigos internacionais que citam artigos publicados por pesquisadores vinculados à UFDPAr
2023	0,26	1,1
2024	0,49	0,6

Fonte: RAA Reitoria 2024, 2025.



Fonte: ASSINTER, 2024.

## 5.5 ASSUNTOS ESTUDANTIS

A Política de Assistência Estudantil da Universidade Federal do Delta do Parnaíba (UFDPAr) é executada pela Pró-Reitoria de Assuntos Estudantis (PRAE) desde 2021, tendo como base a política adotada pela antiga tutora, a UFPI. Somente a partir de 2024, com a aprovação da Política de Assistência Estudantil da UFDPAr ([Resolução CONSEPE nº 190, de 26 de fevereiro de 2024](#)), a universidade passou a ter controle sobre suas ações. A PRAE está diretamente vinculado à Reitoria com a aprovação da estrutura organizacional da UFDPAr pela [Resolução 07/2021, de 08 de outubro de 2021](#).

A PRAE é responsável pela gestão e execução da PNAES na UFDPAr sendo composta pela:

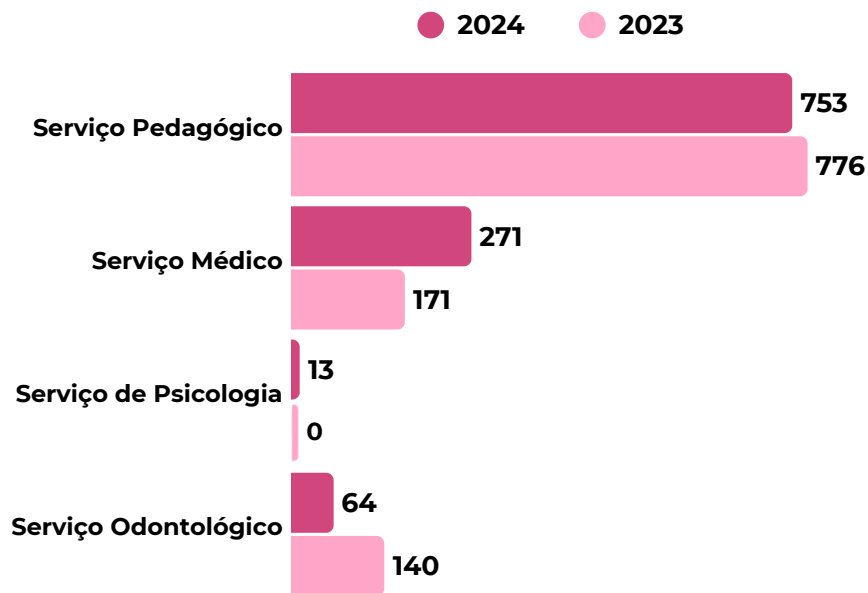


Anterior à criação da PRAE, havia o Núcleo de Assistência Estudantil – NAE, criado pela Resolução Nº 29/14-CD, em 23/10/2014, vinculado à Pró-Reitoria de Assistência Estudantil e Assuntos Comunitários – PRAEC da Universidade Federal do Piauí, um órgão situado em Teresina, capital do Estado. A gestão administrativa do NAE, instituído nos Campi fora de sede, era compartilhada com a Diretoria de cada Campus Universitário. Este Núcleo era responsável pelo desenvolvimento das ações de assistência estudantil no âmbito do Campus Ministro Reis Velloso – CMRV.

Com a criação da UFDPAr pela [Lei nº 13.651, de 11 de abril de 2018](#) houve o desmembramento desta universidade da UFPI e a necessidade de criação da PRAE como órgão responsável pela gestão orçamentária e financeira do Programa Nacional de Assistência Estudantil - PNAES ([Decreto Nº 7.234/2010](#)) nesta universidade. Nesse contexto, a PRAE inaugurou seu prédio no ano de 2019, desde então, dispõe de uma infraestrutura ampliada e a partir das orientações do PNAES, esta Pró-Reitoria oferta serviços e ações como forma de contribuir para a permanência e melhoria do desempenho dos discentes nos cursos de graduação da UFDPAr.

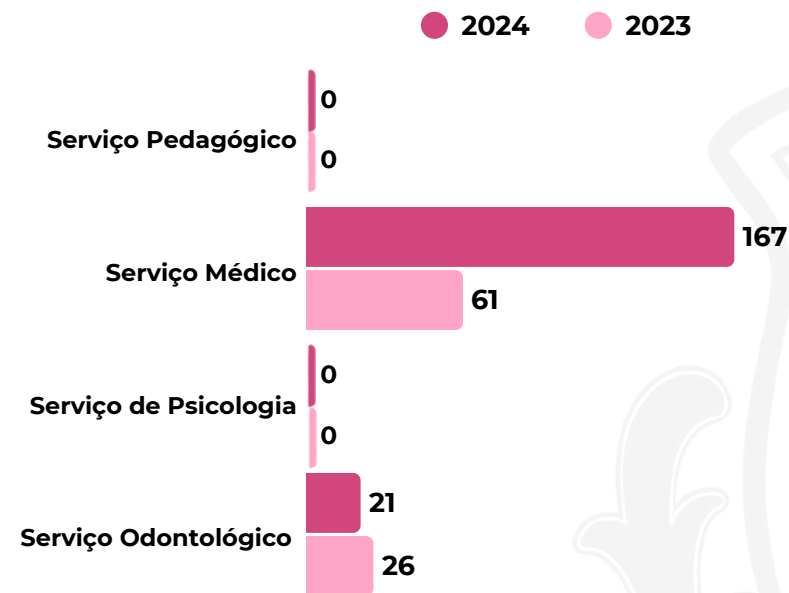
Os resultados da Gestão de Assuntos Estudantis da UFDPAr, em 2024, são apresentados a seguir:

Gráfico 65 - Quantidade de alunos atendidos pela PRAE



Fonte: RAA PRAE 2023; RAA PRAE 2024, 2025

Gráfico 66 - Quantidade de servidores atendidos pela PRAE



Fonte: RAA PRAE 2023; RAA PRAE 2024, 2025

Total alunos 2023  
**1.087 alunos**

Total alunos 2024  
**1.101 alunos**

**+1,9%**

Total servidores 2023  
**87 servidores**

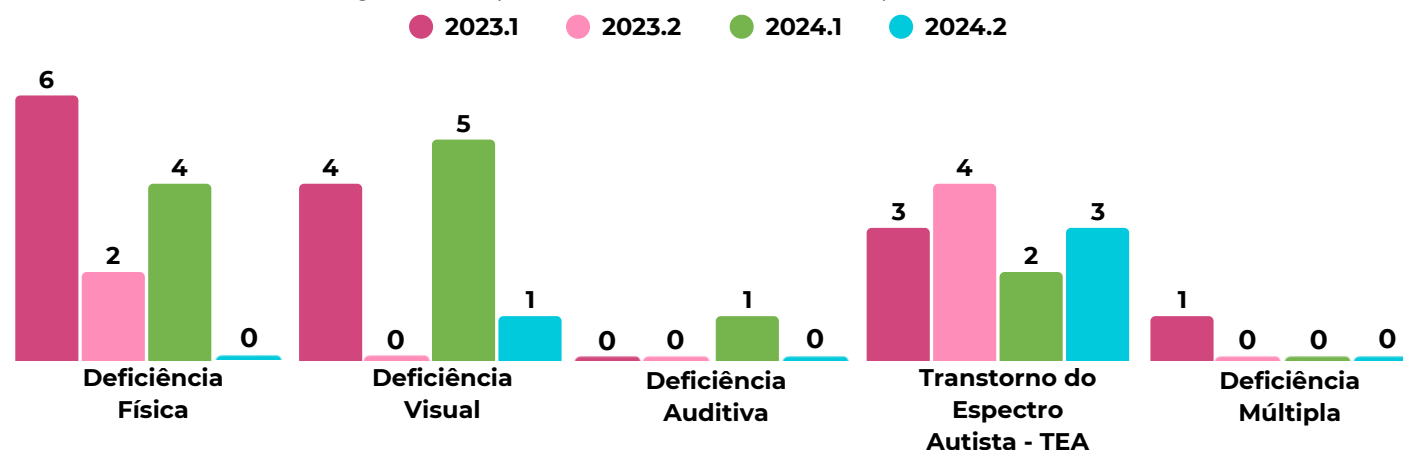
Total servidores 2024  
**188 servidores**

**+116,1%**

### 5.5.1 Núcleo de Inclusão e Acessibilidade (NIA)

O NIA busca alinhar as diretrizes institucionais a uma perspectiva inclusiva, promovendo a permanência de estudantes Público-Alvo da Educação Especial (PAEE) que são alunos com deficiência (de acordo com a Lei nº 14.914, de 03 de julho de 2024), transtornos globais do desenvolvimento e altas habilidades/superdotação. O NIA tem como objetivo principal promover ações que visem eliminar ou minimizar barreiras físicas, atitudinais, pedagógicas e comunicacionais que restringem a participação e o desenvolvimento acadêmico, social e profissional da pessoa com deficiência. A seguir, é apresentado as principais ações e números do NIA:

Gráfico 67 - Ingressantes, por deficiência, em 2023 e 2024 pelo sistema de cotas\*

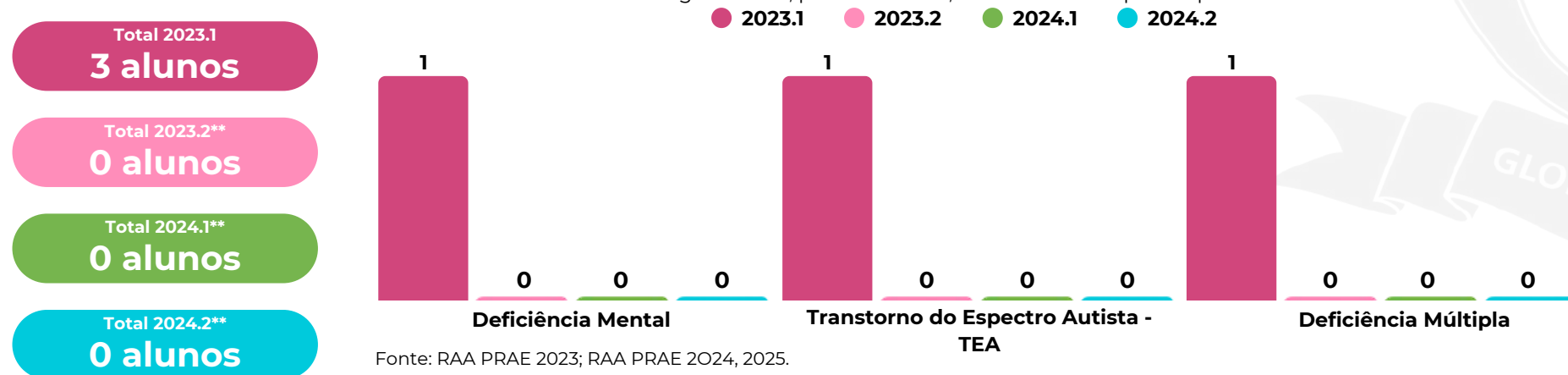


- Total 2023.1  
**14 alunos**
- Total 2023.2  
**6 alunos**
- Total 2024.1  
**12 alunos**
- Total 2024.2  
**4 alunos**

Fonte: RAA PRAE 2023; RAA PRAE 2024, 2025.

\*Não houve alunos ingressantes (pelo sistema de cotas) por deficiência intelectual e deficiência mental.

Gráfico 68 - Ingressantes, por deficiência, em 2023 e 2024 por ampla concorrência\*



- Total 2023.1  
**3 alunos**
- Total 2023.2\*\*  
**0 alunos**
- Total 2024.1\*\*  
**0 alunos**
- Total 2024.2\*\*  
**0 alunos**

Fonte: RAA PRAE 2023; RAA PRAE 2024, 2025.

\*Não houve alunos ingressantes (por ampla concorrência) por deficiência física, deficiência visual, deficiência auditiva e deficiência intelectual;

\*\*Não houve alunos ingressantes (por ampla concorrência) por nenhum tipo de deficiência.

Tabela 23 - Principais atividades desenvolvidas pelo NIA em números

Atividades	2023	2024
Reuniões Intersetoriais	40	59
Reuniões de Equipe	27	15
Atendimento Psicológico	207	165
Atendimento Individual	46	116
Atendimento Multiprofissional	11	10
Atendimento familiar	16	14
Atendimento/suporte aos auxiliares acadêmicos	21	21
Absenteísmo*	31	24
Participação em Eventos	3	12
Outras reuniões	46	33
Atendimento pedagógico	0	26

Fonte: PRAE 2024, 2025.  
 \*Refere-se às pessoas que marcam acompanhamento e não comparecem.

Tabela 24 - Detalhamento do Benefício Cessão de Material de Tecnologia Assistiva - 2024.1 e 2024.2

Curso	Alunos beneficiados
Kit Lupas manuais	1
Lupa eletrônica	2
Abafadores de ruído	2
Teclado Ampliado	2

Fonte: PRAE 2024, 2025.

Tabela 25 - Número de alunos identificados pelo NIA por ano e por curso

Curso	2021	2022	2023	2024
Administração	0	0	0	0
Biomedicina	0	1	3	0
Ciências Biológicas	0	0	2	0
Ciências Contábeis	1	0	1	0
Ciências Econômicas	0	0	1	1
Engenharia de Pesca	0	0	0	4
Fisioterapia	3	4	2	3
Matemática	0	0	0	0
Medicina	9	12	12	6
Pedagogia	1	1	1	1
Psicologia	1	1	2	5
Turismo	1	0	0	0
<b>Total</b>	<b>16</b>	<b>19</b>	<b>24</b>	<b>20</b>

Fonte: PRAE 2024, 2025.



Fonte: PRAE, 2024.



**Confira o Painel da Assistência Estudantil da UFDPAr**



**Saiba mais sobre o Núcleo de Inclusão e Acessibilidade (NIA)**

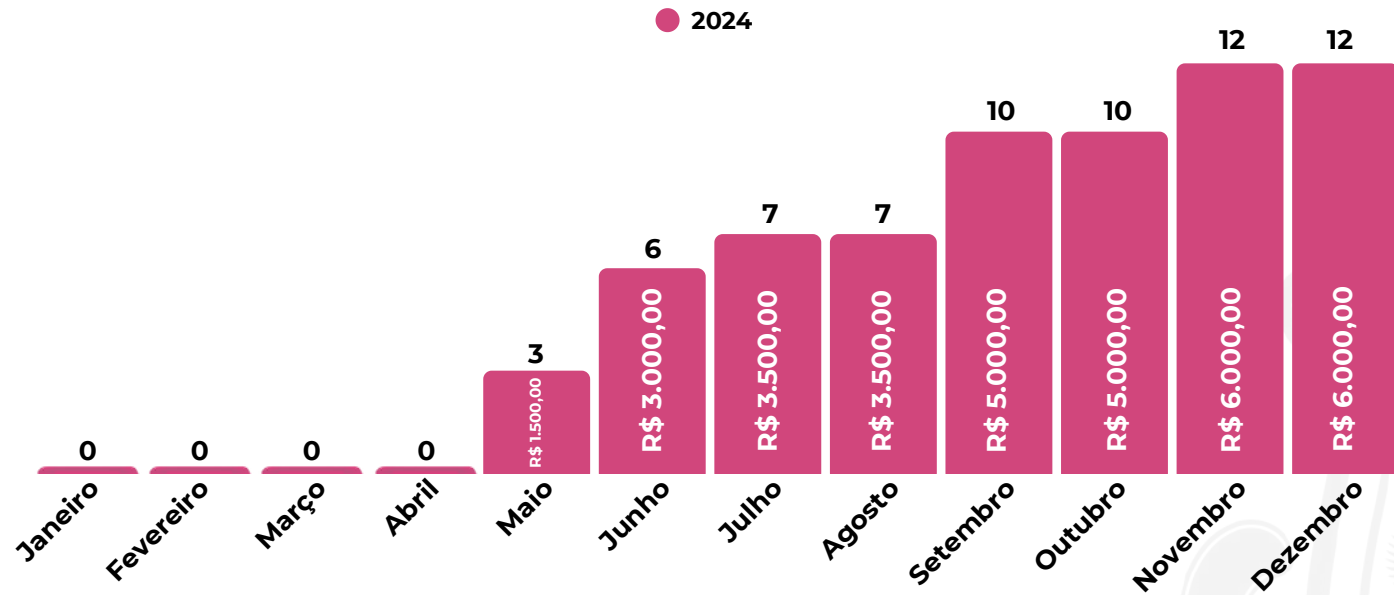




Gráfico 69 - Detalhamento do Auxílio Inclusão em 2024

Total 2024\*  
**67 auxílios**  
**R\$ 33.500,00**

\*Devido à Resolução CONSEPE nº 190, de 26 de fevereiro de 2024, o Auxílio Inclusão passou a ter vigência a partir de 2024.

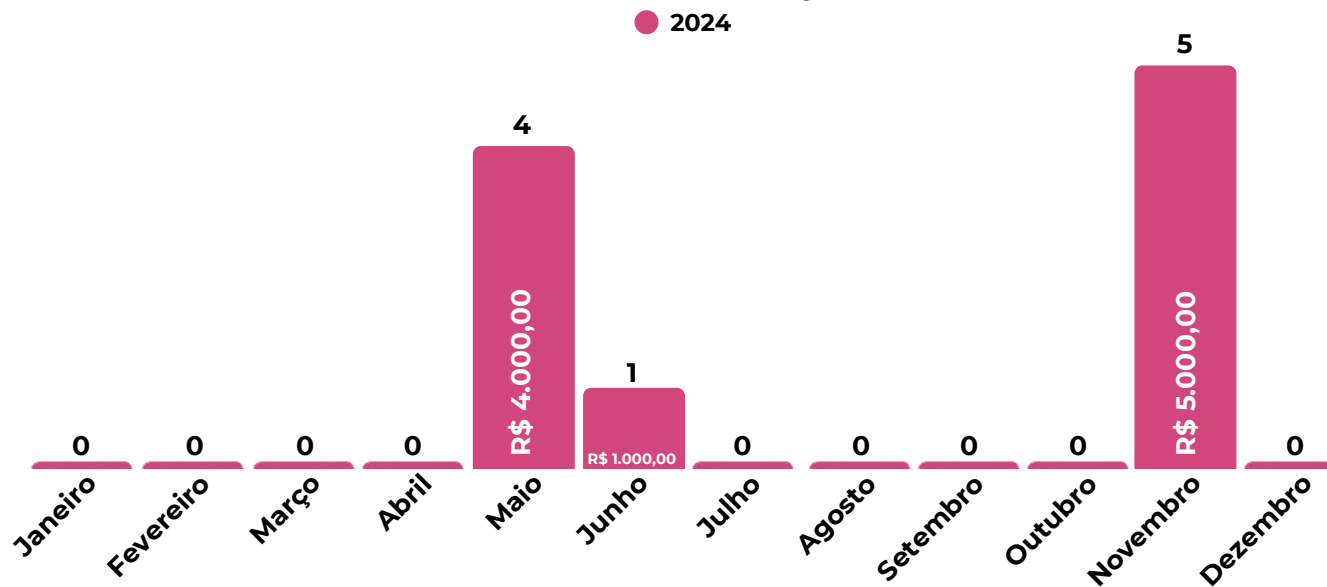


Fonte: RAA PRAE 2024, 2025.

Gráfico 70 - Detalhamento do Auxílio Tecnologia Assistiva em 2024

Total 2024\*  
**10 auxílios**  
**R\$ 10.000,00**

\*Devido à Resolução CONSEPE nº 190, de 26 de fevereiro de 2024, o Auxílio Tecnologia Assistiva passou a ter vigência a partir de 2024.



Fonte: RAA PRAE 2024, 2025.

### 5.5.2 Divisão de Apoio e Permanência (DAP)

No mês de fevereiro de 2024, foram aprovadas a Política de Assistência Estudantil (Resolução CONSEPE nº 183, de 19 de fevereiro de 2024) e os Programas de Benefícios Estudantis (Resolução CONSEPE nº 190, de 26 de fevereiro de 2024). Com isso, a partir desse mês os benefícios passaram a ter contornos e nomenclaturas renovadas, refletindo o aprimoramento contínuo dos serviços prestados. Confira as ações de apoio e permanência e Atenção à Saúde, logo abaixo:

Quadro 15 - Mudanças realizadas nos benefícios geridos pelo Serviço Social em 2024

Benefícios 2023	Benefícios 2024
Auxílio Alimentação Emergencial Ampliado (AAEA)	Sem correspondência
Bolsa de Apoio Estudantil (BAE)	Sem correspondência
Auxílio Creche (AC)	Auxílio Creche (AC)
Auxílio Emergencial (AE)	Auxílio Emergencial (AE)
Auxílio Residência (AR)	Auxílio Moradia (AM)
Apoio à Participação em Eventos Científicos (APEC)	Auxílio Mobilidade Estudantil (AME)
Sem correspondência	Auxílio Permanência Estudantil I (APE I)
Sem correspondência	Auxílio Permanência Estudantil II (APE II)

Fonte: RAA PRAE 2024, 2025.

Tabela 26 - Número de alunos inscritos no Cadastro Universitário (CADUNI) no ano de 2024

Situação	2024.1	2024.2	Total
Inscritos	1.245	211	1.456
Cadastro Deferido	1.047	156	1.203
Cadastro Indeferido	198	55	253

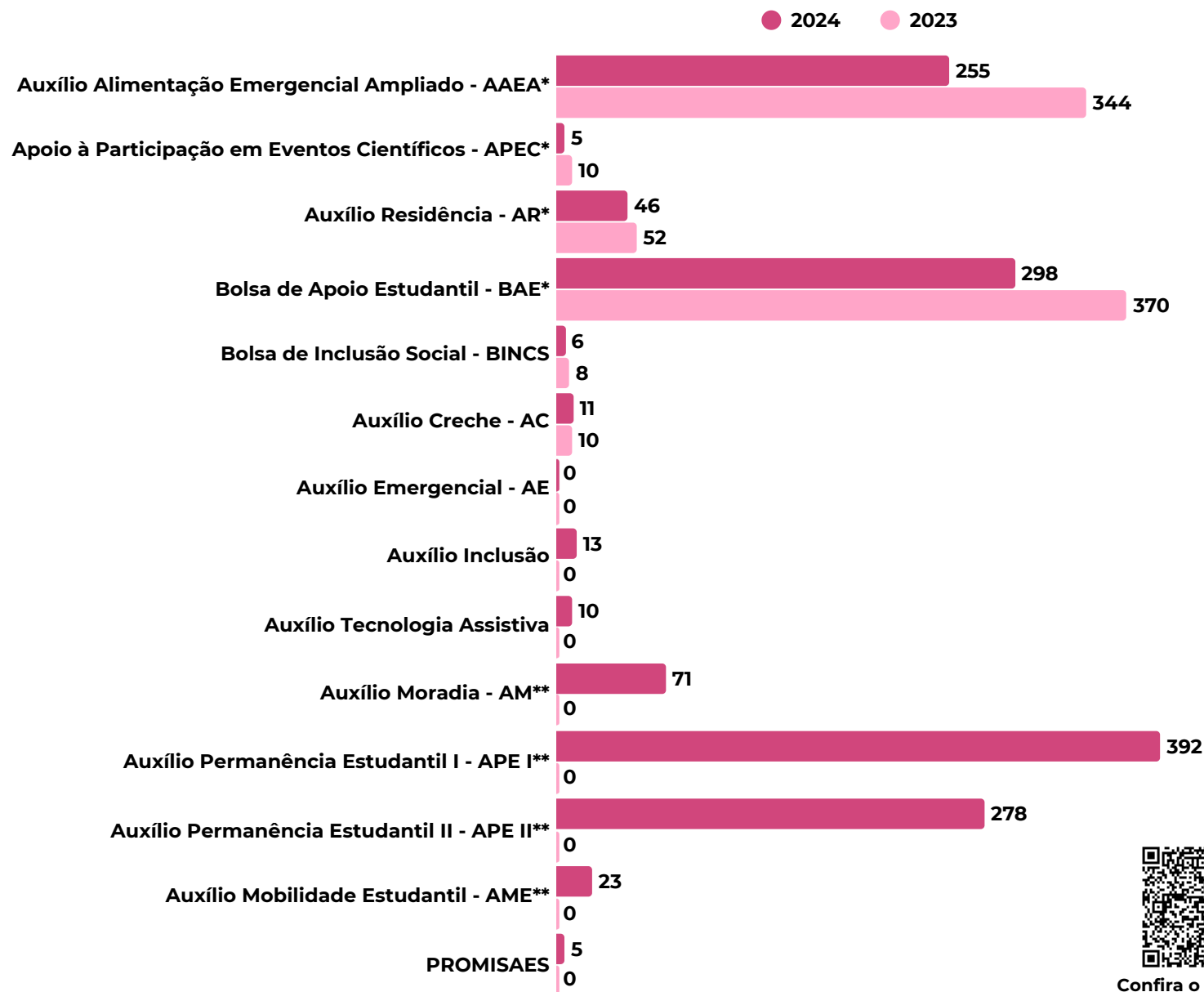
Fonte: RAA PRAE 2024, 2025.

Figura 46 - UFDPAr inaugura sala de apoio à amamentação e fraldários



Fonte: UFDPAr, 2024.

Gráfico 71 - Número de alunos assistidos pelos benefícios de permanência, por programas de auxílio 2023 e 2024



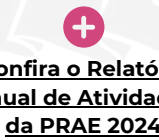
Total 2024  
**1.413 alunos assistidos**

**+74,66%**

Total 2023  
**809 alunos assistidos**



Confira o Relatório Anual de Atividades da PRAE 2023



Confira o Relatório Anual de Atividades da PRAE 2024



Fonte: RAA PRAE 2023; RAA PRAE 2024, 2025.

\*Devido a Resolução CONSEPE nº 190, de 26 de fevereiro de 2024, o auxílio teve vigência até fevereiro de 2024.

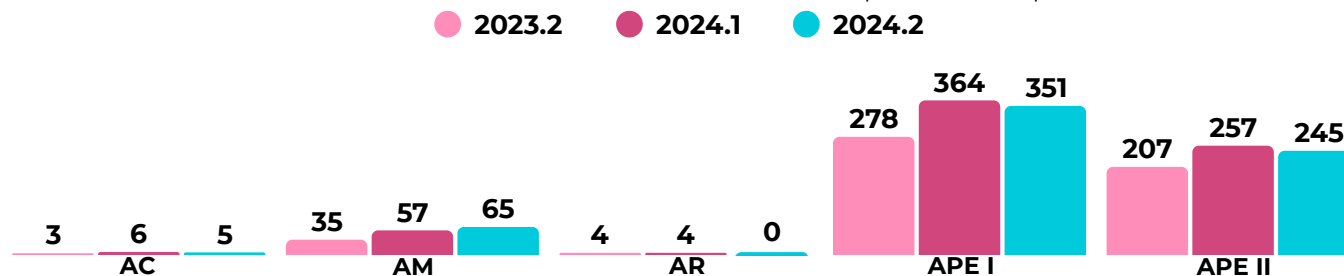
\*\*Devido a Resolução CONSEPE nº 190, de 26 de fevereiro de 2024, o auxílio passou a vigorar em fevereiro de 2024.

### 5.5.2.1 Serviço Pedagógico (SPED)

O SPED é o serviço da PRAE responsável pelo atendimento aos estudantes, principalmente, os que estão em situação de vulnerabilidade, dando subsídios pedagógicos por meio de Orientação Educacional e Acompanhamento Pedagógico para que estes possam concluir seus cursos com êxito, em tempo hábil, minimizando as retenções e eliminando as possibilidades de evasão.

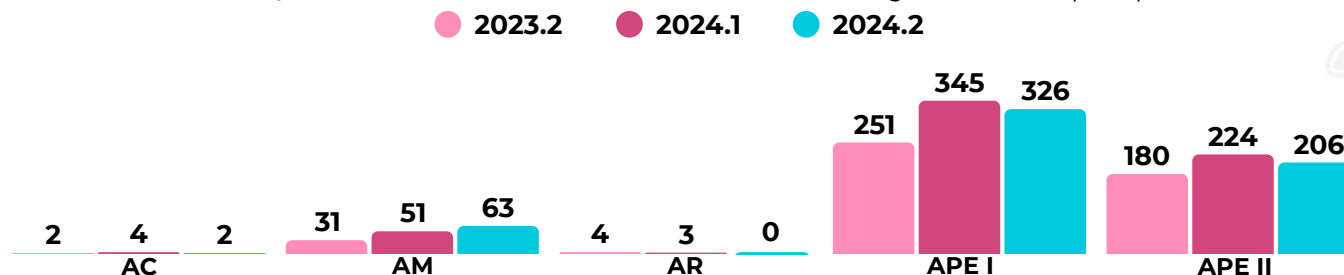
Também é responsável pelo monitoramento e acompanhamento da(o) estudante beneficiária(o) da PRAE por meio da verificação do cumprimento dos critérios pedagógicos para a concessão ou renovação dos auxílios estudantis.

Gráfico 72 - Total de Estudantes Beneficiários Analisados por Semestre por benefício



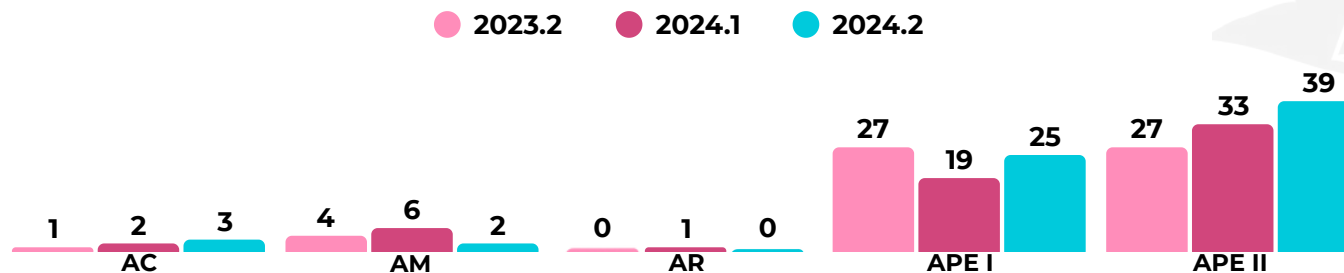
Fonte: RAA PRAE 2024, 2025.

Gráfico 73 - Quantitativo dos Estudantes com Média Semestral igual ou maior que 7 por benefício



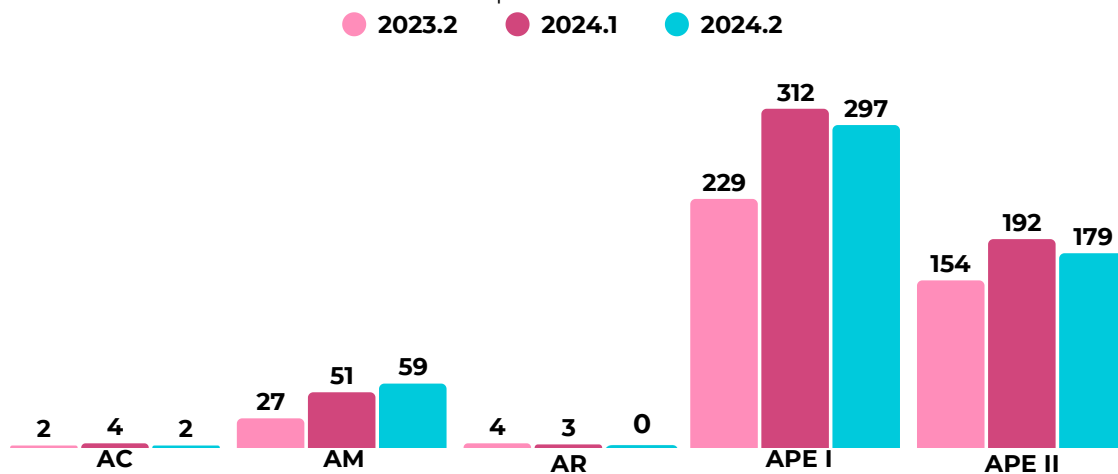
Fonte: RAA PRAE 2024, 2025.

Gráfico 74 - Quantitativo de Estudantes com baixo rendimento acadêmico (Média Semestral menor que 7) por benefício



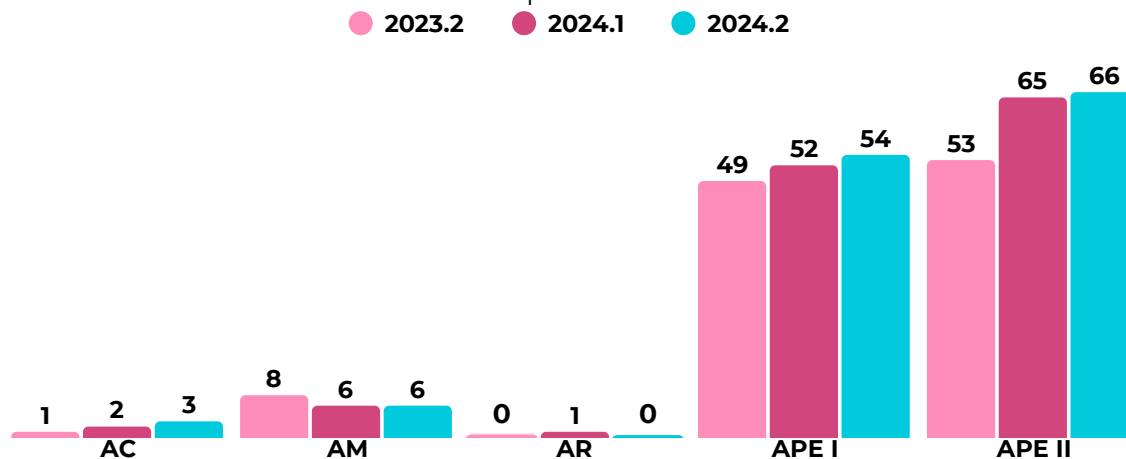
Fonte: RAA PRAE 2024, 2025.

Gráfico 75 - Quantitativo de estudantes que não obtiveram reprovação no semestre letivo por benefício



Fonte: RAA PRAE 2024, 2025.

Gráfico 76 - Quantitativo de estudantes com reprovação em disciplinas no semestre letivo por benefício



Fonte: RAA PRAE 2024, 2025.

Tabela 27 - Estudantes acompanhados pelo SPED no ano de 2024

Benefício	2023	2024
AC	.*	5
AM	.*	71
AR	.*	4
APEI	.*	393
APEII	.*	280
AAEA	344	.*
AC	10	.*
AR	52	.*
BAE	370	.*
<b>Total</b>	<b>776</b>	<b>753</b>

Fonte: RAA PRAE 2024, 2025.

\*Devido a Resolução CONSEPE n° 190, de 26 de fevereiro de 2024, houve mudanças no Programa de Benefícios Estudantis, com isso, não é possível comparar 2023 e 2024 cada benefício.



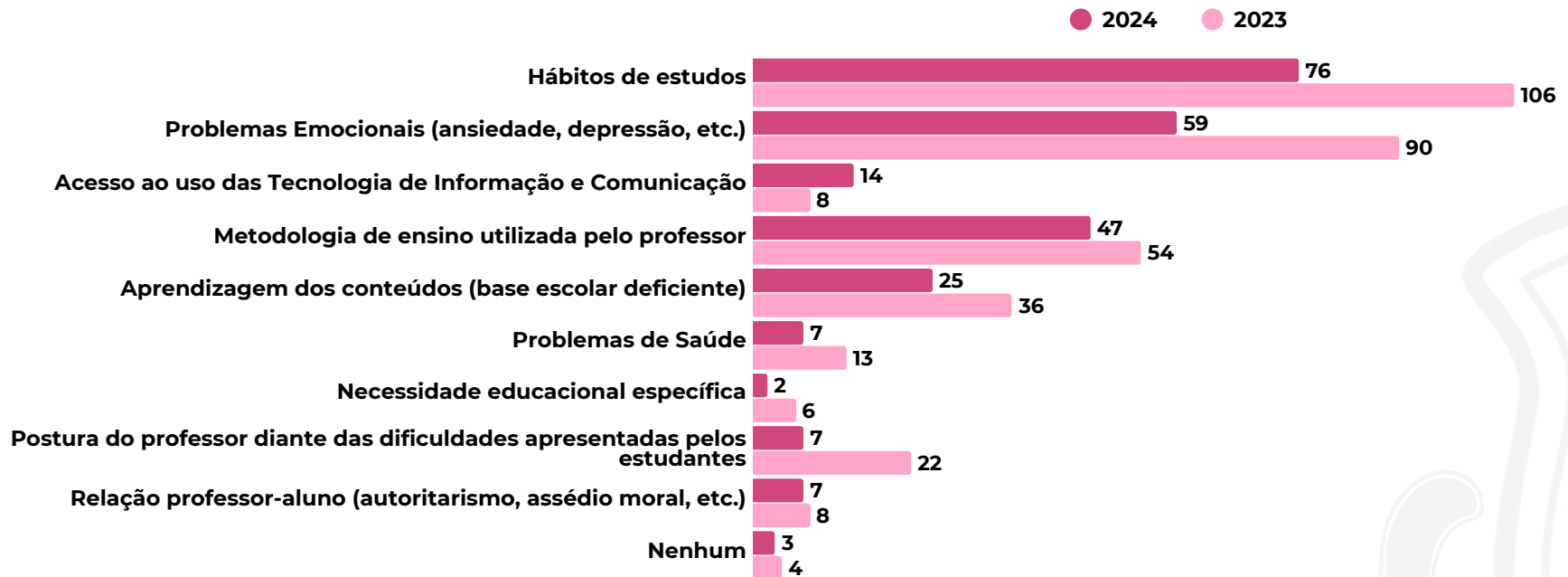
Confira a Página Institucional da PRAE



Saiba mais sobre o Serviço Pedagógico (SPED) da UFDPAr

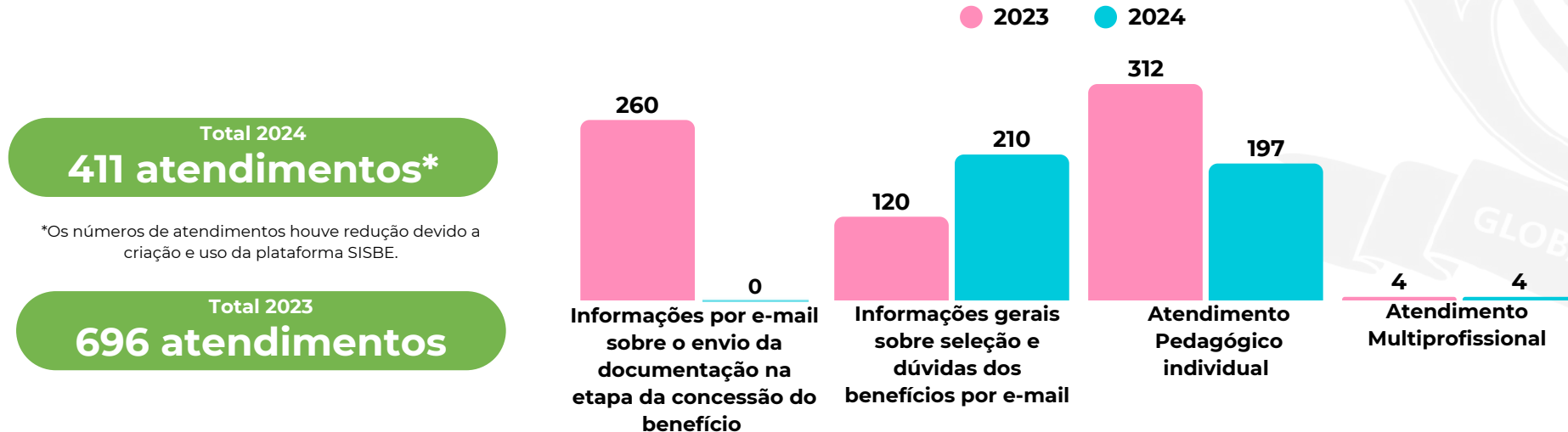


Gráfico 77 - Fatores que contribuem para o baixo rendimento do discente



Fonte: RAA PRAE 2023; RAA PRAE 2024, 2025.

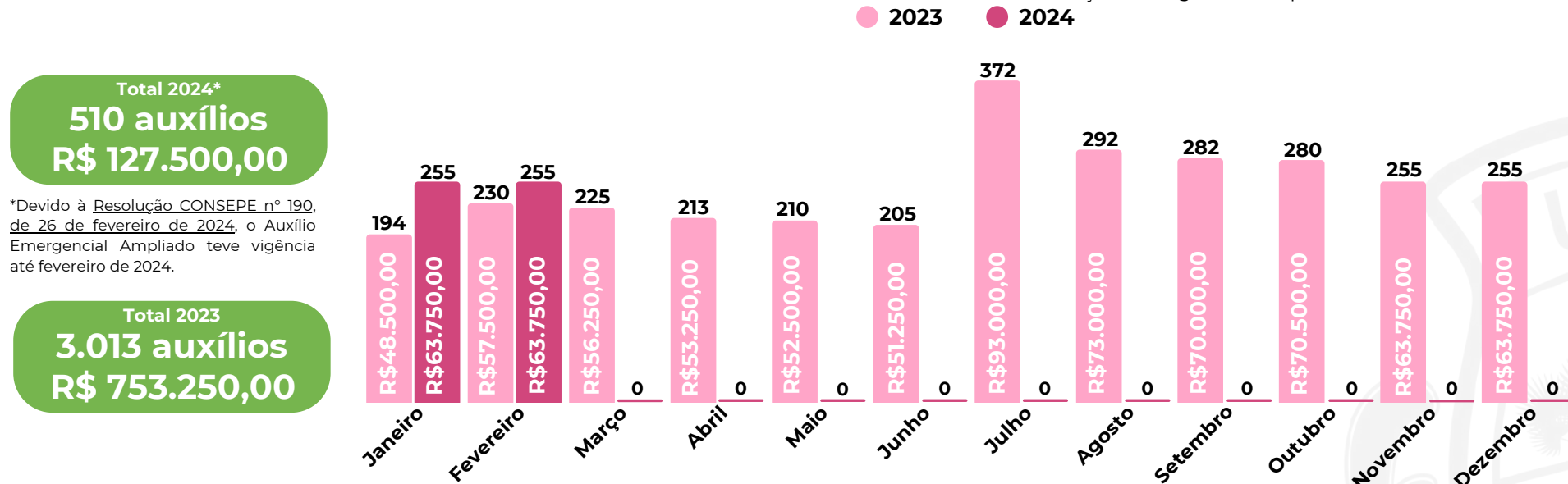
Gráfico 78 - atendimentos realizados pelo Serviço Pedagógico



Fonte: RAA PRAE 2023; RAA PRAE 2024, 2025.

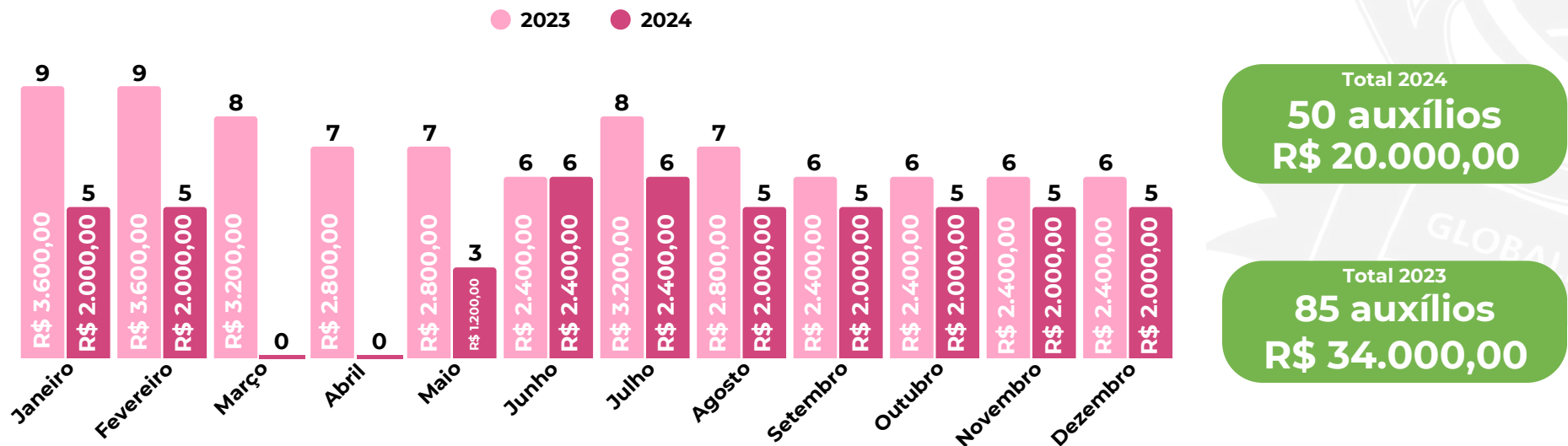
### 5.5.2.2 Serviço Social

Gráfico 79 - Detalhamento do Auxílio Alimentação Emergencial Ampliado



Fonte: RAA PRAE 2023; RAA PRAE 2024, 2025.

Gráfico 80 - Detalhamento do Auxílio Creche



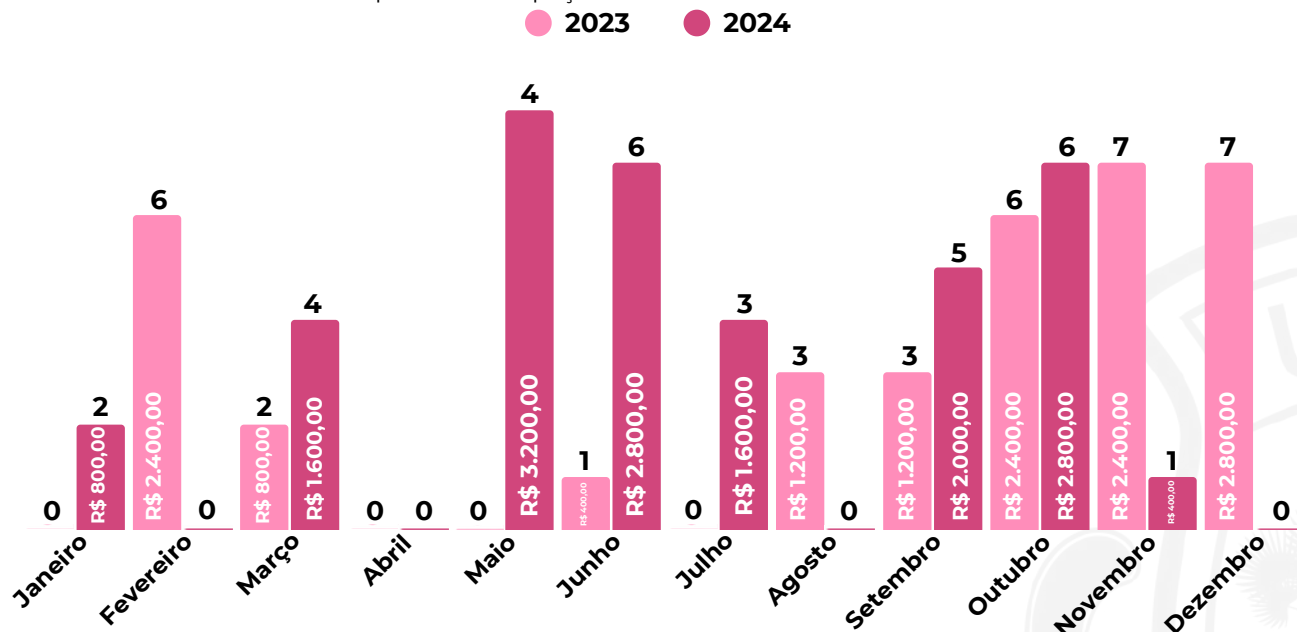
Fonte: RAA PRAE 2023; RAA PRAE 2024, 2025.

Gráfico 81 - Detalhamento do Apoio à Participação em Eventos Científicos e do Auxílio Mobilidade Estudantil\*

Total 2024  
**31 auxílios**  
**R\$ 15.200,00**

Total 2023  
**35 auxílios**  
**R\$ 14.000,00**

\*Devido à [Resolução CONSEPE nº 190, de 26 de fevereiro de 2024](#), o Apoio à Participação em Eventos Científicos se correlaciona com o Auxílio Mobilidade Estudantil.

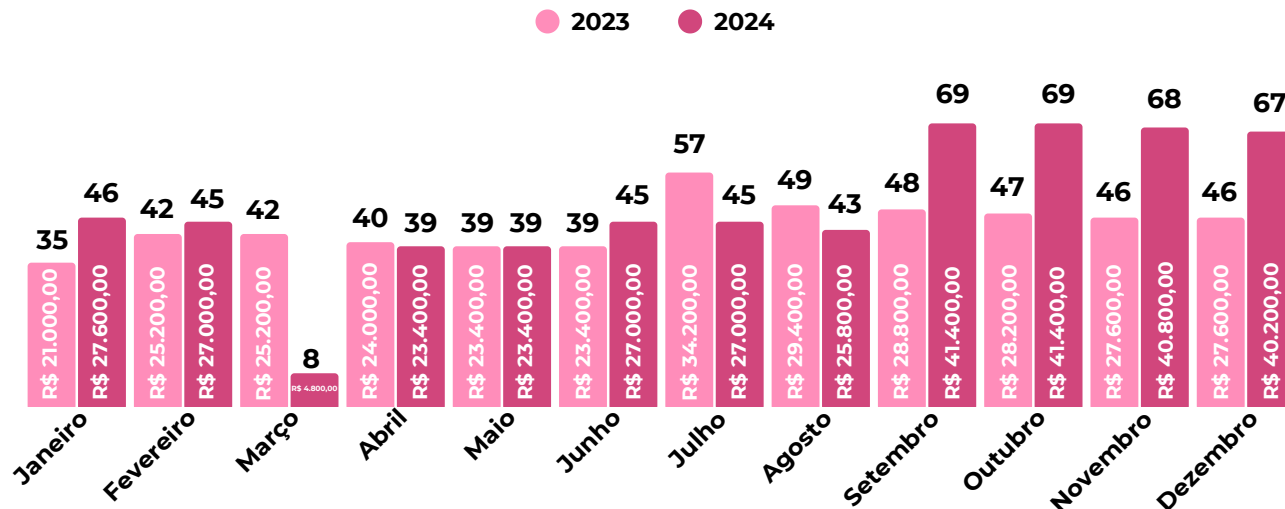


Fonte: RAA PRAE 2023; RAA PRAE 2024, 2025.

Gráfico 82 - Detalhamento do Auxílio Residência e Auxílio Moradia\*

Total 2024  
**583 auxílios**  
**R\$ 349.800,00**

Total 2023  
**530 auxílios**  
**R\$ 318.000,00**

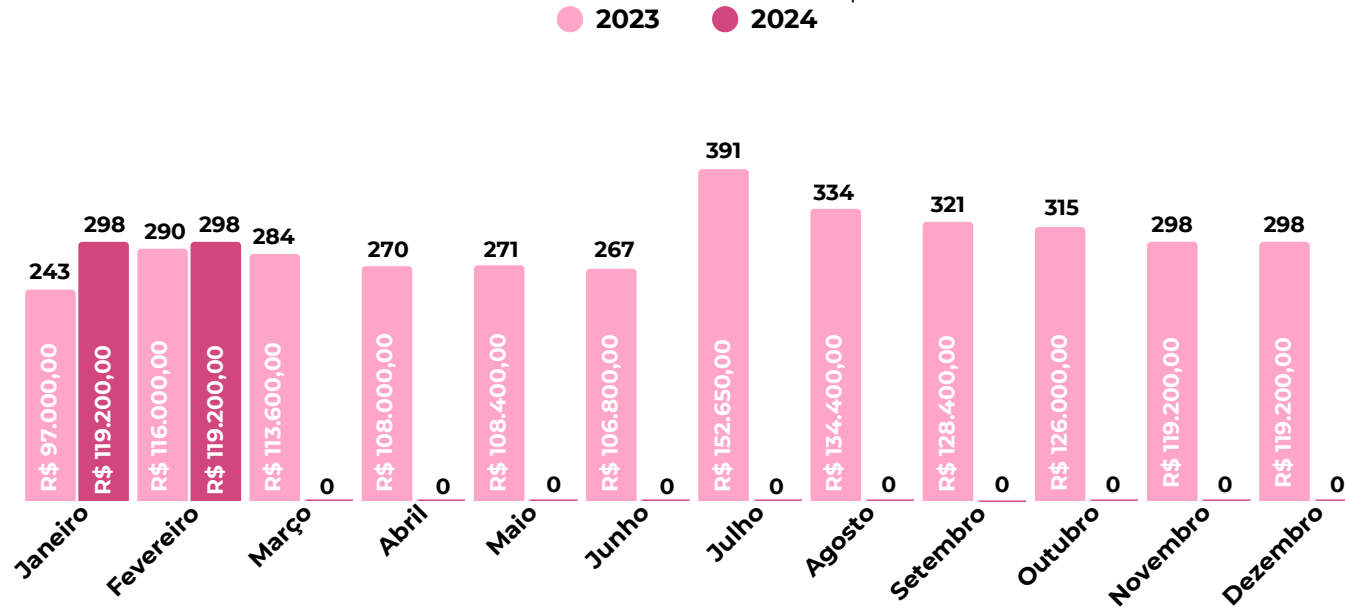


Fonte: RAA PRAE 2023; RAA PRAE 2024, 2025.

\*Devido à [Resolução CONSEPE nº 190, de 26 de fevereiro de 2024](#), o Auxílio Residência se correlaciona com o Auxílio Moradia.



Gráfico 83 - Detalhamento da Bolsa de Apoio Estudantil



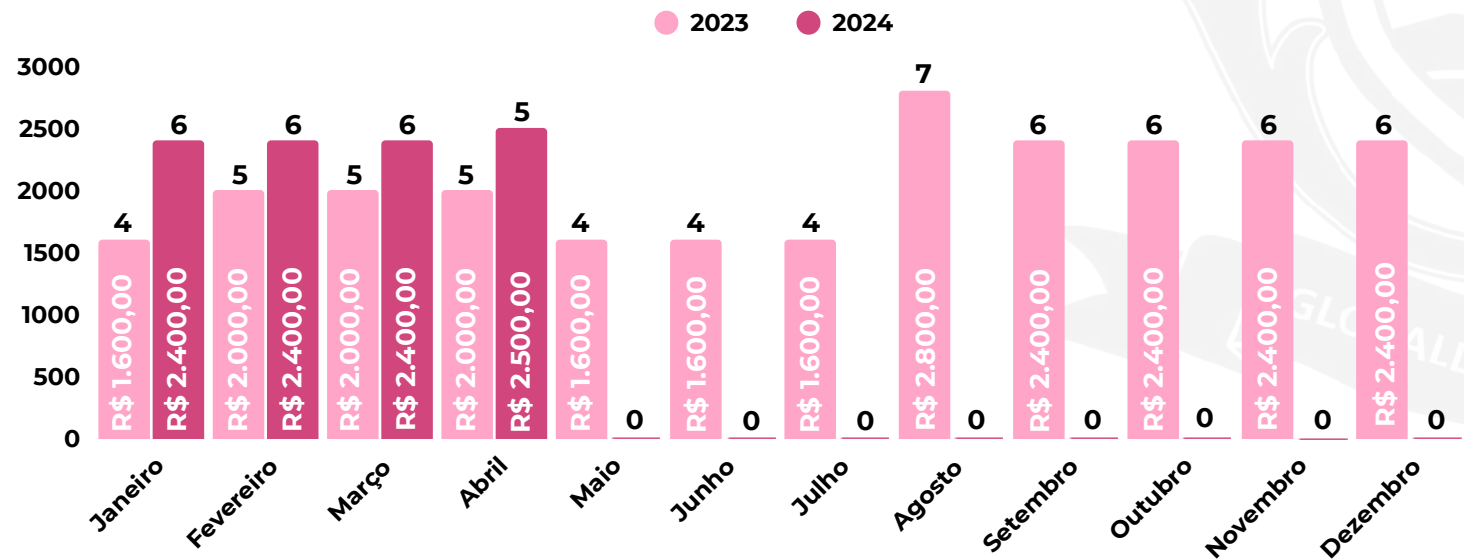
Fonte: RAA PRAE 2023; RAA PRAE 2024, 2025.

**Total 2024\***  
**596 bolsas**  
**R\$ 238.400,00**

\*Devido à Resolução CONSEPE nº 190, de 26 de fevereiro de 2024, a Bolsa de Apoio Estudantil teve vigência até fevereiro de 2024.

**Total 2023**  
**3.582 bolsas**  
**R\$ 1.429.850,00**

Gráfico 84 - Detalhamento da Bolsa de Inclusão Social



Fonte: RAA PRAE 2023; RAA PRAE 2024, 2025.

**Total 2024\***  
**23 bolsas**  
**R\$ 9.700,00**

\*Devido à Resolução CONSEPE nº 190, de 26 de fevereiro de 2024, a Bolsa de Inclusão Social teve vigência até fevereiro de 2024.

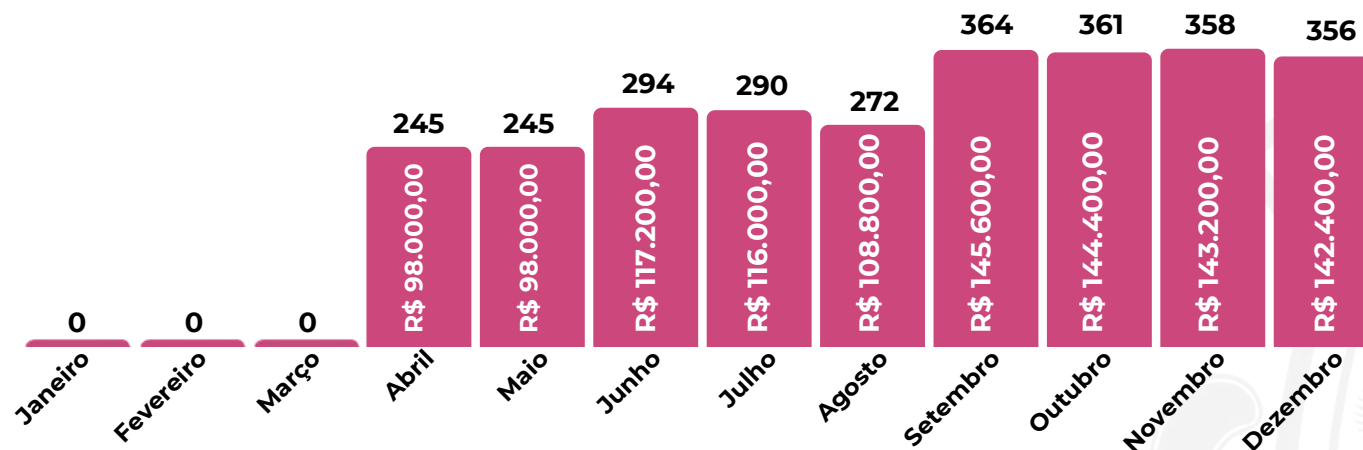
**Total 2023**  
**62 bolsas**  
**R\$ 24.800,00**

Gráfico 85 - Detalhamento do Auxílio Permanência Estudantil I

● 2024

**Total 2024\***  
**2.785 auxílios**  
**R\$ 1.113.600,00**

\*Devido à Resolução CONSEPE nº 190, de 26 de fevereiro de 2024, o Auxílio Permanência Estudantil II teve sua vigência a partir de 2024.



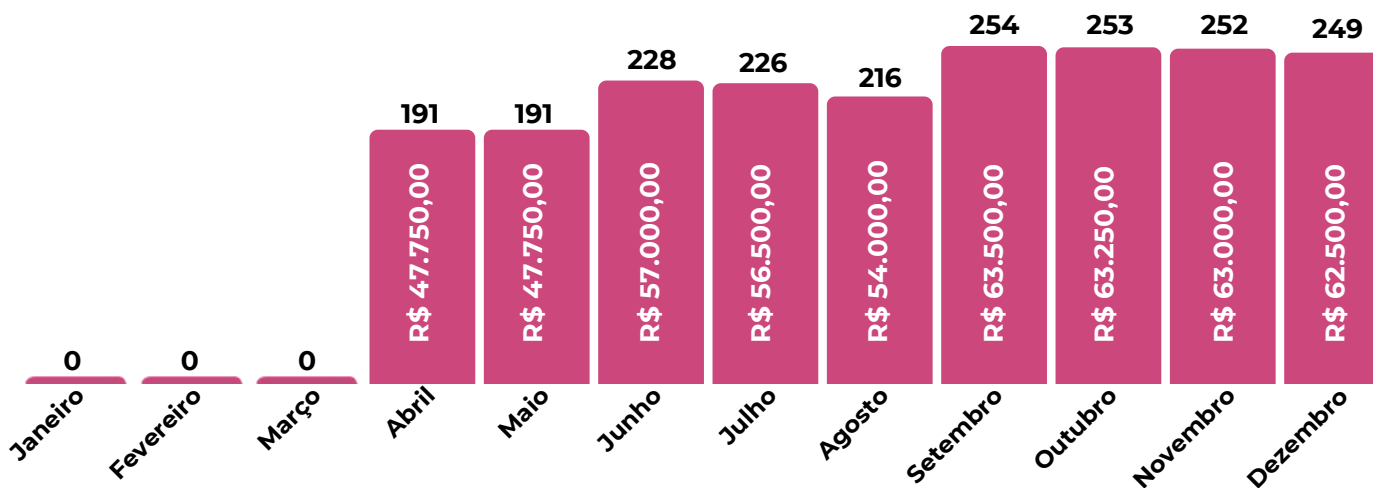
Fonte: RAA PRAE 2024, 2025.

Gráfico 86 - Detalhamento do Auxílio Permanência Estudantil II

● 2024

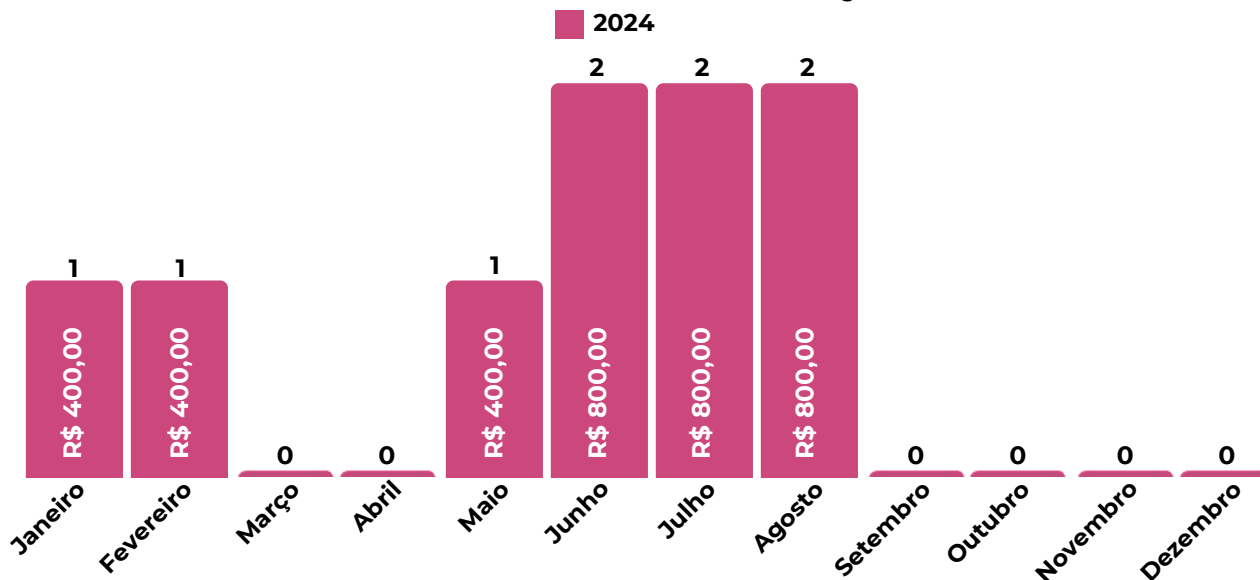
**Total 2024\***  
**596 bolsas**  
**R\$ 238.400,00**

\*Devido à Resolução CONSEPE nº 190, de 26 de fevereiro de 2024, o Auxílio Permanência Estudantil II teve sua vigência a partir de 2024.



Fonte: RAA PRAE 2024, 2025.

Gráfico 87 - Detalhamento do Auxílio Emergencial

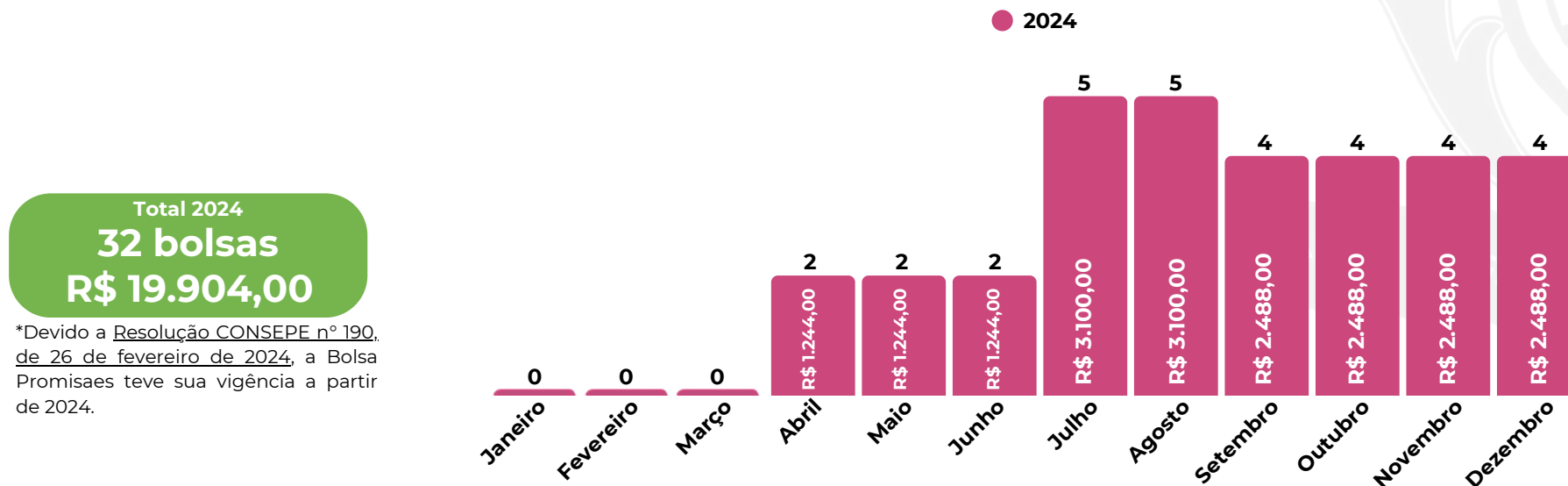


**Total 2024**  
**9 auxílios**  
**R\$ 3.600,00**

\*Devido a Resolução CONSEPE n° 190, de 26 de fevereiro de 2024, o Auxílio Emergencial teve sua vigência a partir de 2024.

Fonte: RAA PRAE 2024, 2025.

Gráfico 88 - Detalhamento da Bolsa Promisões



**Total 2024**  
**32 bolsas**  
**R\$ 19.904,00**

\*Devido a Resolução CONSEPE n° 190, de 26 de fevereiro de 2024, a Bolsa Promisões teve sua vigência a partir de 2024.

Fonte: RAA PRAE 2024, 2025.

### 5.5.3 Divisão de Atenção à Saúde (DAS)

No ano de 2024, a Divisão de Atenção à Saúde (DAS), realizou ações de promoção e prevenção da saúde com projetos dos serviços que a compõem (Serviço Médico e Serviço Odontológico). Essas ações foram acompanhadas de forma ativa e participativa, incluindo capacitação de discentes para algumas das atividades propostas. Nos últimos 8 meses do ano ocorreram 12 ações, contando com parcerias com a PROGEP, NIA, Secretaria de Saúde do Estado, Escola de Aplicação Ministro Reis Velloso, Companhia de Dança, ligas acadêmicas e projetos de extensão. Além disso, houve a preparação e inauguração da Sala de Apoio à Amamentação e de fraldários nos banheiros masculinos e femininos da UFDPAr. O público total impactado diretamente com ações e eventos de saúde promovidos pela DAS foi de 3.064 pessoas, aproximadamente. O Serviço Médico completou muitas atividades propostas com êxito. Ao longo de 2024, foram realizadas ações eficazes de promoção da saúde, com destaque para a inauguração da sala de amamentação da universidade, que integra o Projeto Maternar no campus. O Serviço Odontológico teve uma atuação destacada, participando ativamente de eventos e ações voltadas à promoção da saúde e prevenção.

Tabela 28 - Quantidade de Ações público atingido das Ações de Promoção e Prevenção da Saúde - DAS 2024

Mês	Quantidade de ações	Público Atingido
Janeiro	0	0
Fevereiro	0	0
Março	0	0
Abril	1	211
Maio	4	2.076
Junho	0	0
Julho	1	50
Agosto	2	504
Setembro	0	0
Outubro	2	173
Novembro	1	50
Dezembro	0	0
<b>Total</b>	<b>10</b>	<b>3.064</b>

Fonte: RAA PRAE 2024, 2025.



Fonte: CCI, 2024.

Tabela 29 - Ações de Promoção e Prevenção da Saúde - DAS 2024

Nome do Evento	Quantidade de Inscritos	Quantidade de monitores/discentes	Docentes UFDPAr	Docentes/profissionais palestrantes externos	Palestrantes docentes/discente/TAE UFDPAr	Quantidade de TAE	Total frequentadores do evento	Público interno	Público externo
Saúde em Foco PRAE UFDPAr	109	26	4	7	21	7	211	173	38
Dança das Deusas	37	0	5	1	0	35	50	48	2
Apague essa ideia	60	35	3	3	2	3	133	41	92
Oficina em manejo clínico – SESAPI	175	7	1	1	4	-	153	-	-
5º Encontro Maternar no Campus	48	58	4	4	1	3	68	64	4
6º Encontro Maternar no Campus: Mitos e Verdades da Amamentação (Maternar)	0	0	4	4	1	3	9	9	0
Dia Nacional de Combate ao Fumo – Escola Aplicação	250	37	1	1	4	3	351	41	310
Ação educativa em Saúde Bucal e aplicação de flúor - Escola de Aplicação (Dia do Dentista)	250	0	0	0	0	3	164	4	164
Celebrando a Vida e a Prevenção (Outubro Rosa)	0	0	1	1	0	8	9	9	0
Homem que se cuida, vive melhor: Novembro Azul	0	32	1	1	0	1	50	50	0
Inauguração da Sala de Amamentação	0	2	4	4	0	4	10	10	0

Fonte: RAA PRAE 2024, 2025.

Ainda assim, foi realizada a campanha do Dia Nacional de Combate ao Fumo, uma ação educativa na qual foi enviado um e-mail a todos os alunos e servidores cadastrados com o e-mail institucional da UFDPAr.

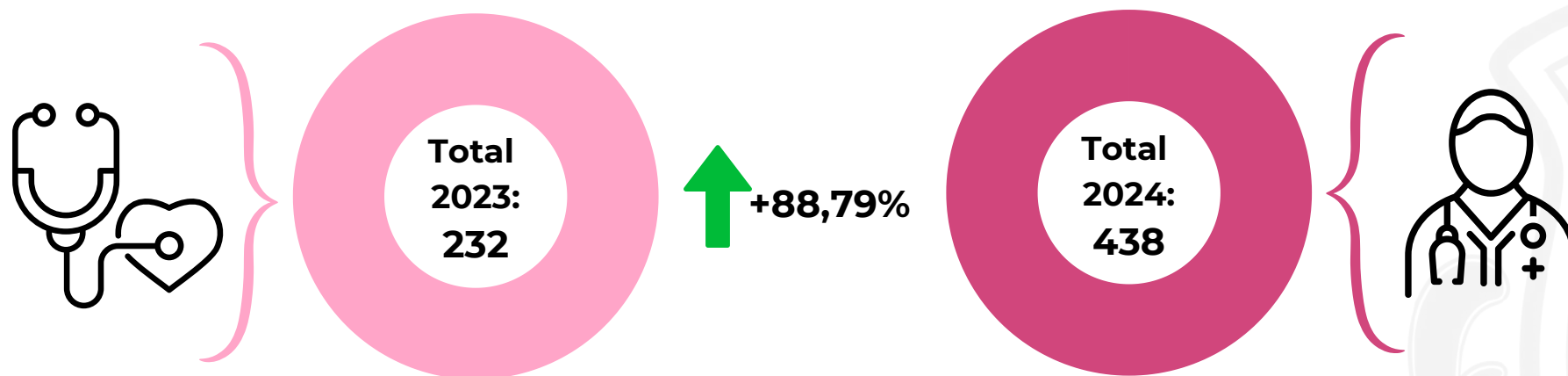


Fonte: Bolsista/PROPLAN UFDPAr, 2025.

### 5.5.3.1 Serviço Médico

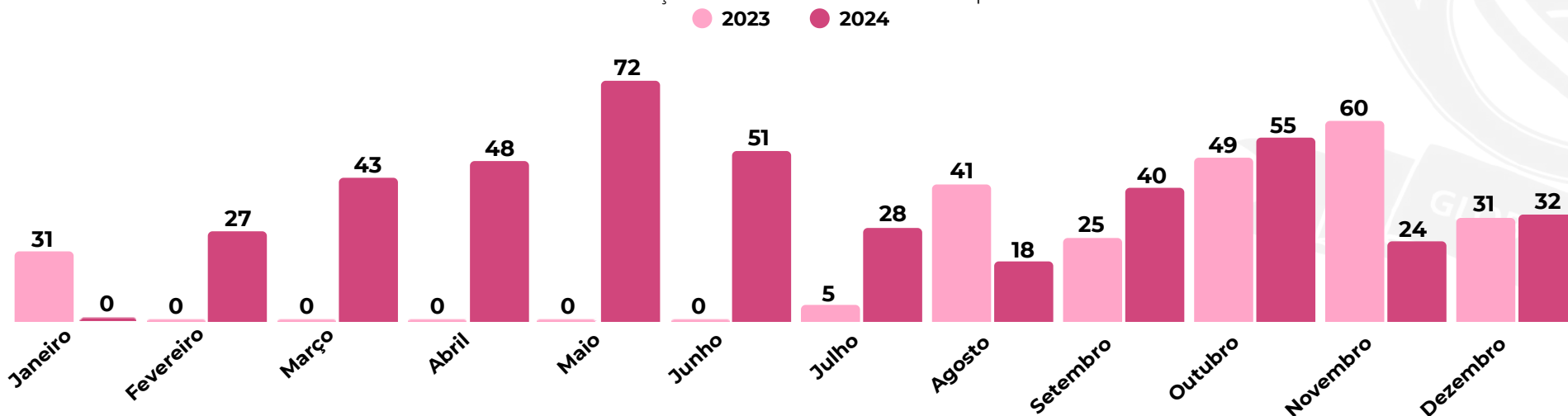
O Serviço Médico é um setor que possui a finalidade de proporcionar atendimento médico ambulatorial para discentes, docentes, pós-graduandos, técnicos administrativos e terceirizados, além de realizar atividades educativas, de prevenção e promoção da saúde para a comunidade universitária.

Gráfico 89 - Atendimento Médico em 2023 e 2024



Fonte: RAA PRAE 2023; RAA PRAE 2024, 2025.

Gráfico 90 - Distribuição dos atendimentos médicos por mês

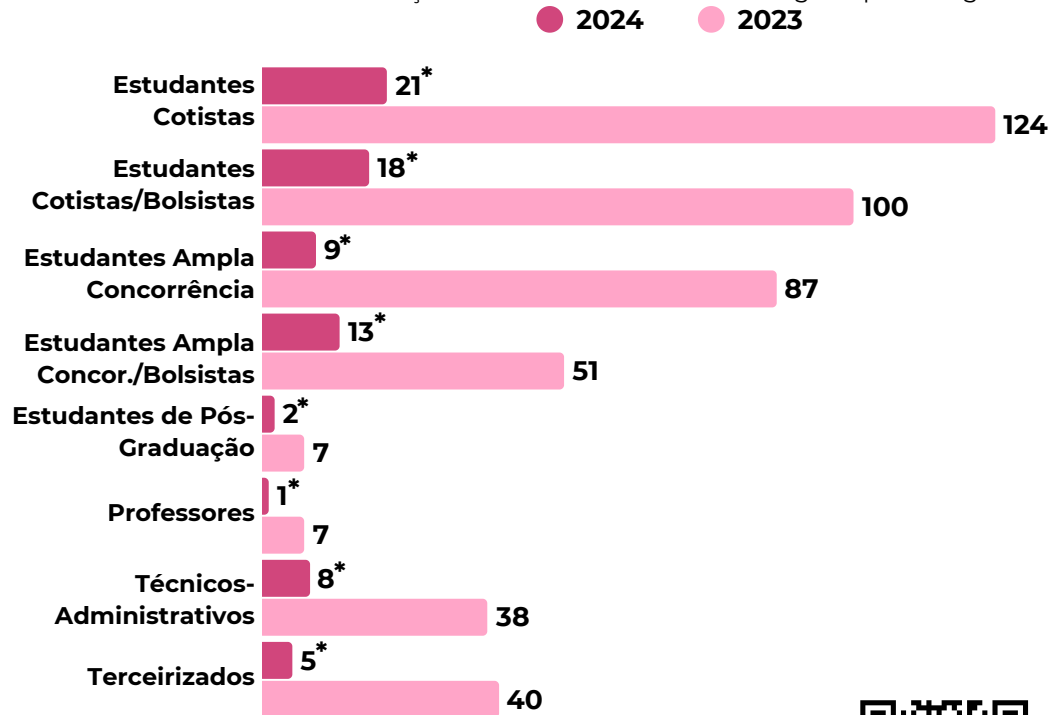


Fonte: RAA PRAE 2023, RAA PRAE 2024, 2025.

### 5.5.3.2 Atendimento Odontológico (SO)

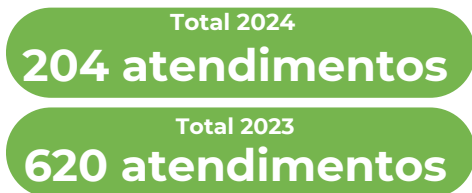
O SO oferece procedimentos clínicos nas áreas de diagnóstico bucal (exames clínicos e radiográficos), periodontia (raspagens radiculares, cirurgias periodontais, profilaxias e aplicações tópicas de flúor), dentística (restaurações) e cirurgia (exodontias), entre outros. E ainda realiza atendimentos de urgência em situações que incapacitam o usuário para realização de suas atividades diárias. No período de outubro a dezembro de 2024, foram realizados 204 atendimentos, somando-se as consultas iniciais, de retornos e de urgências, contra 620 em 2023, conforme demonstrado abaixo:

Gráfico 91 - Distribuição dos atendimentos odontológicos por categoria



Fonte: RAA PRAE 2024; RAA PRAE 2023, 2025.

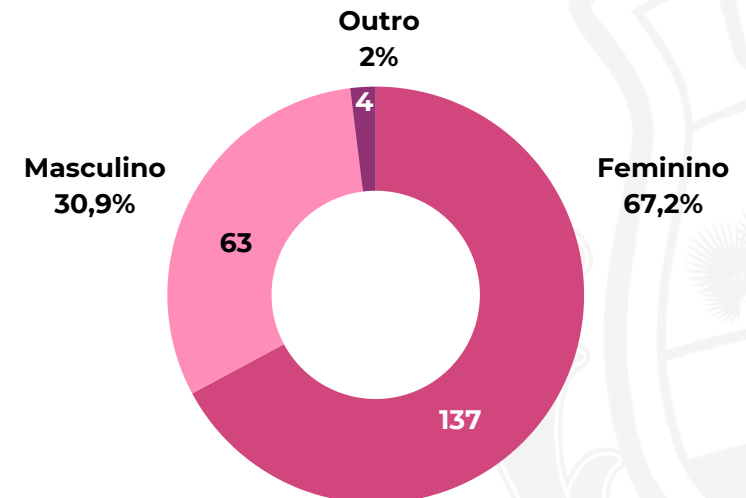
\*O Serviço Odontológico estava sem atendimento no semestre de 2024.1 por falta de insumos, com retorno de suas atividades no mês de Outubro de 2024.



Saiba mais sobre o Serviço Odontológico (SO) da UFDPAr

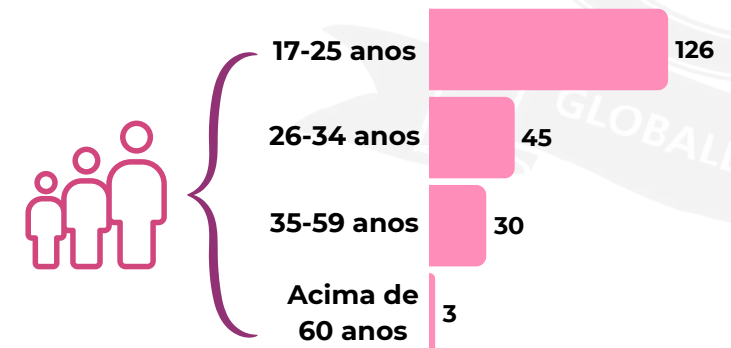


Gráfico 92 - Atendimentos por gênero em 2024



Fonte: RAA PRAE 2024, 2025.

Gráfico 93 - Atendimentos por faixa etária em 2024



Fonte: RAA PRAE 2024, 2025.

### 5.5.4 Divisão de Alimentação e Nutrição

A UFDPAr dispõe de um Restaurante Universitário (RU) que tem como objetivo oferecer à comunidade universitária uma alimentação nutricionalmente equilibrada, segura do ponto de vista higiênico-sanitário, de baixo custo, respeitando a cultura local e com atenção socioambiental, observando as diretrizes do Política Nacional de Assistência Estudantil. A seguir, são apresentados os valores, horários de funcionamento e gráficos relacionados a esse serviço:

Tabela 30 - Preço da refeição do RU em 2024

**Almoço:**

**Segunda a Sexta**

**11h às 13h30**


**Sábado**

**11h às 13h**

**Jantar:**

**Segunda a Sexta**

**17h às 19h**



Refeição	Estudante (subsidiário)	Servidor, Funcionário de empresa terceirizada e usuário externo (integral)
Almoço	R\$ 1,00	R\$ 10,18
Jantar	R\$ 1,00	R\$ 9,35

Fonte: UFDPAr, 2024.



Fonte: PRAE 2024, 2025.

Destaca-se que em março de 2024 foi iniciada a fase de teste do aplicativo Minha UFDPAr, o qual foi desenvolvido pela PROTIC e possibilitou a compra de fichas digitais via pix por estudantes. Tal estratégia melhorou a logística e a operacionalização do setor. Atualmente, esse aplicativo permite a compra digital também por servidores e funcionários terceirizados, além de possibilitar o cadastro dos usuários externos que acessam o RU.

Dentre as atividades de educação nutricional, evidencia-se:

- Projeto Nutrição em Foco, realizando publicações nas redes sociais sobre temas relacionados à alimentação e nutrição
- Visitas guiadas ao RU, a fim de aproximar os usuários às atividades e aos fluxos de produção do RU
- Participação da equipe da DAN em eventos e encontros sobre agricultura familiar, divulgando o RU como destino da produção local, conforme regulamentação vigente



Tenha a **UFDPAr** na palma da sua mão!

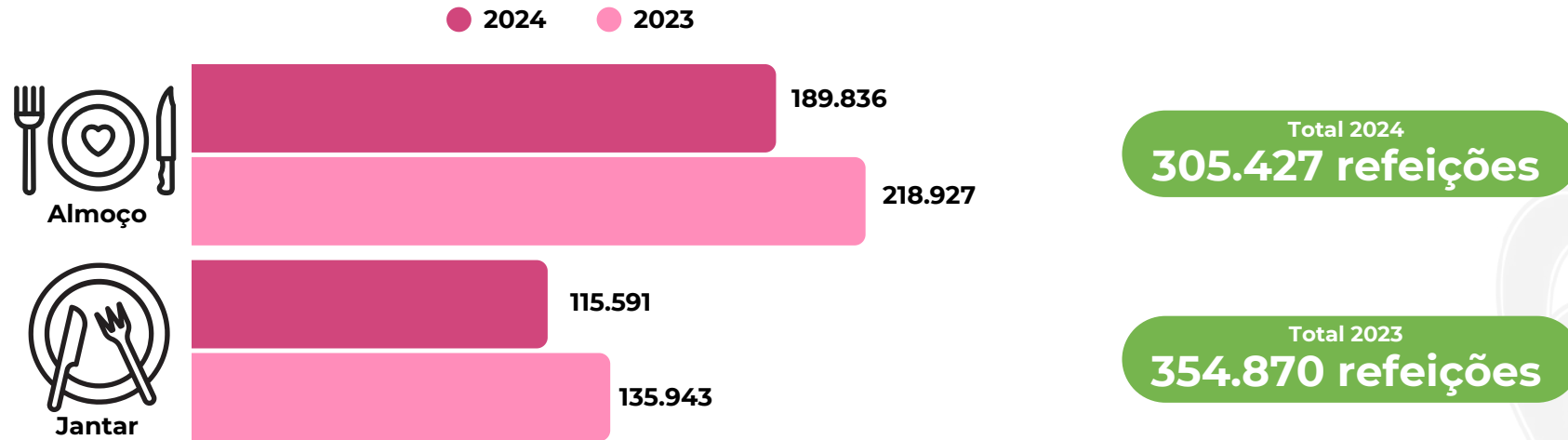
Baixe aqui o aplicativo!





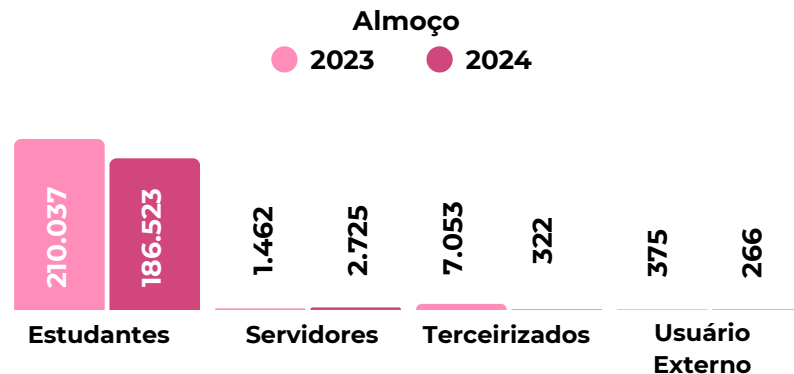
Destaca-se que **2023** foi um ano atípico, no qual foram desenvolvidas **atividades acadêmicas referentes a três períodos letivos**, em decorrência do acumulado da pandemia de Covid-19. Esse é um dos fatores que contribuíram para o **número de refeições servidas ser maior que em 2024**. Além disso, no decorrer do período 2024.1, **houve uma queda no fornecimento de refeições** condizente com a **insatisfação dos usuários quanto ao serviço prestado pela empresa fornecedora de refeições** demonstrada nas pesquisas de satisfação. Nesse contexto, a equipe de gestão e fiscalização optou por não renovar o contrato e realizou novo processo licitatório. No período 2024.2, a partir de 18 de junho de 2024, **iniciou a operacionalização de uma nova empresa produtora e fornecedora de refeições**, na qual observou-se a melhora da qualidade do serviço prestado a partir da consulta por meio de pesquisa de satisfação divulgada em canais oficiais da UFDPAr.

Gráfico 94 - Quantidade de refeições oferecidas pelo RU



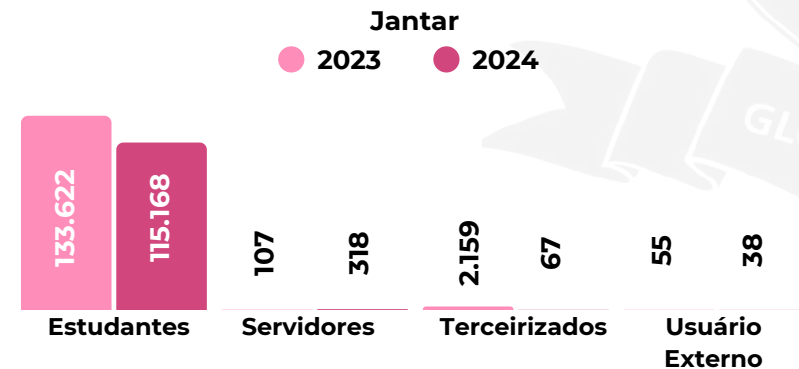
Fonte: RAA PRAE 2023; RAA PRAE 2024, 2025.

Gráfico 95 - Detalhamento da quantidade de almoços oferecidas pelo RU



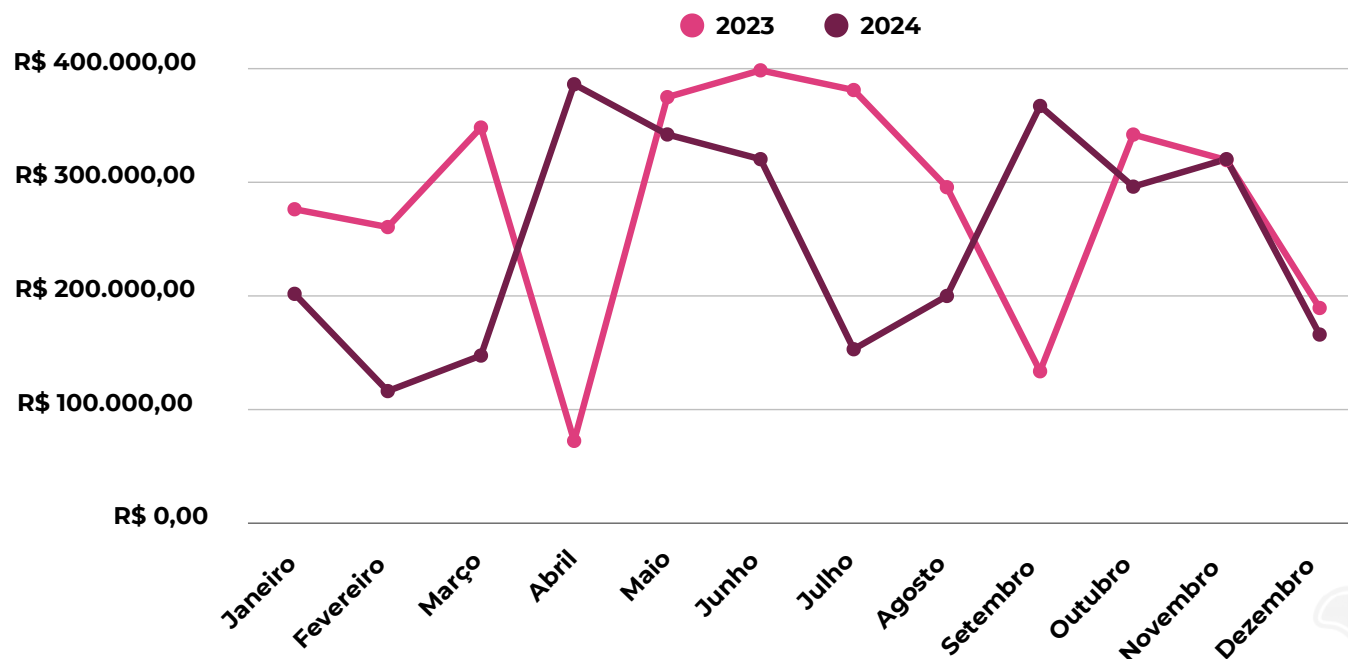
Fonte: RAA PRAE 2023; RAA PRAE 2024, 2025.

Gráfico 96 - Detalhamento da quantidade de jantares oferecidas pelo RU



Fonte: RAA PRAE 2023; RAA PRAE 2024, 2025.

Gráfico 97 - Comportamento mensal do gasto empenhado com RU



Fonte: RAA PRAE 2023; RAA PRAE 2024, 2025.

Recursos PNAES RU 2023  
**R\$ 1.779.563,03**

+

Recursos Complementados pelo  
Custeio UFDPAr 2023  
**R\$ 1.612.937,08**

=

Gasto Total RU 2023  
**R\$ 3.392.500,11**

Recursos PNAES RU 2024  
**R\$ 2.724.961,26**

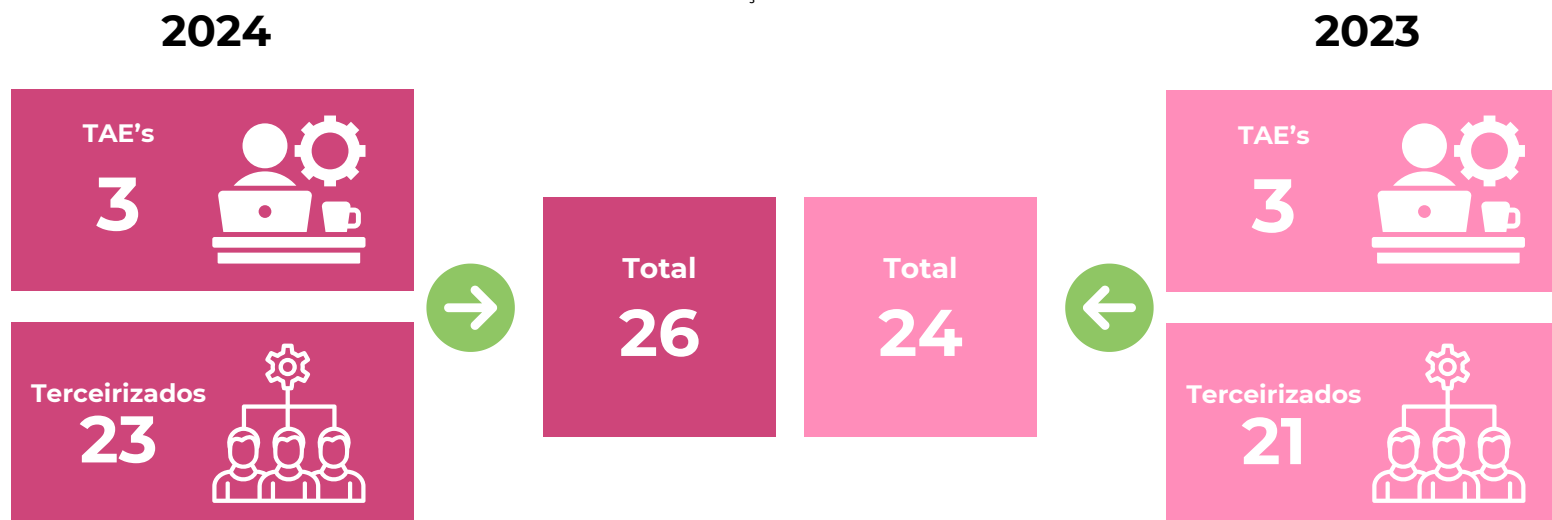
+

Recursos Complementados pelo  
Custeio UFDPAr 2024  
**R\$ 614.631,31**

=

Gasto Total RU 2024  
**R\$ 3.339.592,57**

Gráfico 98 - Força de Trabalho do RU



Fonte: RAA PRAE 2023; RAA PRAE 2024, 2025.



Saiba mais sobre o **Restaurante** Universitário da UFDPar +



Confira as **Redes Sociais** da PRAE +



Fonte: Bolsista/PROPLAN UFDPAr, 2025



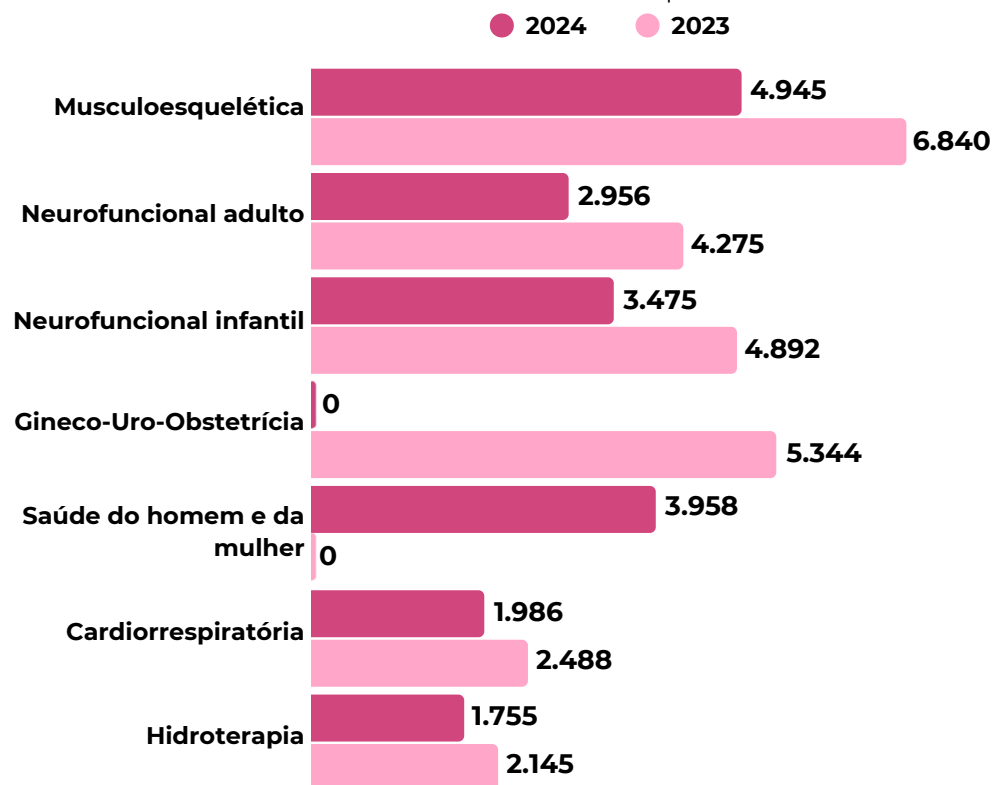
Fonte: CCI, 2024.

## 5.6 UNIDADES ESPECIAIS DE ENSINO, PESQUISA E EXTENSÃO

### 5.6.1 Serviço Escola de Fisioterapia (SEF)

O Serviço Escola de Fisioterapia (SEF) da Universidade Federal do Delta do Parnaíba tem como finalidade proporcionar infraestrutura, materiais e equipamentos necessários para o desenvolvimento de atividades de ensino, pesquisa e extensão, e atendimentos de Fisioterapia nas diversas áreas. Os atendimentos são feitos pelos alunos do oitavo e nono período de graduação em Fisioterapia, sob a supervisão de professores do curso e fisioterapeutas do campus. No SEF, são realizados 7 estágios curriculares, a saber: Fisioterapia neurológica no adulto, Fisioterapia em pediatria, Fisioterapia cardio-angio-respiratória, Fisioterapia musculoesquelética, Fisioterapia em saúde do homem e da mulher, Fisioterapia aquática. Atualmente, o serviço oferece tratamento fisioterapêutico gratuito aos discentes e docentes da UFDPAr, bem como à comunidade parnaibana. De modo geral, o Serviço Escola de Fisioterapia (SEF) realizou 19.075 atendimentos no ano de 2024, representando uma redução de aproximadamente 25,60% em comparação com o ano de 2023. O Gráfico 99 apresenta a quantidade de atendimentos por setor realizados durante esse período

Gráfico 99 - Atendimentos do SEF por setor



Fonte: RAA SEF 2023; RAA SEF 2024, 2025.

Total de atendimento 2024  
**19.075 atendimentos**



Fonte: CCI, 2024.

A título de conhecimento, os 19.075 atendimentos realizados no ano de 2024 representam um “retorno financeiro” para a comunidade de mais de R\$: 2.250.850,00, considerando os valores do referencial nacional de procedimentos fisioterapêuticos para o ano de 2024, publicado pelo Conselho Federal de Fisioterapia e terapia ocupacional.

Gráfico 100 - Desfechos de alta dos pacientes do SEF

● 2023 ● 2024



Confira o Relatório Anual de Atividades do SEF 2023



Fonte: RAA SEF 2023; RAA SEF 2024, 2025.



Confira o Relatório Anual de Atividades do SEF 2024



Fonte: UFDPAr, 2025.

### 5.6.2 Serviço Escola de Psicologia (SEP)

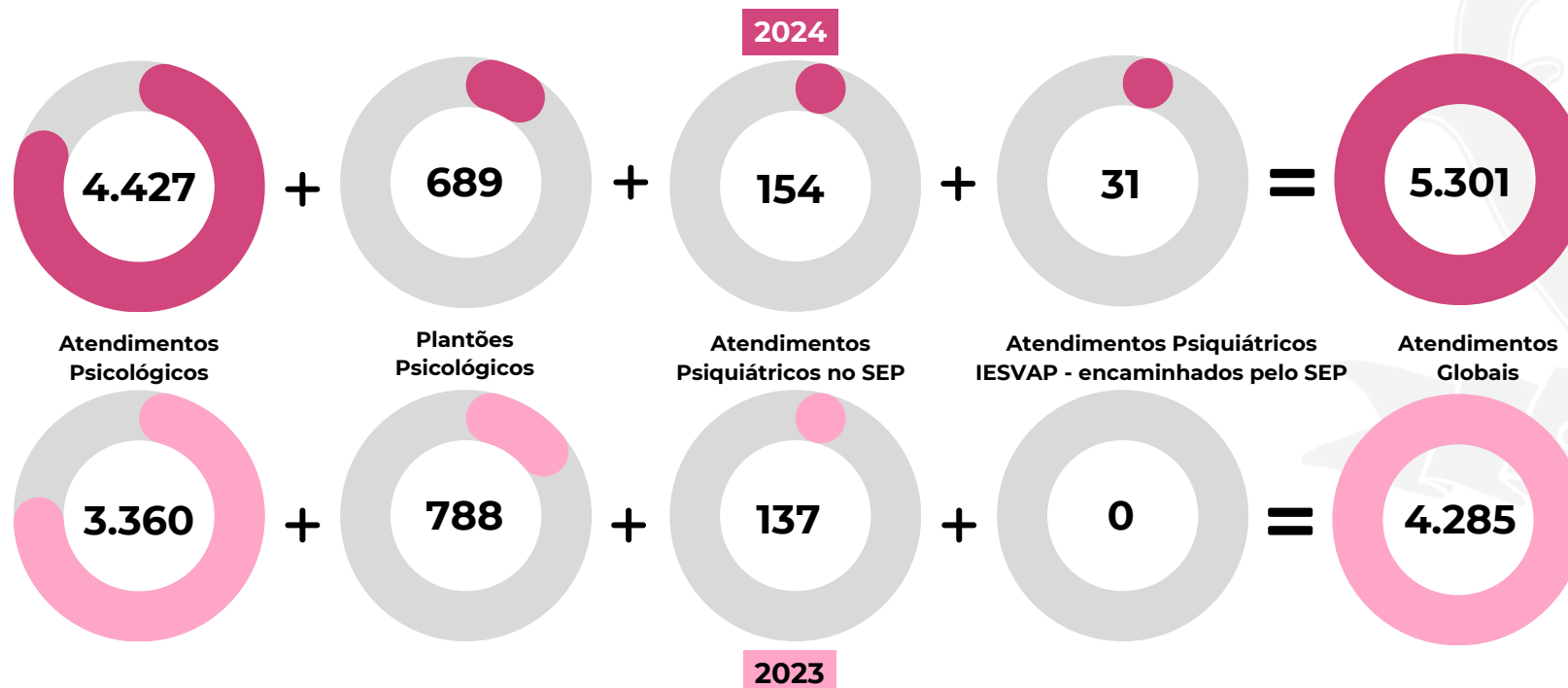
O Serviço Escola de Psicologia (SEP) tem como objetivo complementar a formação profissional dos alunos do Curso de Psicologia, oportunizando-lhes o exercício dos fundamentos teóricos adquiridos ao longo do processo ensino-aprendizagem, a partir do desenvolvimento de atividades voltadas para a prevenção de problemas de natureza psicológica e a intervenção em problemas já instalados, servindo à comunidade interna e externa. Procura também responder à necessidade de integração entre a teoria e a prática na formação do psicólogo.

As atividades do SEP são desenvolvidas através de projetos norteados pelas áreas de atuação do corpo docente, tendo como finalidade primordial o ensino dos alunos do Curso de Psicologia da instituição, promovendo a integração entre a teoria e a prática na formação do psicólogo, bem como a prestação de serviço psicológico à comunidade. Em um contexto mais amplo, pode-se afirmar que, paralelamente às práticas de formação profissional, o serviço devolve à população, na forma de prestação de serviços, parte do que foi gasto através do pagamento dos impostos indiretos.

Dentre as atividades internas do SEP, destacam-se: atendimento psicológico por parte dos alunos/estagiários, através de estudo e acompanhamento de casos, planejamentos operacionais de intervenção, assim como supervisões, grupos de estudos, seminários, palestras, desenvolvimento de pesquisas e projetos de extensão, triagens, psicoterapias e psicodiagnósticos.

A seguir, são apresentados os dados referentes ao SEP no ano de 2024:

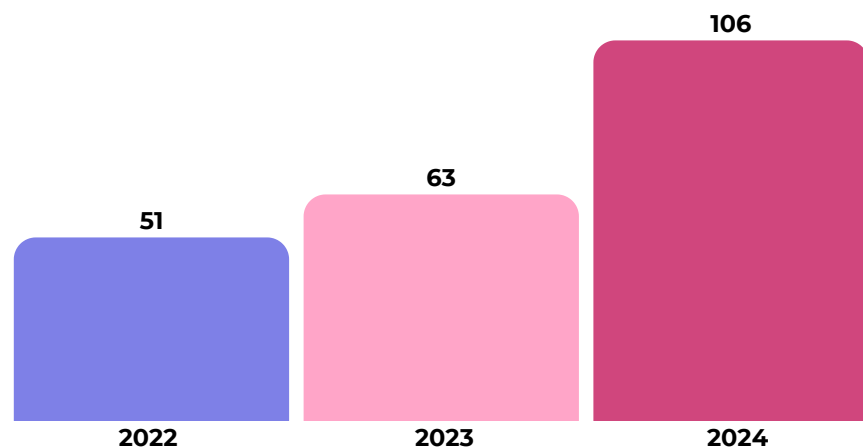
Gráfico 101 - Número de atendimentos do SEP



Fonte: RAA SEP 2023; RAA SEP 2024, 2025.

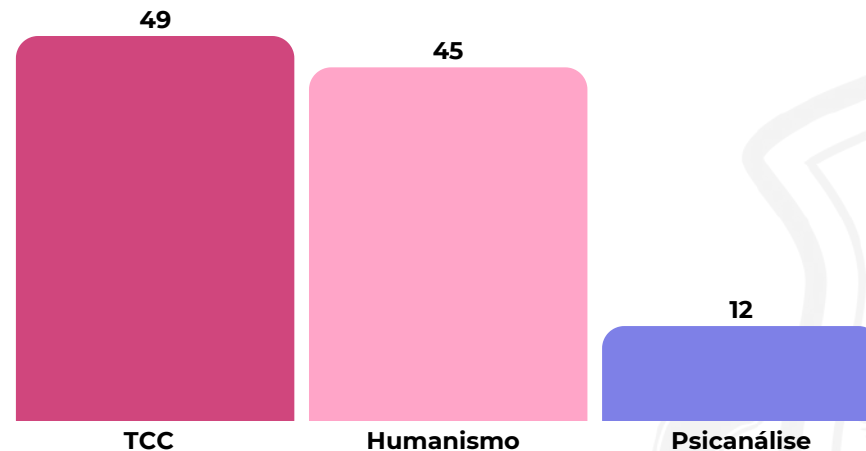
Destaca-se o aumento no número de estagiários matriculados no SEP em 2024 em comparação com o ano de 2023, chegando a 43 alunos., representando um acréscimo de 68,25%.

Gráfico 102 - Número de Estagiários Matriculados no SEP



Fonte: RAA SEP 2023; RAA SEP 2024, 2025.

Gráfico 103 - Número de Estagiários por abordagem matriculados em 2024



Fonte: RAA SEP 2024, 2025.



[Confira o Relatório Anual de Atividades do SEP 2023](#) +




[Confira o Relatório Anual de Atividades do SEP 2024](#) +



[Confira a Página Institucional do SEP](#) +



Fonte: UFDPar, 2025.



Fonte: CCI, 2024.

### 5.6.3 Laboratório Escola de Biomedicina (LEB)

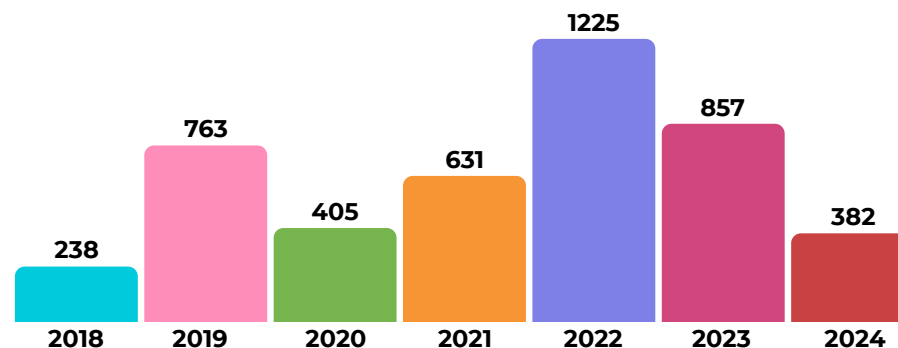
O Laboratório Escola de Biomedicina (LEB) da UFDPAr funciona como campo de estágio para o Curso de Biomedicina e oferta diversos serviços à sociedade de Parnaíba e região da Planície Litorânea, atendendo pacientes de diferentes condições sociodemográficas.

No LEB são desenvolvidas atividades relacionadas às análises clínicas, essenciais ao estágio obrigatório do curso de Biomedicina, tais como: análises de sangue (hematológicas, bioquímicas, imunológicas), uroanálises, exame parasitológico de fezes e alguns exames de microbiologia clínica. Além dessas atividades, também são desenvolvidas atividades de pesquisa, especialmente de projetos voltados para estudo de doenças de importância no âmbito da saúde pública.

Durante o período de estágio, os discentes desenvolvem atividades que visam aprimorar a prática em análises clínicas, além de ter contato com os pacientes e suas vivências, permitindo o desenvolvimento da capacidade técnica para realização das análises, tendo por base o conteúdo teórico estudado, bem como outras habilidades e competências importantes, tais como empatia, liderança, boa comunicação, organização, criatividade, gestão de tempo e proatividade.

Os dados referentes ao LEB são mostradas a seguir:

Gráfico 104 - Número de atendimentos realizados no LEB entre 2018-2024



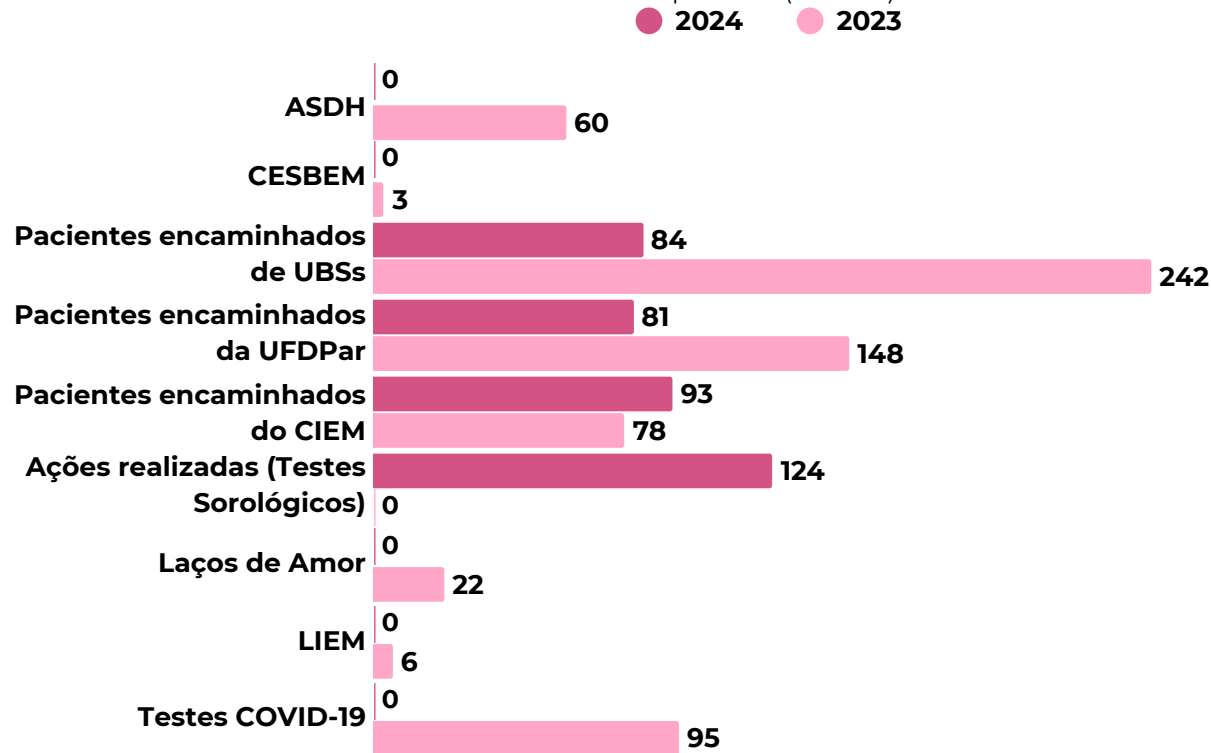
Fonte: RAA LEB 2024, 2025.



Fonte: UFDPAr, 2025.



Gráfico 105 - atendimentos realizados pela LEB (UFDPAr)



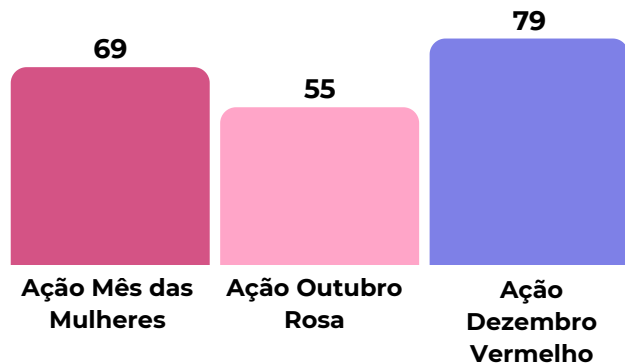
Total de atendimento 2024  
**382 atendimentos**



[Confira a Página Institucional do LEB](#)

Fonte: RAA LEB 2024, 2025.

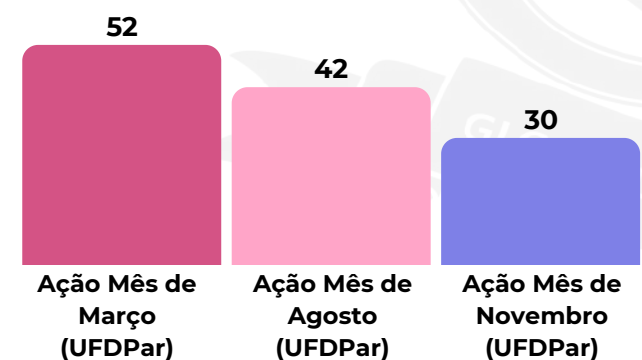
Gráfico 106 - Ações com oferta de testes sorológicos (HIV, HBsAg, HCV e Sífilis) realizadas em 2023



Total de ofertas de testes 2024  
**124 ofertas de testes**

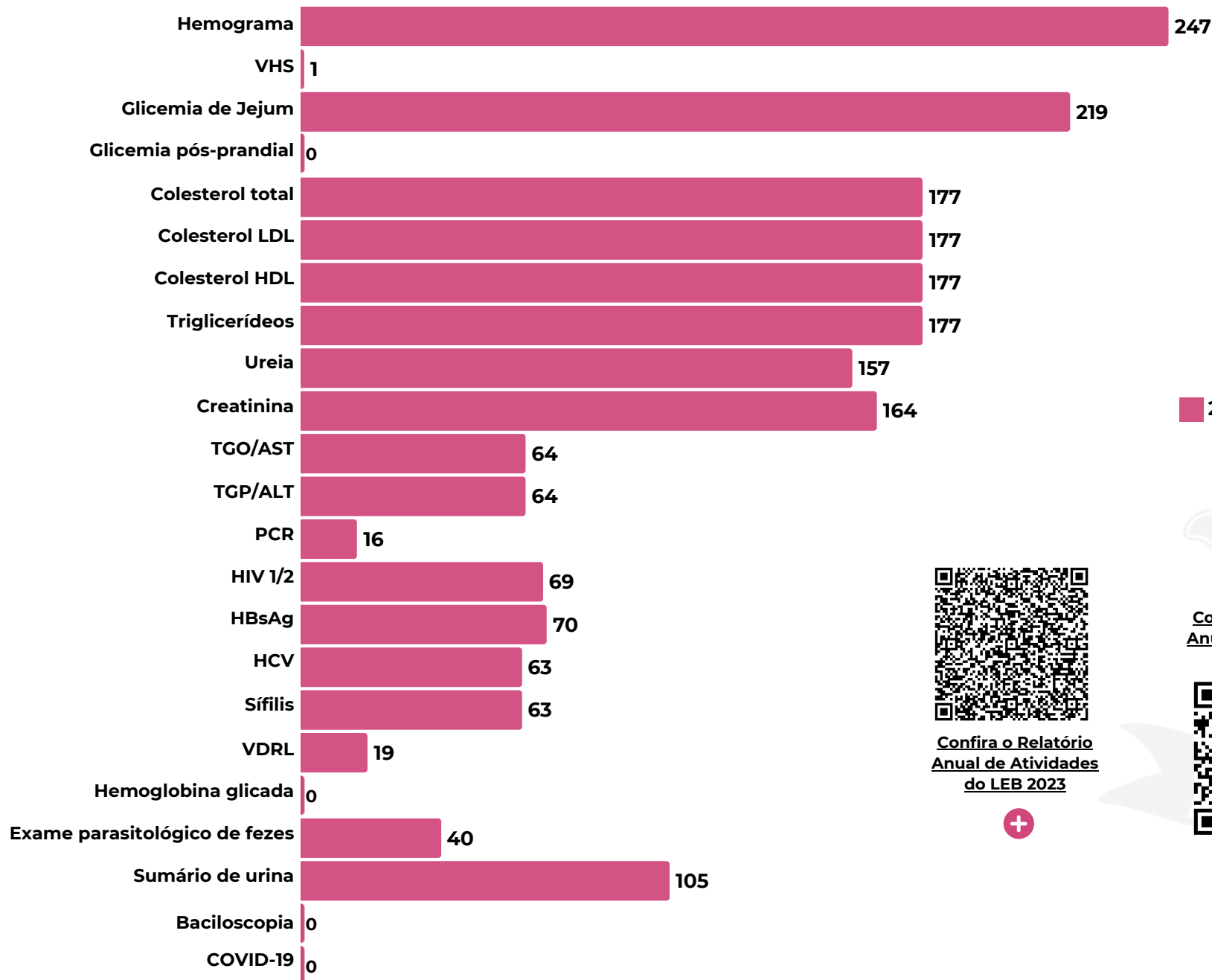
Fonte: RAA LEB 2023, 2025.

Gráfico 107 - Ações com oferta de testes sorológicos (HIV, HBsAg, HCV e Sífilis) realizadas em 2024



Fonte: RAA LEB 2024, 2025.

Gráfico 108 - Quantitativo de exames realizados pelo LEB (UFDPAr) em 2024



2024



Confira o Relatório Anual de Atividades do LEB 2023



Confira o Relatório Anual de Atividades do LEB 2024



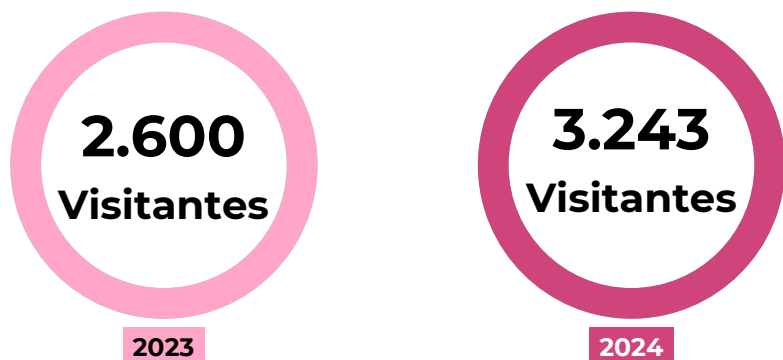
Fonte: RAA LEB 2024, 2025.

### 5.6.4 Herbário do Delta do Parnaíba (HDELTA)

O Herbário Delta do Parnaíba (HDELTA) é uma coleção composta por amostras desidratadas de plantas, fungos e algas, provenientes de diversos ecossistemas, com foco na flora nordestina, especialmente a do Piauí. Tem como objetivo servir como uma coleção de referência científica, subsidiar estratégias de preservação e conservação da biodiversidade regional, e contribuir para a formação de recursos humanos e o desenvolvimento sustentável da região. O HDELTA tem possibilitado estudos botânicos e científicos correlatos, promovendo o conhecimento sobre a flora brasileira, com atividades que incluem a realização de estudos taxonômicos e florísticos que subsidiam a conservação do patrimônio cultural, em alinhamento com programas institucionais, a ampliação e conservação da coleção de exsicatas e carpoteca, por meio de intercâmbios e expedições científicas, a organização de um banco de dados botânicos, o intercâmbio com pesquisadores, entidades e empresas interessadas em informações botânicas e a formação de profissionais na área de Botânica.

Além de realizar atividades que subsidem o ensino e a pesquisa, são desenvolvidas no HDELTA atividades de extensão, tais como: visitação a instituições de ensino e espaços não formais levando o Herbário Itinerante; recepção de estudantes, pesquisadores e interessados; elaboração de materiais didáticos, dentre outras. Os dados referente ao HDELTA são apresentados a seguir:

Gráfico 109 - Número de visitantes de escolas públicas, privadas e de instituições de ensino superior ao HDELTA



Fonte: RAA HDELTA 2023; RAA HDELTA 2024, 2025.

Gráfico 110 - Acervo do HDELTA em 2024



Fonte: RAA HDELTA 2024, 2025.

**Conheça:**

- A Coleção de Angiospermas, Algas e Fungos;
- A Carpoteca;
- O Acervo didático de plantas;
- O Horto de Plantas medicinais, alimentícias e ornamentais.


Fonte: UFDPAr, 2025.



Confira a **Página Institucional do HDELTA**



Gráfico 111 - Publicações do HDELTA em 2023 e 2024

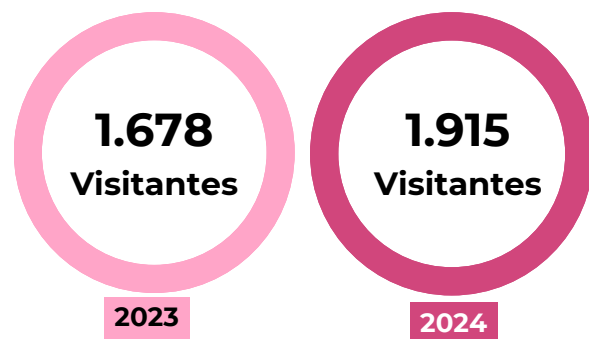


Fonte: RAA HDELTA 2023; RAA HDELTA 2024, 2025.

### 5.6.5 Coleção Zoológica do Delta (CZDP)

A Coleção Zoológica Delta do Parnaíba (CZDP) é um repositório de biodiversidade localizado no Campus da UFDPAr, que atua especificamente adquirindo, guardando e disponibilizando amostras e dados sobre a fauna regional. Atualmente a CZDP abriga mais de 5.000 exemplares da fauna regional, oriundos de atividades de ensino, pesquisa e extensão realizadas pela UFDPAr e parceiros institucionais. Esse material, fixado e conservado, bem como seus dados e metadados, está à disposição da comunidade, constituindo relevante patrimônio científico da região. A seguir é apresentado os principais dados da CZDP.

Gráfico 112 - Total de visitantes na sala de exposições da CZDP



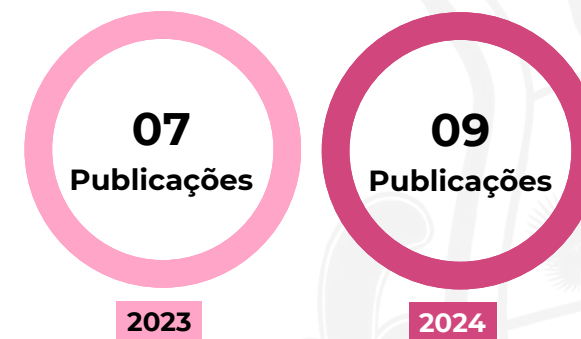
Fonte: RAA CZDP 2023; RAA CZDP 2024, 2025.

Gráfico 113 - Acervo do CZDP em 2024



Fonte: RAA CZDP 2024, 2025.

Gráfico 114 - Publicações da CZDP



Fonte: RAA CZDP 2023; RAA CZDP 2024, 2025.



Fonte: CCI, 2024.



Fonte: CCI, 2024.



Fonte: CCI, 2024.

## 5.7 ÓRGÃOS SUPLEMENTARES

### 5.7.1 Biblioteca Central Professor Cândido Athayde (BCPCA)

A Biblioteca Central da Universidade Federal de Parnaíba - UFDPAr denominada Biblioteca Central Professor Cândido Athayde – BCPCA, foi instuída juntamente com a UFDPAr, e foi no ano de 2024, por meio da Resolução CONSUNI nº 98/2024 que seu Regimento Interno foi aprovado.

#### 5.7.1.1 Gestão de Acervo

Atualmente o acervo da biblioteca contém 9.000 títulos e 44.498 exemplares, como extensão da sua coleção, administra também a LUDOPar – Ludoteca da UFDPAr e a Biblioteca Setorial da Escola de Aplicação – BSEA. Durante o ano de 2024 adquiriu equipamentos de tecnologia assistiva contemplando o objetivo de disseminar a informação em diferentes suportes para diferentes públicos.

Tabela 31 - Acervo da Biblioteca Central

Categoria do Acervo	2023	2024
Quantidade de Títulos	6.875	9.000
Quantidade de Exemplares (Livros) - Exceto situação de baixa	27.599	27.599
Quantidade de Exemplares (Livros) ESPECIAL - Cativos	4.766	6.054
Quantidade de Exemplares (Livros) ESPECIAL – Emprestado	33.478	-*
Quantidade de Exemplares (Livros) REGULAR - Disponível	22.288	38.104
Quantidade de Exemplares (Livros) Coleção GERAL	26.700	42.958
Quantidade de Exemplares (Livros) Coleção PIAUÍ	872	883
Quantidade Total de Empréstimos que a Biblioteca Realizou desde o 1º empréstimo	17.856	42.819
Quantidade de Títulos de TCCs em CD ROM	-	1.802
Quantidade de TCCs incluídos no Repositório Institucional	-**	552

Fonte: RAA BCPCA 2023; RAA BCPCA 2024, 2025.

\*Não foi possível obter o dado devido a falhas operacionais do SIGAA;

\*\*Não foi possível obter este dado em 2023 pois o Repositório Institucional foi em 2024.

Tabela 32 - Quantitativo de serviços realizados pela BCPCA

Serviços realizados	2023	2024
Quantidade de Usuários Discentes de Graduação (ativo, formando, graduando)	2.315	2.640
Quantidade de Usuários Discentes de Pós-Graduação (ativo, graduando, formando)	52	51
Quantidade de Usuários Docentes (Ativo)	62	71
Quantidade de Usuários Servidores Técnicos Administrativos (Ativo)	26	35
Devoluções	9.887	7.862
Frequência média diária	350	-*
Número de empréstimos entre bibliotecas	0	0
Dias de funcionamento ano	231 dias	260 dias
Número de renovações via web	6.562	6.562
Usuários cadastrados no sistema	2.455	2.781

Fonte: RAA BCPCA 2023; RAA BCPCA 2024, 2025.

\*Não foi possível obter o dado devido a falhas operacionais do SIGAA.

Tabela 33 - Total de empréstimos por curso

Cursos de Graduação	2023			2024		
	Empréstimos	Renovações	Empréstimos+Renovações	Empréstimos	Renovações	Empréstimos+Renovações
Administração	134	74	208	137	88	225
Biomedicina	1.959	1.239	3.198	1.511	866	2.377
Ciências Biológicas	1.254	537	1.791	1.074	475	1.549
Ciências Econômicas	582	293	875	367	172	539
Ciências Contábeis	776	428	1.204	373	177	550
Engenharia de Pesca	223	138	361	264	58	322
Fisioterapia	1.674	1.253	2.927	953	494	1.447
Matemática	1.322	1.299	2.621	1.108	821	1.929
Medicina	334	117	451	421	193	614
Pedagogia	99	76	175	193	112	305
Psicologia	1.151	720	1.871	1.333	695	2.028
Turismo	230	137	367	194	73	267
<b>Cursos de Pós-Graduação Stricto Sensu (Mestrado e Doutorado)</b>						
Administração Pública (Mestrado)	_*	_*	_*	1	0	1
Artes, Patrimônio e Museologia (Mestrado)	0	0	0	0	0	0
Biotecnologia (Mestrado)	43	21	64	40	19	59
Biotecnologia (Doutorado)	23	7	30	14	1	15
Ciências Biomédicas (Mestrado)	58	25	83	36	41	77
Ciências Biomédicas (Doutorado)	_*	_*	_*	4	2	6
Psicologia (Mestrado)	31	12	43	23	13	36
Saúde da Família (Mestrado)	0	0	0	0	0	0
<b>Cursos de Pós-Graduação Lato Sensu</b>						
Especialização em Gestão de Negócios e Empreendedorismo	10	12	22	0	0	0
Especialização em Biologia Vegetal	0	0	0	0	0	0
Programa de Residência multiprofissional em Atenção Básica/Saúde da Família	0	0	0	6	1	7
<b>Total</b>	<b>9.903</b>	<b>6.388</b>	<b>16.291</b>	<b>8.052</b>	<b>4.301</b>	<b>12.353</b>

Fonte: RAA BCPCA 2023; RAA BCPCA 2024, 2025.

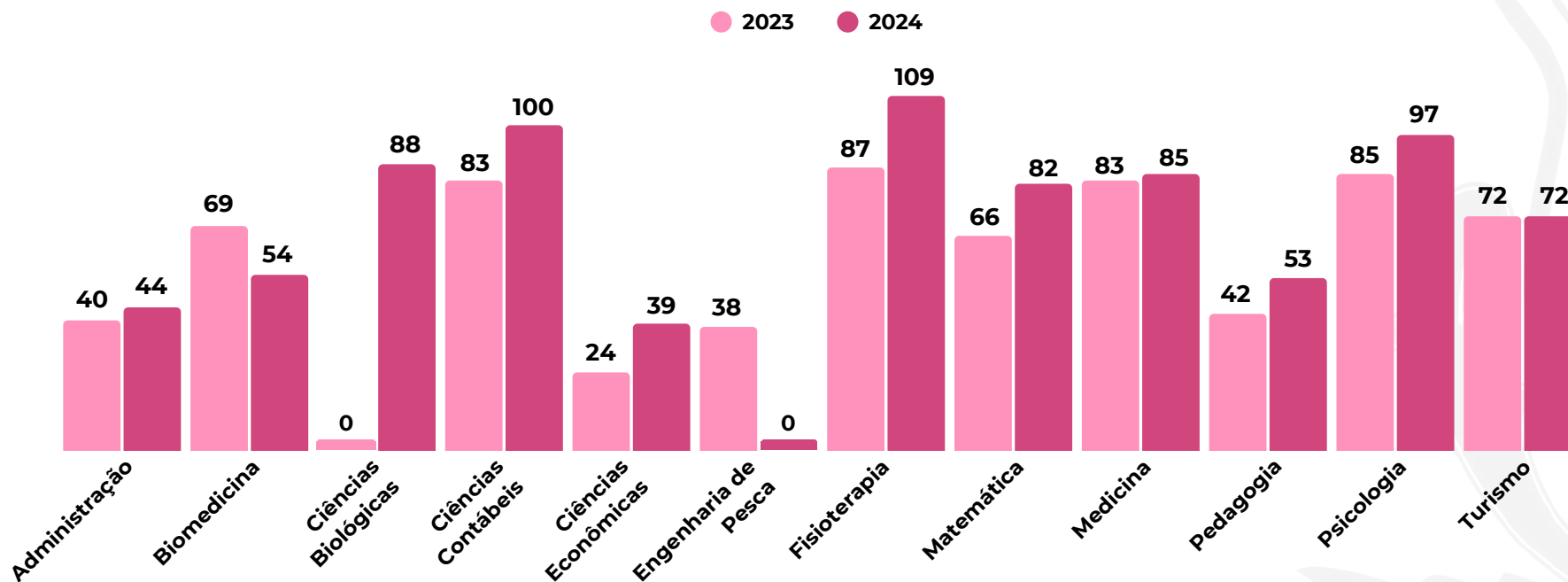
\*A abertura do curso ocorreu em 2024.

## 5.7.1.2 ATIVIDADES REALIZADAS

### • Treinamento de usuários

O treinamento de usuários consiste em demonstrar aos novos discentes da UFDPAr como se dá o processo de uso do sistema de empréstimo da Biblioteca, além de outros serviços. Esta atividade é de suma importância na divulgação dos produtos e serviços, trazendo os potenciais usuários para conhecer o ambiente da Biblioteca.

Gráfico 115 - Quantidade de participantes das palestras por curso



Fonte: RAA BCPCA 2023; RAA BCPCA 2024, 2025.

Total 2024  
**823 participantes**



[Confira o Relatório Anual de Atividades da BCPCA 2023](#)



[Confira o Relatório Anual de Atividades da BCPCA 2024](#)



[Confira a Página Institucional da BCPCA](#)



[Confira as Redes Sociais da Biblioteca da UFDPAr](#)




## 5.7.2 Estação de Aquicultura (ESTAQ)

A Unidade desenvolve ensino, pesquisa e extensão voltados para aquicultura de base ecológica, aulas práticas de aquicultura, estágios voluntários e obrigatórios, cultivo multitrófico de peixes e camarões em sistema de recirculação de água, cultivo de microalgas em laboratórios, aulas práticas de processamento do pescado, biometrias, arraçoamento, manejo zootécnico, manejo de filtros e tanques, capacitações e oficinas, atendimento a pescadores, aquicultores e agricultores do Piauí e regiões vizinhas como Maranhão e Ceará. Os dados referentes a ESTAQ são destacadas a seguir:

Gráfico 116 - Público atendido pela ESTAQ



Fonte: RAA ESTAQ 2023; RAA ESTAQ 2024, 2025.

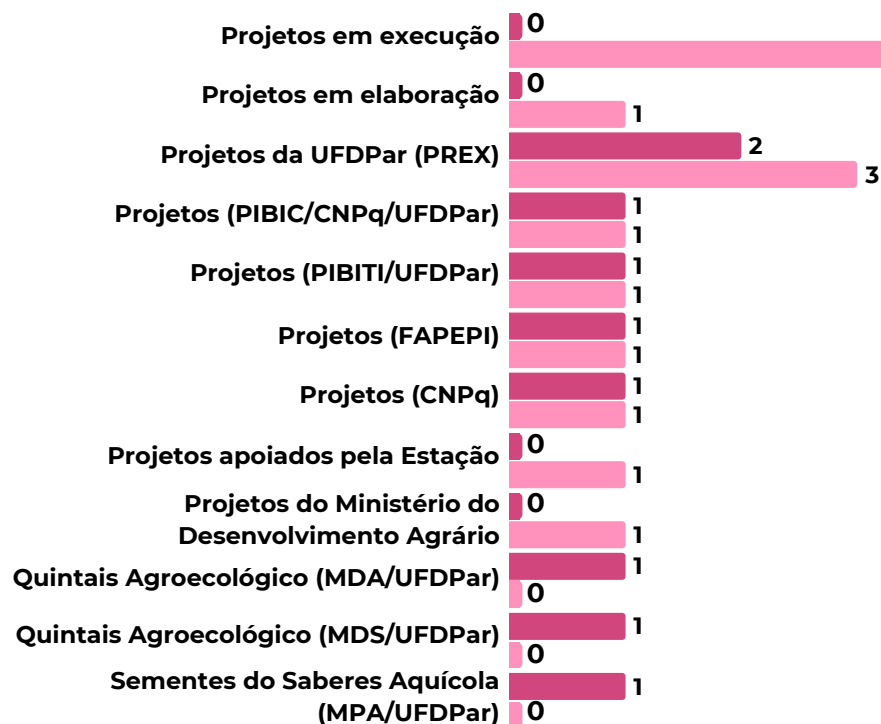


Fonte: CCI, 2024.



Gráfico 117 - Projetos em execução pela Estação de Aquicultura

● 2024 ● 2023



Total de projetos 2024  
**10 projetos**

Total de projetos 2023  
**18 projetos**

Fonte: RAA ESTAQ 2023; RAA ESTAQ 2024, 2025.

Gráfico 118 - Número de Bolsistas, voluntários, técnicos administrativos e terceirizados da Estação de Aquicultura



Fonte: RAA ESTAQ 2023; RAA ESTAQ 2024, 2025.

Tabela 34 - Abrangência do público atendido pela ESTAQ

Atendimentos	2023		2024	
	Externo	Interno	Externo	Interno
Comunidades atendidas	16	1	16	1
Territórios atendidos	1	1	2	1
Exposições fora do Município	3	3	1	0
Exposições no Município	2	1	0	3
Encontros fora do Município	5	0	8	0
Encontros no Município	0	10	0	16
Visitas Técnicas	0	50	382	353
Municípios Atendidos	14	1	16	1
Estados atendidos	4	1	15	1
Pessoas atendidas	0	1.055	810	65
Instituições que visitaram	55	5	26	12

Fonte: RAA ESTAQ 2023; RAA ESTAQ 2024, 2025.

Figura 47 - Oficina de Elaboração de Projetos no Assentamento Lagoa do Padro, Parnaíba-PI



Fonte: RAA ESTAQ 2024, 2025.

Figura 48 - Capacitação de Precificação – Coletivo de Mulheres da Ilha Grande, Parnaíba-PI



Fonte: RAA ESTAQ 2024, 2025.

### 5.7.3 Escola de Aplicação Ministro Reis Velloso (EAMRV)

A EAMRV, como órgão suplementar da UFDPAr, destaca-se pelo Índice de Desenvolvimento da Educação Básica (IDEB), sendo a segunda melhor nota do município. Com esse desempenho, a escola se consolida como um importante referencial de qualidade na educação básica do Piauí, reafirmando sua relevância tanto para o fortalecimento da educação pública quanto para a formação de futuros educadores.

Vinculada à UFDPAr e à Prefeitura Municipal de Parnaíba (PMP), atua em conformidade com as diretrizes do Ministério da Educação (MEC), oferecendo educação de qualidade para crianças de seis a dez anos do 1º ao 5º ano do Ensino Fundamental. Suas atividades abrangem o ensino das disciplinas de Língua Portuguesa, Matemática, História, Geografia, Ciências, Artes e Ensino Religioso, seguindo a Lei de Diretrizes e Bases da Educação Nacional (LDB nº 9.394/96) e o Art. 206 da Constituição Federal.

Reconhecida oficialmente pelo Conselho Estadual de Educação do Piauí (CEE) desde 1994, a EAMRV atua em parceria com a PMP para manter suas atividades educacionais e é constantemente avaliada, consolidando-se como um modelo de qualidade e inovação na educação pública piauiense e contribuindo significativamente para o desenvolvimento educacional regional.

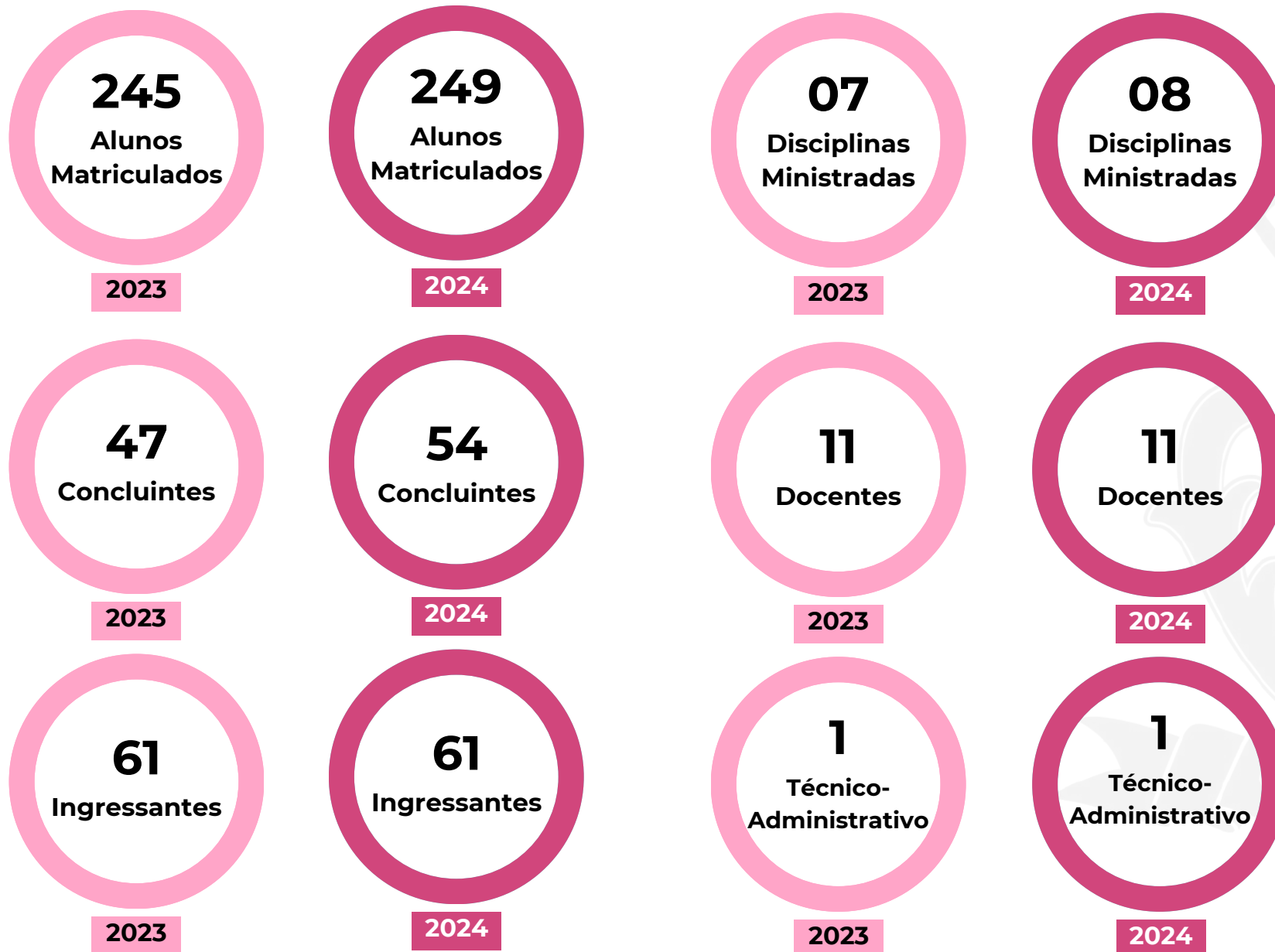
No âmbito da pesquisa, a EAMRV cria um ambiente propício para uma variedade de investigações conduzidas por professores do ensino fundamental e médio, docentes universitários, estagiários e demais interessados. Este espaço fomenta a geração de conhecimento e a aplicação prática de descobertas no contexto educacional, contribuindo para o constante aprimoramento do processo de ensino aprendizagem. Além disso, a extensão das atividades da EAMRV propicia um local favorável para a capacitação de docentes e do pessoal técnico-administrativo vinculado ao ensino.

Os dados referentes a EAMRV são mostrados a seguir:



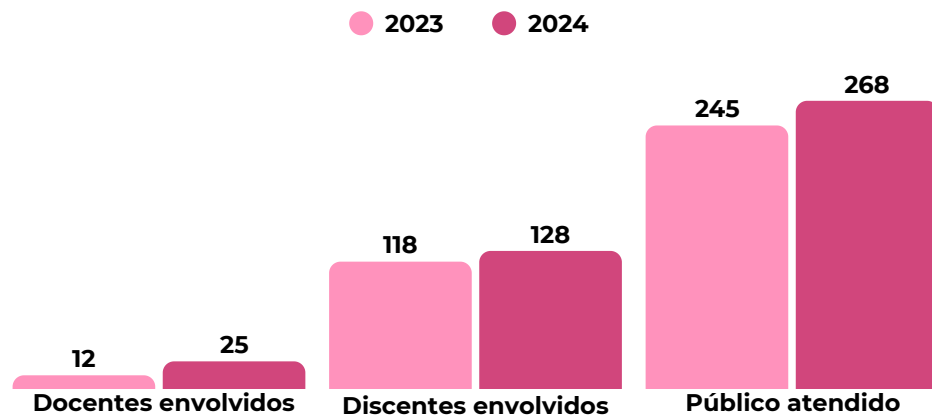
Fonte: CCI, 2024.

Gráfico 119 - Detalhamento dos Indicadores de Ensino Básico



Fonte: RAA EAMRV 2023; RAA EAMRV 2024, 2025.

Gráfico 120 - Envolvimento da Unidade com Atividades de Extensão



Fonte: RAA EAMRV 2023; RAA EAMRV 2024, 2025.

Tabela 35 - IDEB EAMRV

Ano	Índice	Percentual de Crescimento (%)
2019	5,6	-
2021	6,1	8,93
2023	6,5	6,56

Fonte: RAA EAMRV 2024, 2025.



Confira a Página Institucional da EAMRV

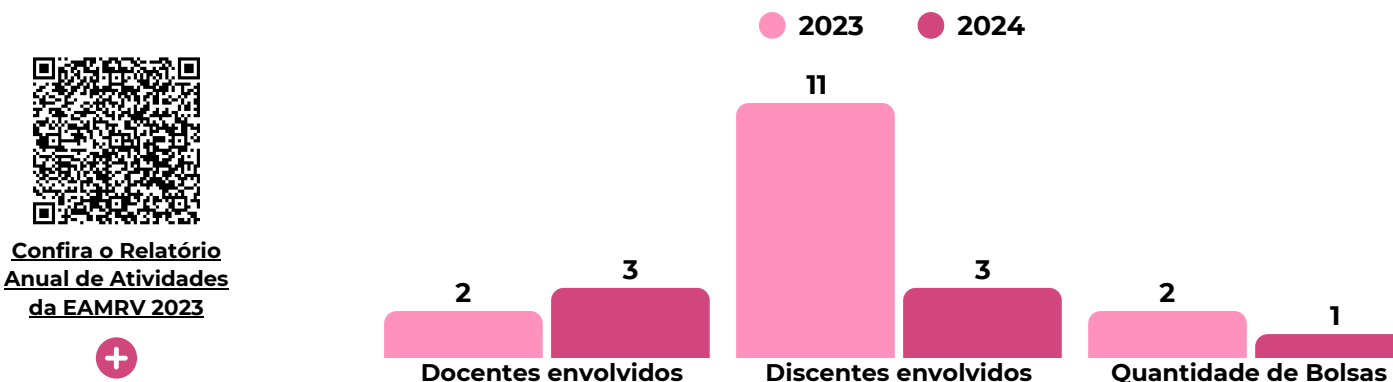


Quadro 16 - Resultados nas Olimpíadas com Participação da EAMRV em 2024

Olimpíadas	Medalhas/Certificação	Realização
Olimpíada Mandacaru de Matemática - Nacional	10	Mandacaru - Soluções Educacionais
OBMEP Mirim - Nacional	17	IMPA - Instituto de Matemática Pura e Aplicada
Olimpíada Brasileira de Informática - Estadual	3	Instituto de Computação - Unicamp
<b>Total</b>		<b>30</b>

Fonte: RAA EAMRV 2024, 2025.

Gráfico 121 - Envolvimento da Unidade com Atividades de Pesquisa



Fonte: RAA EAMRV 2023; RAA EAMRV 2024, 2025.



Confira o Relatório Anual de Atividades da EAMRV 2023



Confira o Relatório Anual de Atividades da EAMRV 2024





# "Nossa Culinária"

Fonte: Compilação do autor, 2025

\*Montagem a partir de imagens coletadas nos sites da [Flicker](#), [Instagram](#), [Diário do Nordeste](#), [Marranque](#), [Lishotel](#), [Tudo Receitas](#), [Meio Norte](#).

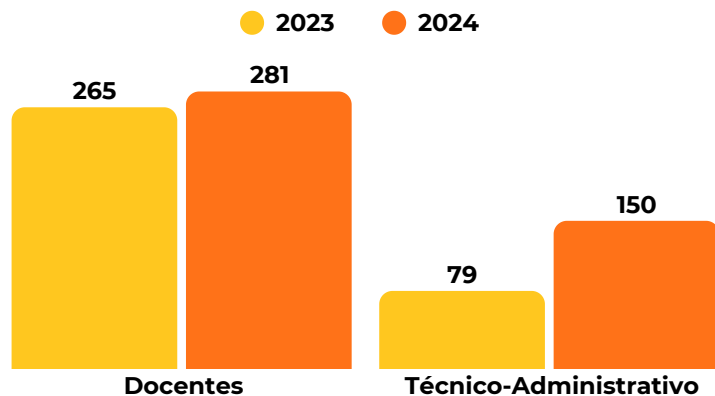
# » Resultado da Gestão Administrativa



## 6.1 GESTÃO DE PESSOAS

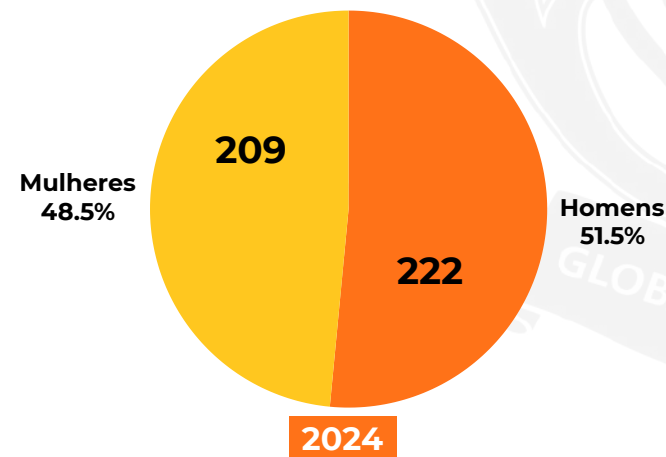
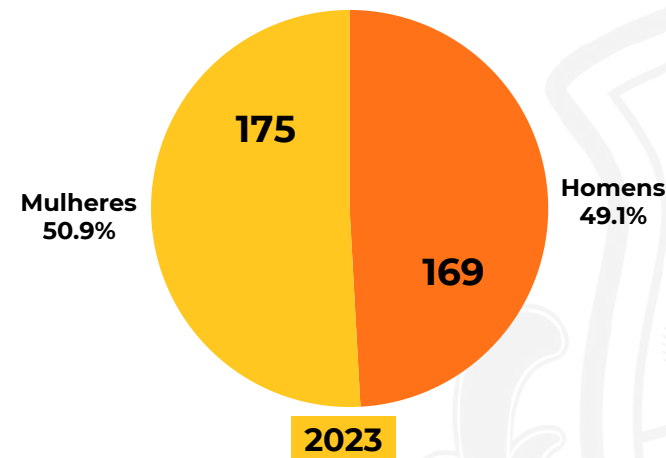
O quadro de pessoal da UFDPAr encerrou o ano de 2024 com 431 servidores ativos, conforme exposto no Gráfico 122. Entre os docentes, verificou-se o incremento de 16 novos servidores, o que representou aumento de 5,28%. Por sua vez, entre os técnicos administrativos, houve um significativo aumento de 89,87%.

Gráfico 122 - Quantidade de servidores por categoria



Fonte: RAA PROGEP 2023; RAA PROGEP 2024, 2025.

Gráfico 123 - Quantidade de servidores discriminados por gênero



Fonte: RAA PROGEP 2023; RAA PROGEP 2024, 2025.

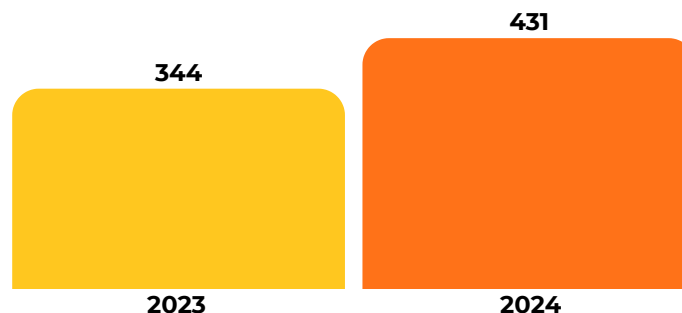


Fonte: UFDPAr, 2024.



Em 2024, o incremento no quantitativo de servidores representou um aumento de 25,29%, conforme exposto no Gráfico 124.

Gráfico 124 - Quantitativo total de servidores entre 2023 e 2024



Fonte: RAA PROGEP 2023; RAA PROGEP 2024, 2025.

Este incremento representativo entre os TAEs é devido à posse de sessenta e seis (66) novos servidores aprovados no Concurso Público regido pelo Edital de Abertura nº 11/2023, bem como devido à reaproveitamentos e redistribuições verificadas no período. Dentre o quadro de servidores inativos, a Universidade terminou o ano de 2024 com 6 servidores aposentados. Além disso, a UFDPAr passou a contar com 4 servidores requisitados, 1 servidor nomeado em cargo comissionado e 9 servidores requisitados de outros órgãos.



**Confira a Página Institucional da PROGEP** +



**Confira as Redes Sociais da PROGEP** +



Fonte: UFDPAr, 2024.

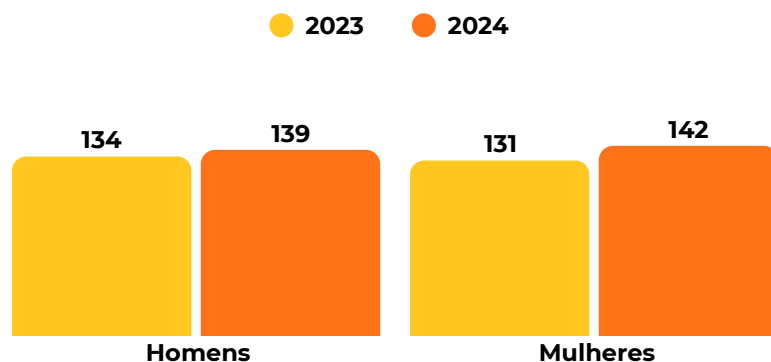


Fonte: CCI, 2024.

## 6.1.1 Perfil do Pessoal Docente

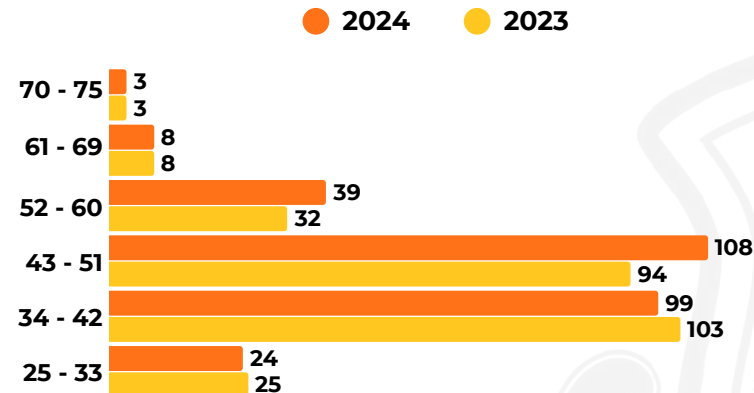
Os dados relacionados ao Quadro de Docentes da UFDPAr em 2023 e 2024 estão apresentados abaixo:

Gráfico 125 - Quantidade de Servidores Docentes por Gênero



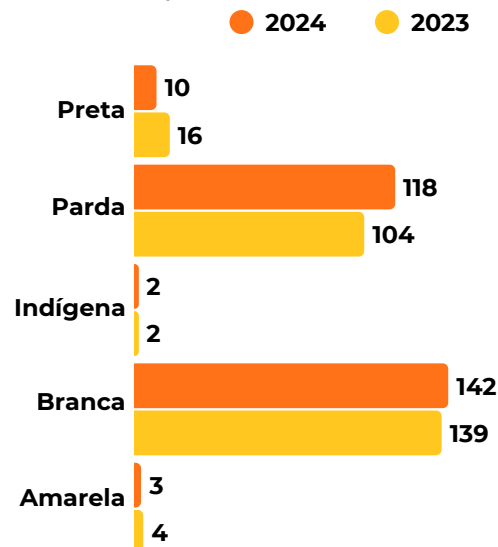
Fonte: RAA PROGEP 2023; RAA PROGEP 2024, 2025.

Gráfico 127 - Quantidade de Servidores Docentes por Faixa Etária



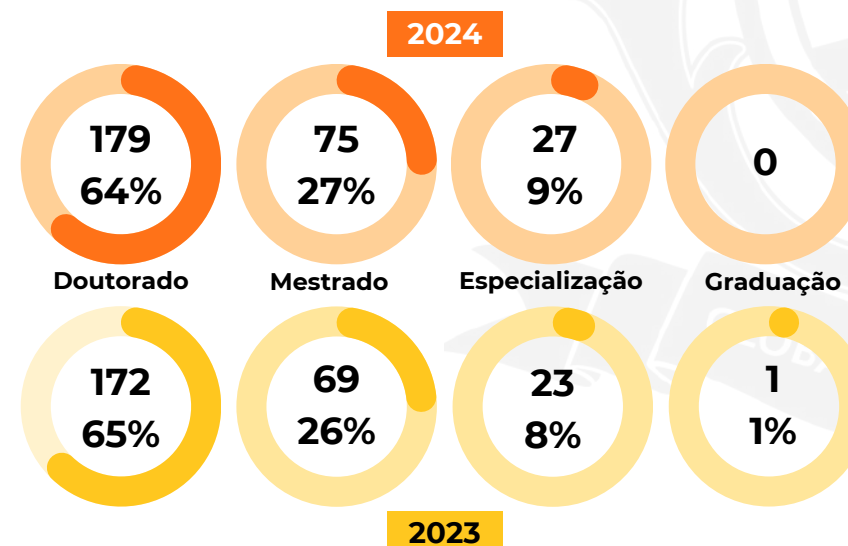
Fonte: RAA PROGEP 2023; RAA PROGEP 2024, 2025.

Gráfico 126 - Quantitativo de Servidores Docentes por etnia



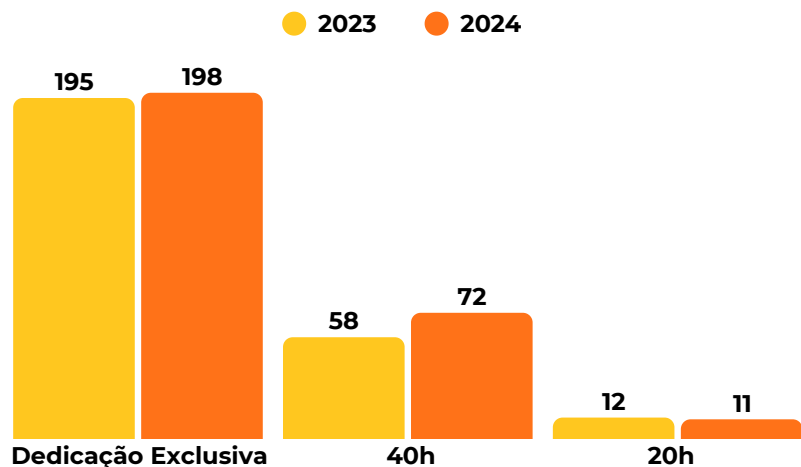
Fonte: RAA PROGEP 2023; RAA PROGEP 2024, 2025.

Gráfico 128 - Quantidade de Servidores Docentes por Titulação



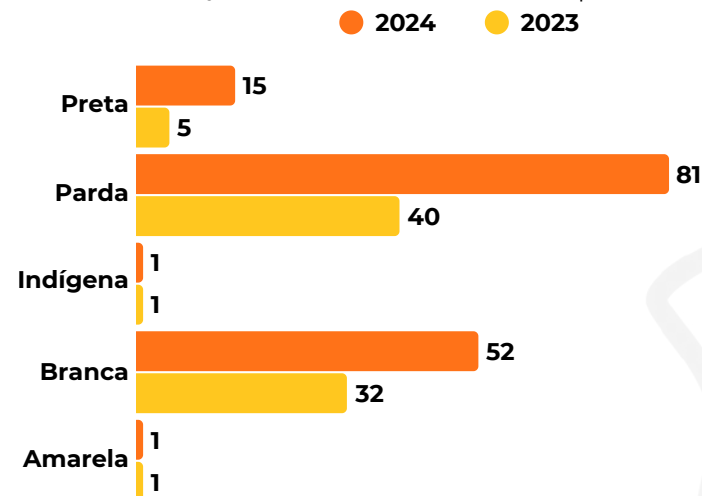
Fonte: RAA PROGEP 2023; RAA PROGEP 2024, 2025.

Gráfico 129 - Quantitativo de Servidores discriminados por Regime de Trabalho Docente na UFDPAr



Fonte: RAA PROGEP 2023; RAA PROGEP 2024, 2025.

Gráfico 131 - Quantidade de Servidores TAEs por etnia

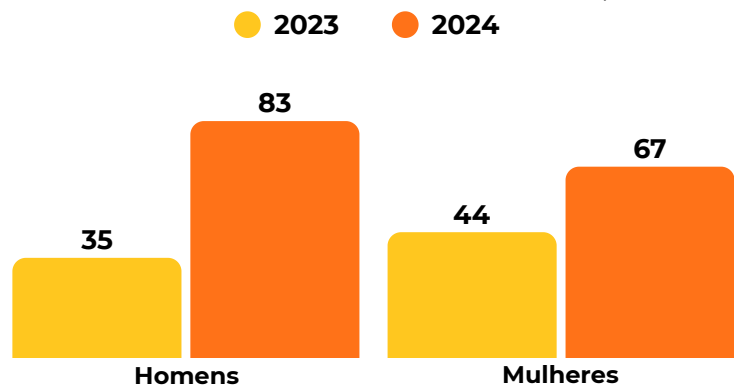


Fonte: RAA PROGEP 2023; RAA PROGEP 2024, 2025.

### 6.1.2 Perfil do Pessoal TAE

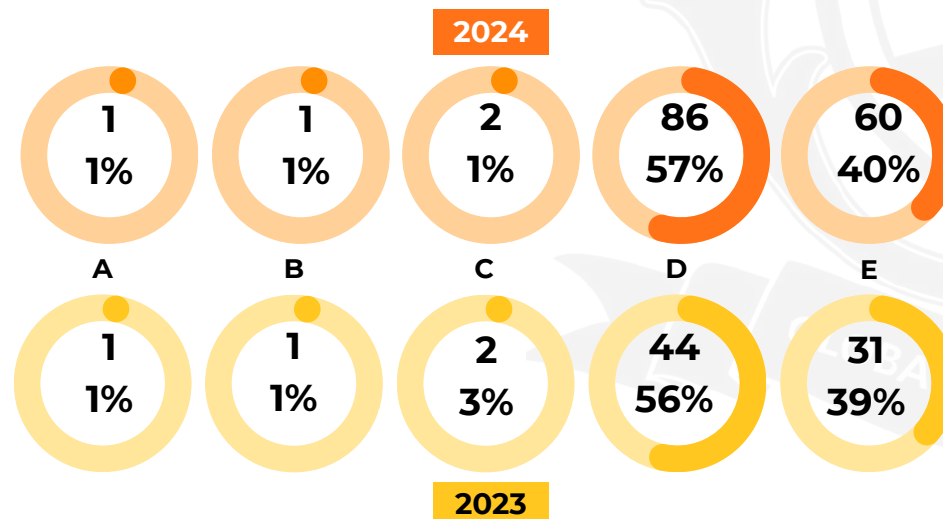
Os dados relacionados ao Quadro de TAEs da UFDPAr em 2023 e 2024 estão apresentados abaixo:

Gráfico 130 - Quantidade de Servidores TAEs por Gênero



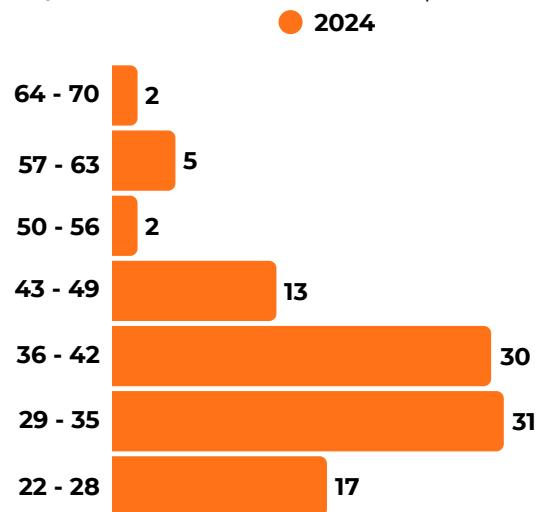
Fonte: RAA PROGEP 2023; RAA PROGEP 2024, 2025.

Gráfico 132 - Quantidade de TAEs por Nível de Classificação



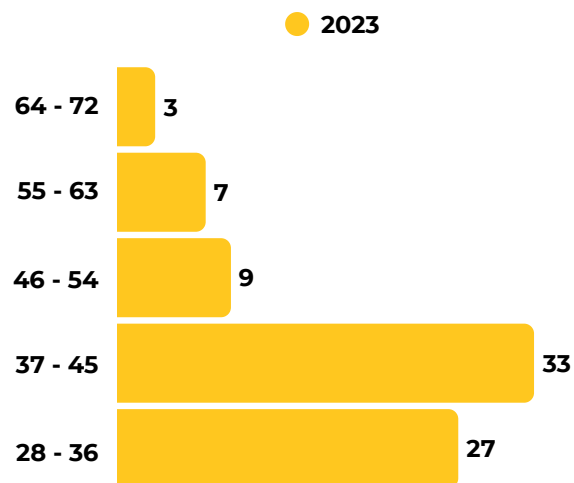
Fonte: RAA PROGEP 2023; RAA PROGEP 2024, 2025.

Gráfico 133 - Quantitativo de Servidores TAEs por Faixa Etária – 2024



Fonte: RAA PROGEP 2023; RAA PROGEP 2024, 2025.

Gráfico 134 - Quantitativo de Servidores TAEs por Faixa Etária – 2023



Fonte: RAA PROGEP 2023; RAA PROGEP 2024, 2025.



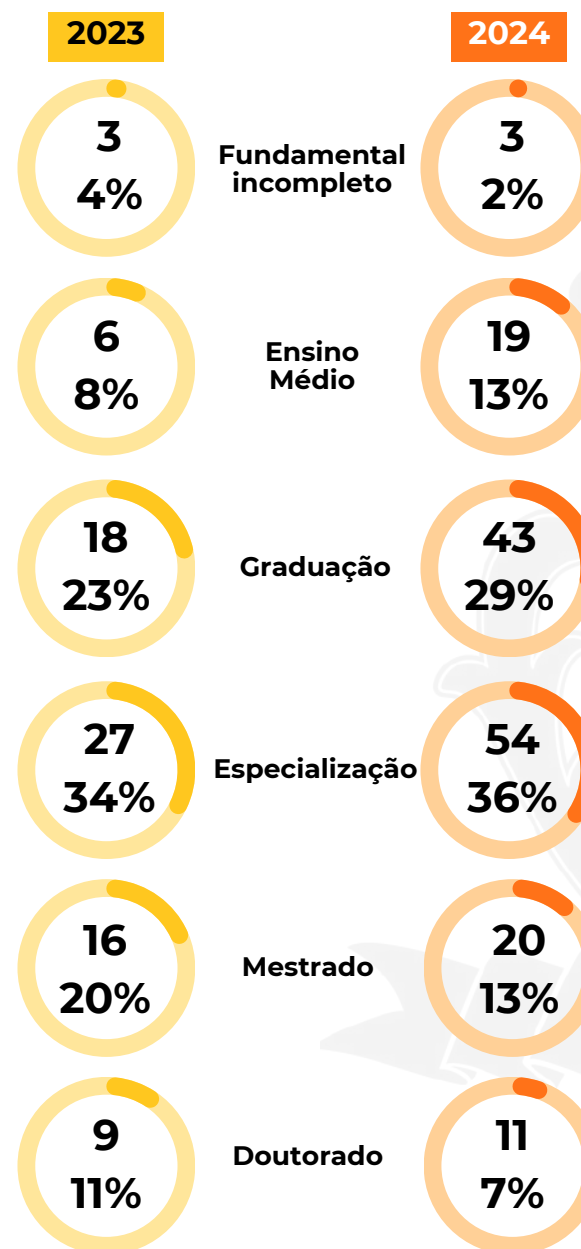
Confira o Relatório Anual de Atividades PROGEP 2023



Confira o Relatório Anual de Atividades PROGEP 2024

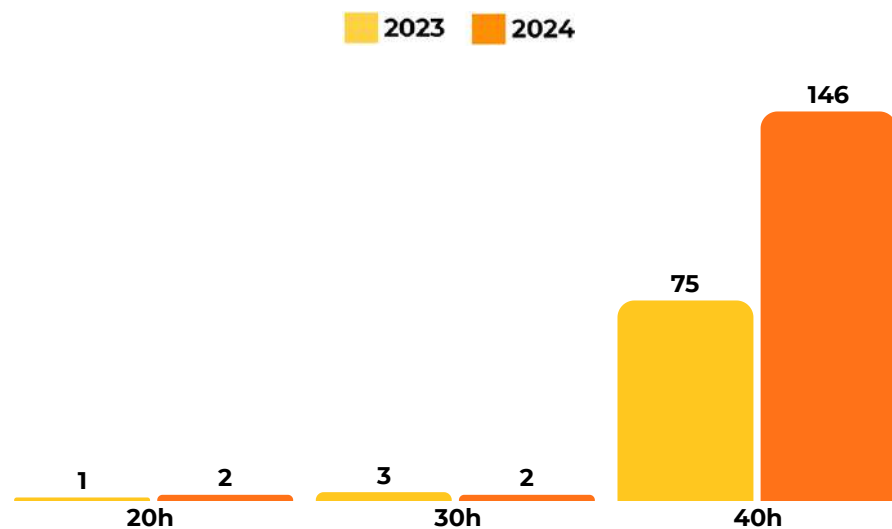


Gráfico 135 - Quantidade de Servidores TAEs por Titulação



Fonte: RAA PROGEP 2023; RAA PROGEP 2024, 2025.

Gráfico 136 - Quantitativo de Servidores TAEs por carga horária



Fonte: RAA PROGEP 2023; RAA PROGEP 2024, 2025.



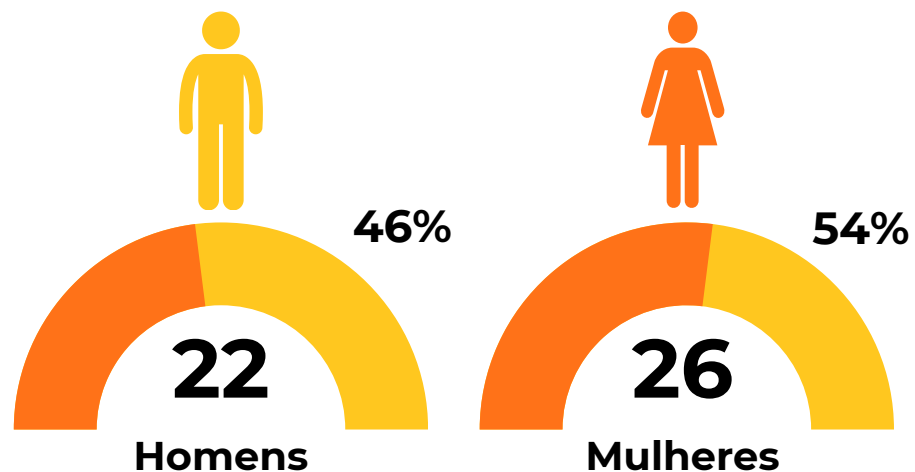
Fonte: PROGEP, 2024.



Fonte: Bolsista/PROPLAN UFDPAr, 2025.

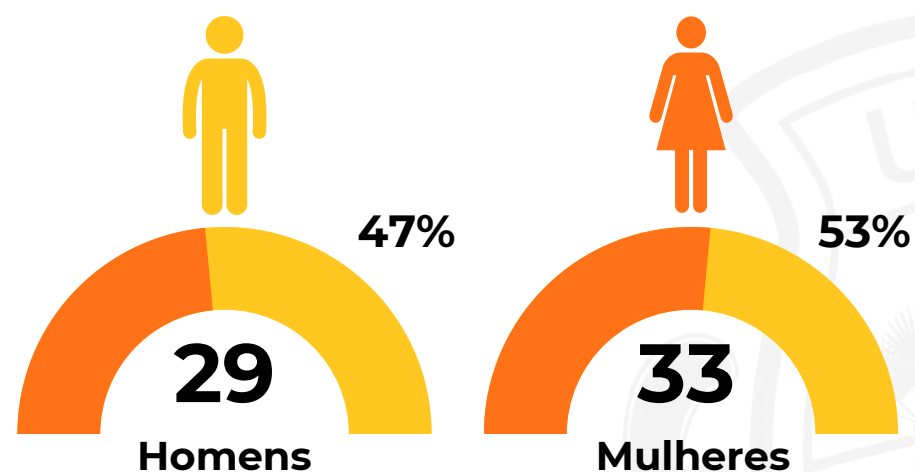
### 6.1.3 Perfil dos cargos de chefia

Gráfico 137 - Quantidade de Docentes em cargos de chefia por gênero 2024



Fonte: SITAI/DGIGR, 2025.

Gráfico 138 - Quantidade de TAEs em cargos de chefia por gênero 2024

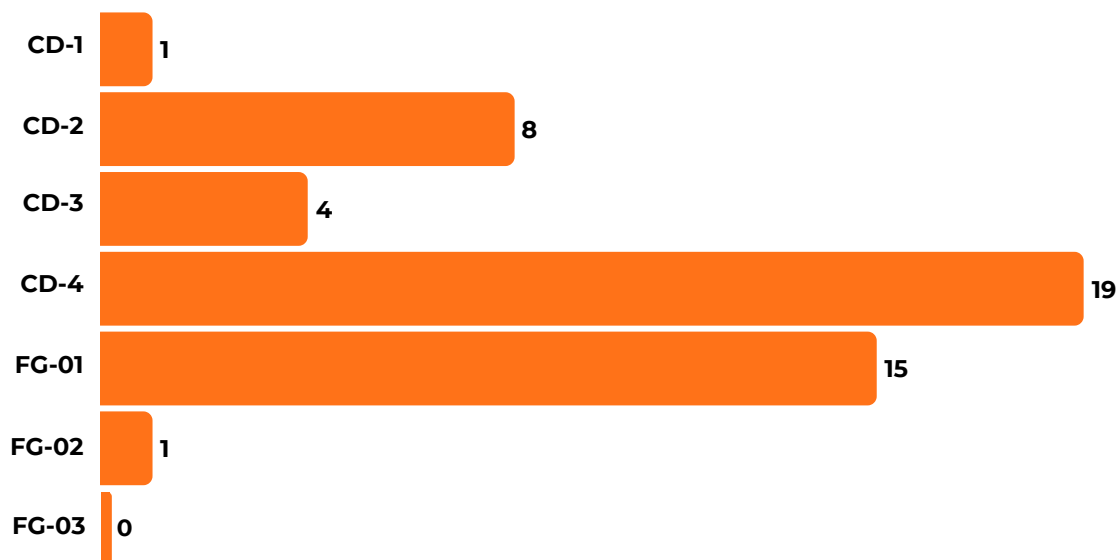


Fonte: SITAI/DGIGR, 2025.



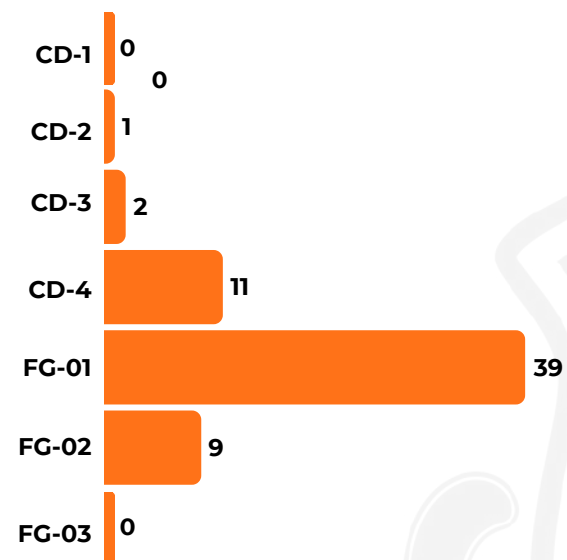
Fonte: Bolsista/PROPLAN UFDPAr, 2025.

Gráfico 139 - Docentes em cargos de chefia discriminados por cargo em 2024



Fonte: SITA/DGIGR, 2025.

Gráfico 140 - Quantidade de TAEs em cargos de chefia discriminados por cargo 2024



Fonte: SITA/DGIGR, 2025.



Fonte: UFDPAR, 2024.



Fonte: PROGEP, 2024.

## 6.2 GESTÃO DE TECNOLOGIA DA INFORMAÇÃO E COMUNICAÇÃO

### 6.2.1 Sistemas

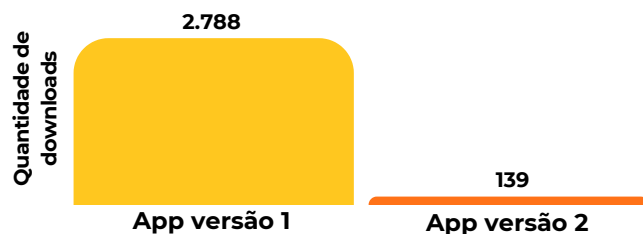
Em 2024, a PROTIC avançou no desenvolvimento e implantação de sistemas. Destacamos, o Sistema Integrado de Gestão de Recursos Humanos e o Sistema Integrado de Patrimônio, Administração e Contratos. Dentre os desenvolvimentos, evidenciamos o Sistema de Benefícios Estudantis (SISBE) (veja os resultados do SISBE na Figura 49) e o aplicativo “Minha UFDPAr”, que além de possibilitar o acesso a diversos serviços da instituição, propicia o pagamento do Restaurante Universitário com PIX. Os Gráficos 141 e 142 apresentam o número de downloads e o número de usuários, respectivamente.

Figura 49 - Resultados do SISBE em 2024




Fonte: RAA PROTIC 2024, 2025.

Gráfico 141 - Número de downloads entre versões do App Minha



Fonte: RAA PROTIC 2024, 2025.

Gráfico 142 - Número de usuários com acesso Web e App Minha

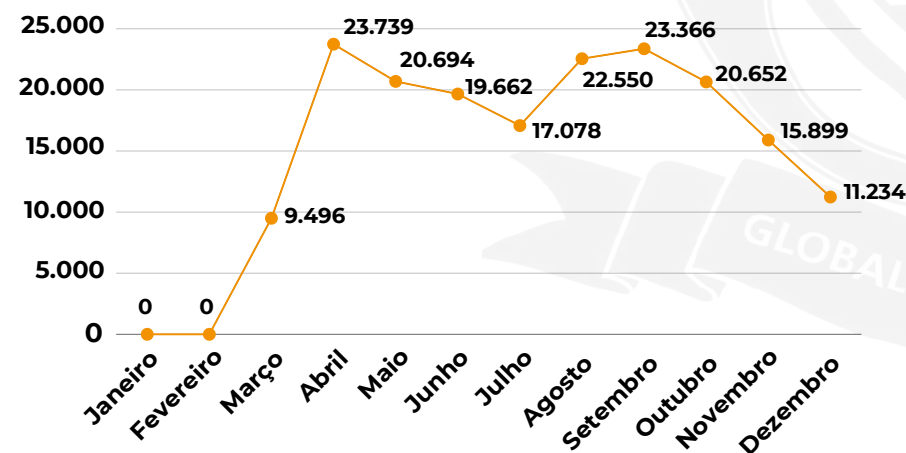


Fonte: RAA PROTIC 2024, 2025.

### 6.2.2 Informações do site

Em março de 2024, a PROTIC iniciou o monitoramento do site por meio da plataforma Google Analytics, avançando na otimização da gestão de sua presença digital. Consulte os Gráficos 143 e 144, bem como a Figura 48, para obter dados detalhados sobre o desempenho do site da UFDPAr.

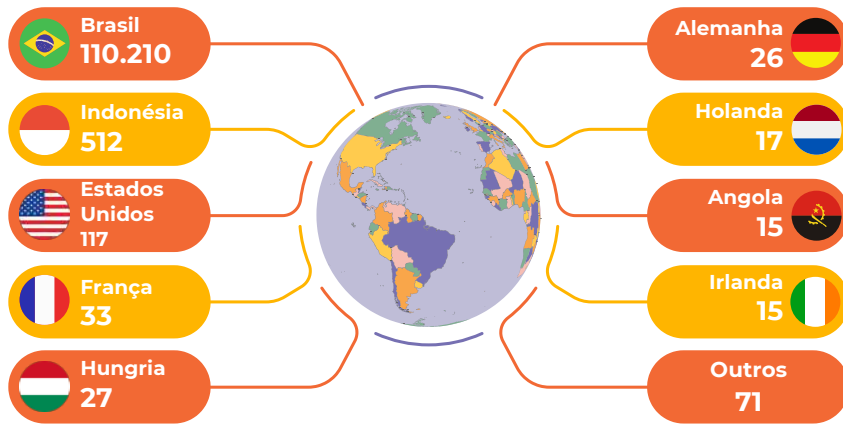
Gráfico 143 - Usuários ativos no site



Fonte: RAA PROTIC 2024, 2025.



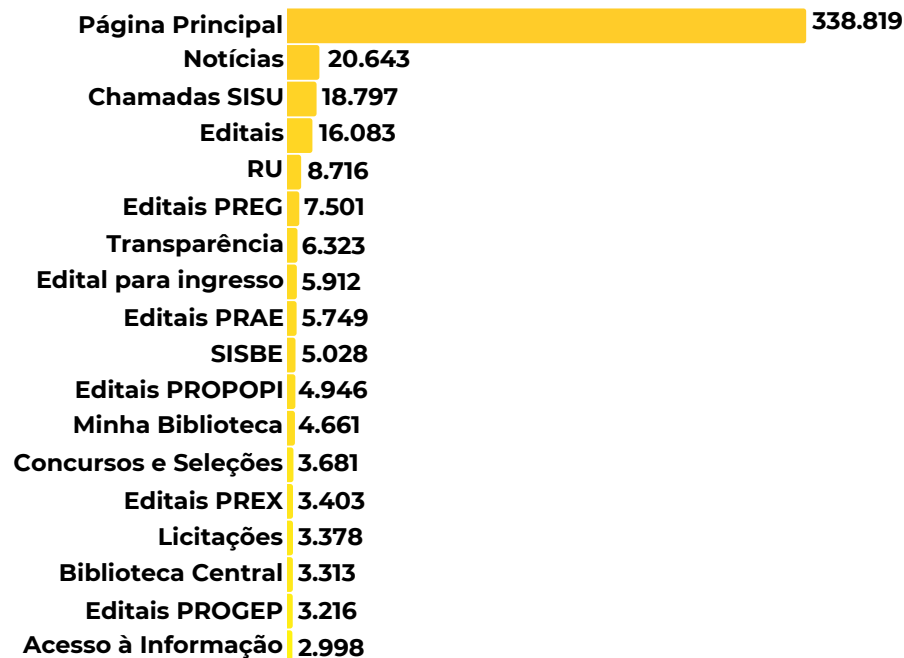
Figura 50 - Origem da visita no site\*



Fonte: RAA PROTIC 2024, 2025.

\*Refere-se a cada pessoa que acessou o site.

Gráfico 144 - Páginas mais acessadas em 2024\*



Fonte: RAA PROTIC 2024, 2025.

\*Refere-se ao quantitativo de acessos às páginas.

### 6.2.3 Capacitação

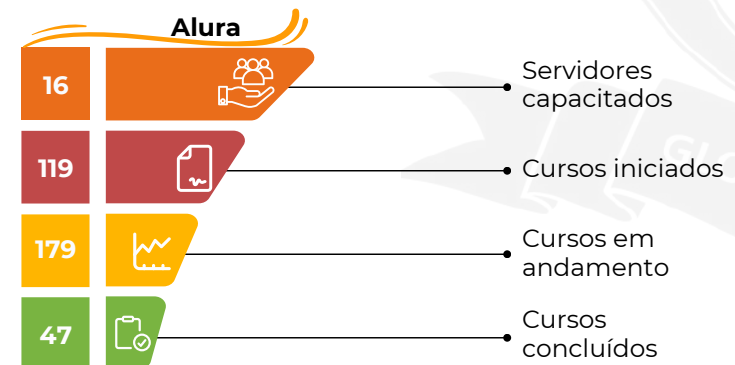
Quanto à capacitação dos servidores, a Rede Nacional de Pesquisa disponibilizou 100 (cem) vagas nos cursos da Escola Superior de Redes, abrangendo áreas de Tecnologia da Informação, Gestão e Governança, resultando em 84 (oitenta e quatro) inscrições efetivadas (Figura 51). Também houve aquisição de licenças de acesso à Plataforma Alura (Figura 52), proporcionando treinamentos em desenvolvimento de software, segurança da informação, análise de dados e gestão de projetos, dentre outros. Além destes, foram realizadas capacitações pela Escola Nacional de Administração Pública (Figura 53).

Figura 51 - Resultados da capacitação pelos cursos da ESR



Fonte: RAA PROTIC 2024, 2025.

Figura 52 - Resultados da capacitação pelos cursos da Alura



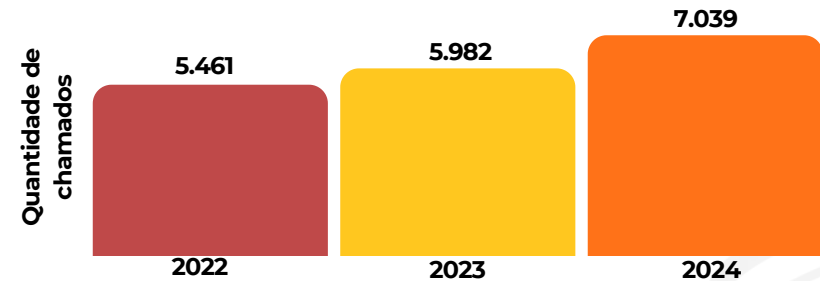
Fonte: RAA PROTIC 2024, 2025.

Figura 53 - Resultados da capacitação pelos cursos da ENAP



Fonte: RAA PROTIC 2024, 2025..

Gráfico 146 - Total de atendimentos por ano

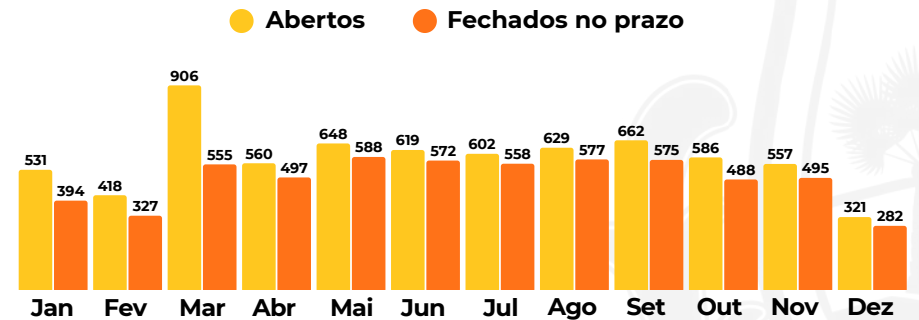


Fonte: RAA PROTIC 2024, 2025.

### 6.2.4 Demandas Realizadas

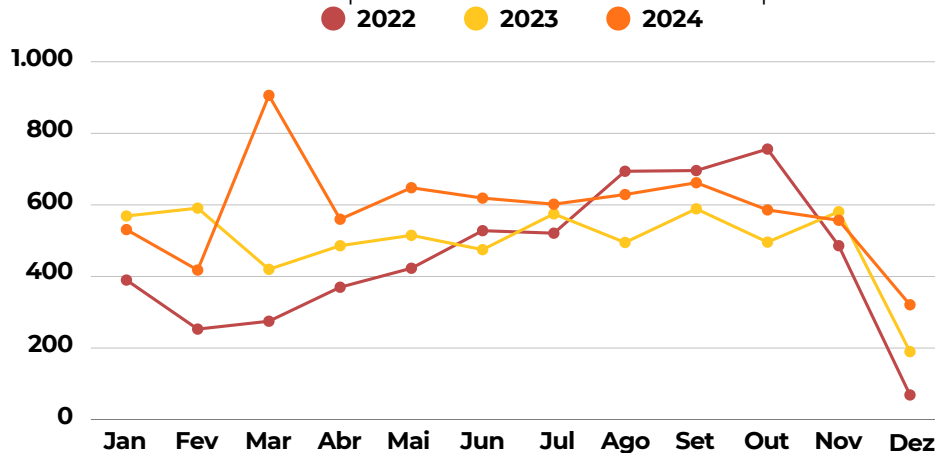
Em 2024, os atendimentos de TIC e comunicação institucional priorizaram executar as demandas com agilidade e qualidade, além fortalecer a imagem institucional e ampliar o alcance das campanhas. Nos Gráficos 145 ao 151 e na Figura 54, são apresentados os indicadores de desempenho e os principais resultados alcançados.

Gráfico 147 - Chamados abertos e fechados no prazo (Mensal)



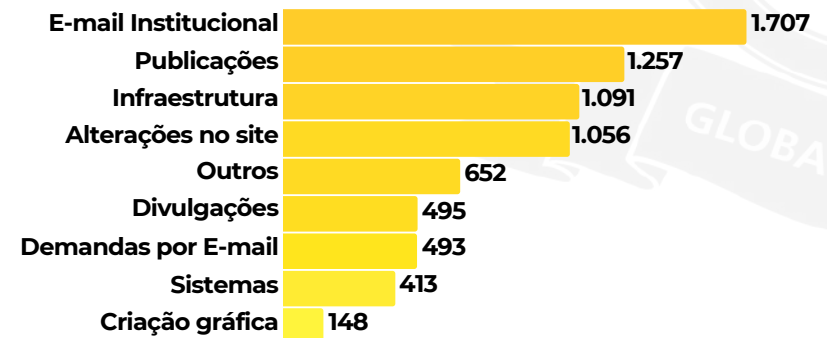
Fonte: RAA PROTIC 2024, 2025.

Gráfico 145 - Comparativo mensal de atendimentos por ano



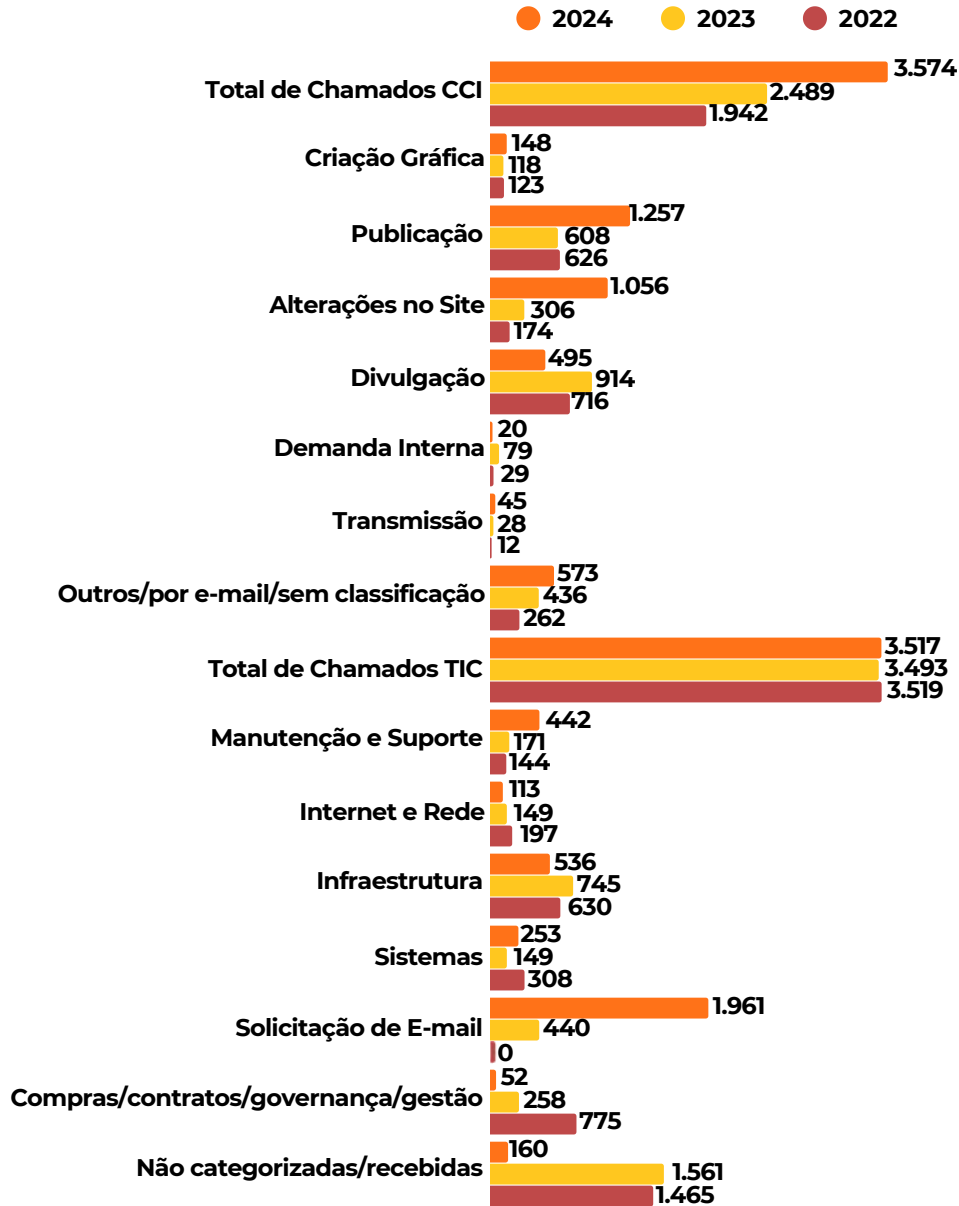
Fonte: RAA PROTIC 2024, 2025.

Gráfico 148 - Chamados recebidos




Fonte: RAA PROTIC 2024, 2025.

Gráfico 149 - Demandas por categoria



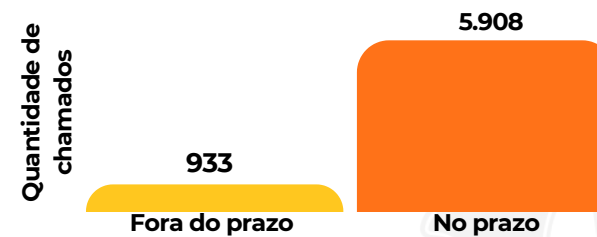
Fonte: RAA PROTIC 2024, 2025.

Figura 54 - Percentual de atendimento dos chamados realizados no prazo



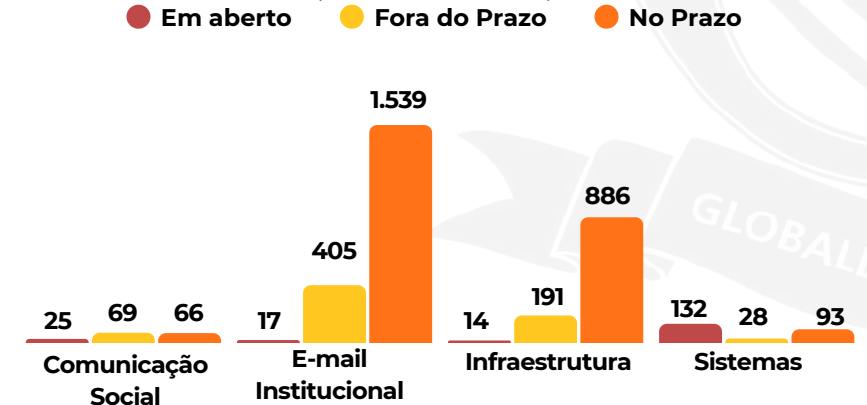
Fonte: RAA PROTIC 2024, 2025.

Gráfico 150 - Análise do prazo de atendimento



Fonte: RAA PROTIC 2024, 2025.

Gráfico 151 - Resposta às demandas por atividade



Fonte: RAA PROTIC 2024, 2025.

## 6.2.5 Gerenciamento de Impressoras

A UFDPAr conta com a distribuição estratégica de ilhas de impressão em 22 pontos, garantindo amplo acesso à comunidade acadêmica. Nos Gráficos 152 e 153, são apresentadas informações detalhadas sobre as impressões realizadas.

Gráfico 152 - Páginas impressas por tipo de Impressão



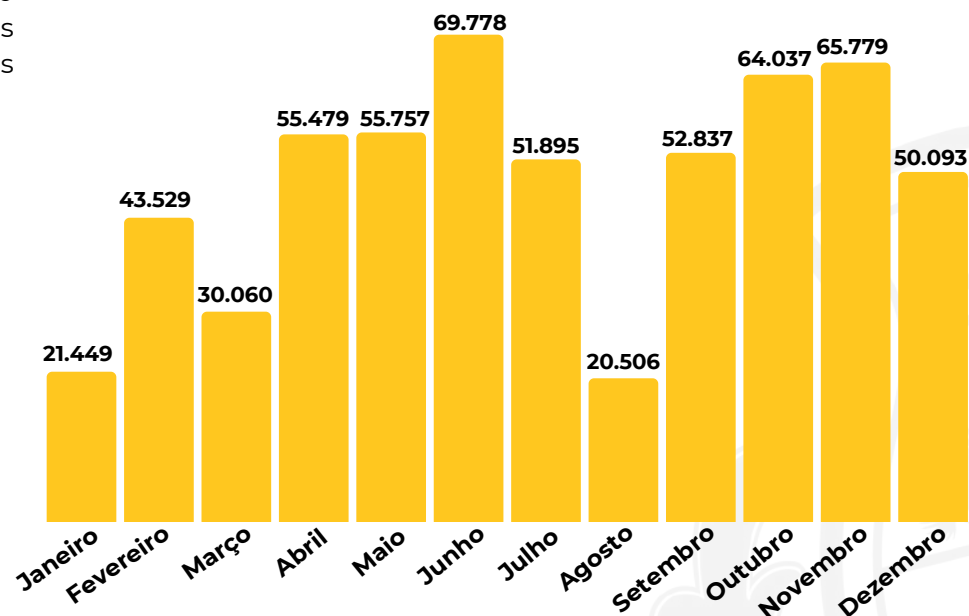
Fonte: RAA PROTIC 2024, 2025.



Confira a [Página Institucional da PROTIC](#)



Gráfico 153 - Páginas impressas por mês



Fonte: RAA PROTIC 2024, 2025.

Figura 55 - PROTIC apresenta à Reitoria a nova Central de Serviços



Fonte: [UFDPAr, 2024](#).

Figura 56 - UFDPAr lança aplicativo que permite o uso de Pix para compra de fichas do RU



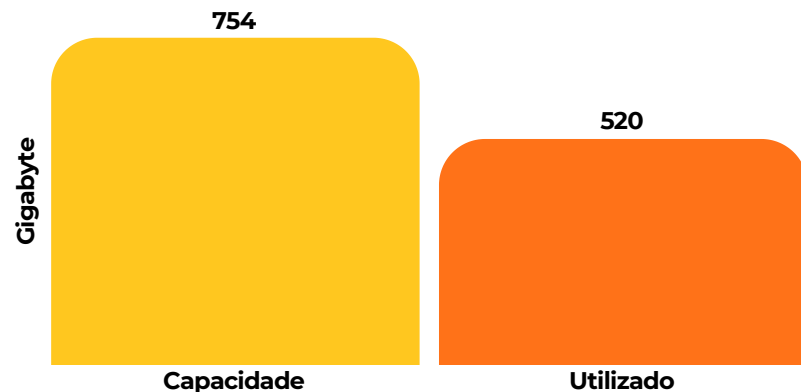
Fonte: [UFDPAr, 2024](#).

## 6.2.6 Infraestrutura

Para garantir que as operações administrativas e acadêmicas crescessem em 2024, a PROTIC atuou para a modernização e expansão do datacenter. O projeto incluiu a integração do gerador, ampliação do espaço, melhorias no sistema de aterramento e a separação das áreas lógicas e elétricas.

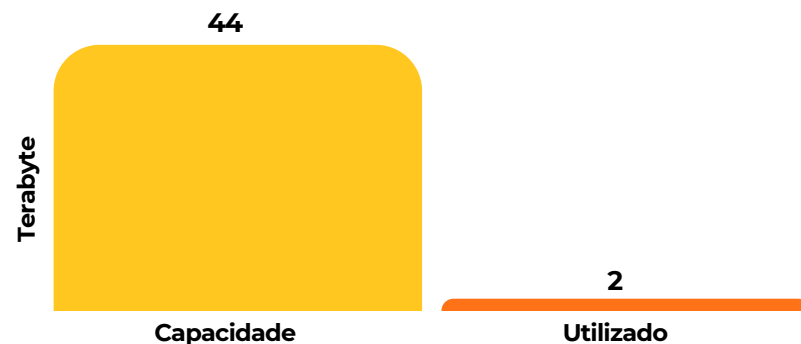
O nosso servidor NUTANIX hiperconvergente, alcançou uso eficiente dos recursos. A memória RAM, distribuída em três nós, apresenta um consumo médio de 69% (Gráfico 154) e 5,1% de armazenamento de disco (Gráfico 155). Com a expansão e otimização, associadas ao serviço de nuvem, estamos preparados para atender as crescentes demandas de processamento e armazenamento.

Gráfico 154 - Memória RAM utilizada



Fonte: RAA PROTIC 2024, 2025.

Gráfico 155 - Capacidade do Disco




Fonte: RAA PROTIC 2024, 2025.



**Confira o  
Relatório Anual  
de Atividades  
PROTIC 2023**



**Confira o  
Relatório Anual  
de Atividades  
PROTIC 2024**



Fonte: Bolsista/PROPLAN UFDPAr, 2025.

## 6.3 GESTÃO ORÇAMENTÁRIA E FINANCEIRA

O quantitativo total de recursos do Tesouro Nacional destinados à UFDPAr em 2024, foi de R\$ 110.397.894,00. Destes, apenas 1,47% não foram executados. Dessa forma, a execução orçamentária total correspondeu a 98,53%, como se pode observar nos Tabela 36 e 37 a seguir.

Tabela 36 - Crédito disponível por ações em 2024

Código	Descrição	Dotação inicial	Dotação atualizada	Crédito disponível	Tx crédito disponível
00PW	Contribuições a Entidades Nacionais sem Exigência de Programação Específica	R\$ 26.357,00	R\$ 23.465,00	R\$ 0,63	0,00%
00S6	Benefício Especial e Demais Complementações de Aposentadorias	R\$ 13.000,00	R\$ 13.000,00	R\$ 13.000,00	100,00%
09HB	Contribuição da União, de suas Autarquias e Fundações para o Custeio do Regime de Previdência dos Servidores Públicos Federais	R\$ 11.105.242,00	R\$ 11.996.619,00	R\$ 60.316,24	0,50%
20GK	Fomento às Ações de Graduação, Pós-Graduação, Ensino, Pesquisa e Extensão	R\$ 2.112.097,00	R\$ 2.052.366,00	R\$ 0,24	0,00%
20RK	Funcionamento de Instituições Federais de Ensino Superior	R\$ 7.843.985,00	R\$ 10.415.717,00	R\$ 860,34	0,01%
20TP	Ativos Cíveis da União	R\$ 60.613.683,00	R\$ 67.756.555,00	R\$ 1.391.518,72	2,05%
21GS	Internacionalização da Educação Superior	R\$ 12.172,00	R\$ 0,00	R\$ 0,00	0,00%
0181	Aposentadorias e Pensões Cíveis da União	R\$ 1.072.097,00	R\$ 1.237.355,00	R\$ 96.200,16	7,77%
212B	Benefícios Obrigatórios aos Servidores Cíveis, Empregados, Militares e seus Dependentes	R\$ 3.180.813,00	R\$ 5.067.189,00	R\$ 53.696,39	1,06%
2004	Assistência Médica e Odontológica aos Servidores Cíveis, Empregados, Militares e seus Dependentes	R\$ 811.135,00	R\$ 1.061.580,00	R\$ 10.130,10	0,95%
4002	Assistência ao Estudante de Ensino Superior	R\$ 5.248.805,00	R\$ 4.925.350,00	R\$ 0,00	0,00%
4572	Capacitação de Servidores Públicos Federais em Processo de Qualificação e Requalificação	R\$ 100.000,00	R\$ 84.031,00	R\$ 0,00	0,00%
8282	Reestruturação e Modernização das Instituições Federais de Ensino Superior	R\$ 9.144.538,00	R\$ 5.764.667,00	R\$ 1.984,97	0,03%
<b>Total</b>		<b>R\$ 101.283.924,00</b>	<b>R\$ 110.397.894,00</b>	<b>R\$ 1.627.707,79</b>	<b>1,47%</b>

Fonte: Painel de Informações Orçamentárias da UFDPAr – 2024 – COO/PROPLAN, 2025.

Tabela 37 - Execução orçamentária total por ações – 2024

Código	Descrição	Empenhado	Liquidado	Pago
00PW	Contribuições a Entidades Nacionais sem Exigência de Programação Específica	R\$ 23.464,37	R\$ 23.464,37	R\$ 23.464,37
00S6	Benefício Especial e Demais Complementações de Aposentadorias	R\$ 0,00	R\$ 0,00	R\$ 0,00
09HB	Contribuição da União, de suas Autarquias e Fundações para o Custeio do Regime de Previdência dos Servidores Públicos Federais	R\$ 11.936.302,76	R\$ 11.936.302,76	R\$ 10.967.473,90
20GK	Fomento às Ações de Graduação, Pós-Graduação, Ensino, Pesquisa e Extensão	R\$ 2.052.365,76	R\$ 2.041.351,89	R\$ 2.032.951,89
20RK	Funcionamento de Instituições Federais de Ensino Superior	R\$ 10.414.856,66	R\$ 8.437.246,61	R\$ 8.086.589,63
20TP	Ativos Cíveis da União	R\$ 66.365.036,28	R\$ 66.192.032,96	R\$ 57.143.488,63
21GS	Internacionalização da Educação Superior	R\$ 0,00	R\$ 0,00	R\$ 0,00
0181	Aposentadorias e Pensões Cíveis da União	R\$ 1.141.154,84	R\$ 1.124.034,26	R\$ 957.416,09
212B	Benefícios Obrigatórios aos Servidores Cíveis, Empregados, Militares e seus Dependentes	R\$ 5.013.492,61	R\$ 4.987.919,11	R\$ 4.520.305,05
2004	Assistência Médica e Odontológica aos Servidores Cíveis, Empregados, Militares e seus Dependentes	R\$ 1.051.449,90	R\$ 1.026.413,40	R\$ 929.495,90
4002	Assistência ao Estudante de Ensino Superior	R\$ 4.925.350,00	R\$ 4.695.789,34	R\$ 4.695.789,34
4572	Capacitação de Servidores Públicos Federais em Processo de Qualificação e Requalificação	R\$ 84.031,00	R\$ 80.851,00	R\$ 78.358,08
8282	Reestruturação e Modernização das Instituições Federais de Ensino Superior	R\$ 5.762.682,00	R\$ 2.778.311,00	R\$ 2.662.633,00
<b>Total</b>		<b>R\$ 108.770.187,00</b>	<b>R\$ 103.325.396,00</b>	<b>R\$ 93.722.757,00</b>

Fonte: Sistema Integrado de Planejamento e Orçamento (SIOP), 2025.

Do total de créditos orçamentários disponibilizados em 2024, 1,86% das ações destinadas às despesas obrigatórias não foram executados. Cabe observar que essas despesas a universidade tem a obrigação legal ou contratual de realizar, ou seja, cuja execução é mandatória. Assim, foi executado um total de 98,14%, conforme as Tabelas 38 e 39 adiante expostos:

Tabela 38 - Crédito disponível por ações – Despesas obrigatórias – 2024

Código	Descrição	Dotação Inicial	Dotação atualizada	Crédito disponível	Tx Crédito disponível
00S6	Benefício Especial e Demais Complementações de Aposentadorias	R\$ 13.000,00	R\$ 13.000,00	R\$ 13.000,00	100,00%
20TP	Ativos Cíveis da União	R\$ 60.613.683,00	R\$ 67.756.555,00	R\$ 1.391.518,72	2,05%
0181	Aposentadorias e Pensões Cíveis da União	R\$ 1.072.097,00	R\$ 1.237.355,00	R\$ 96.200,16	7,77%
212B	Benefícios Obrigatórios aos Servidores Cíveis, Empregados, Militares e seus Dependentes	R\$ 3.180.813,00	R\$ 5.067.189,00	R\$ 53.696,39	1,06%
2004	Assistência Médica e Odontológica aos Servidores Cíveis, Empregados, Militares e seus Dependentes	R\$ 811.135,00	R\$ 1.061.580,00	R\$ 10.130,10	0,95%
09HB	Contribuição da União, de suas Autarquias e Fundações para o Custeio do Regime de Previdência dos Servidores Públicos Federais	R\$ 11.105.242,00	R\$ 11.996.619,00	R\$ 60.316,24	0,50%
<b>Total</b>		<b>R\$ 76.795.970,00</b>	<b>R\$ 87.132.298,00</b>	<b>R\$ 1.624.298,00</b>	<b>1,86%</b>

Fonte: Painel de Informações Orçamentárias da UFDPAr – 2024 – COO/PROPLAN, 2025.

Tabela 39 - Execução orçamentária total – Despesas Obrigatórias – 2024

Código	Descrição	Empenhado	Liquidado	Pago	Execução
09HB	Contribuição da União, de suas Autarquias e Fundações para o Custeio do Regime de Previdência dos Servidores Públicos Federais	R\$ 11.936.302,76	R\$ 11.936.302,76	R\$ 10.967.473,90	99,50%
20TP	Ativos Cíveis da União	R\$ 66.365.036,28	R\$ 66.192.032,96	R\$ 57.143.488,63	97,95%
0181	Aposentadorias e Pensões Cíveis da União	R\$ 1.141.154,84	R\$ 1.124.034,26	R\$ 957.416,09	92,23%
212B	Benefícios Obrigatórios aos Servidores Cíveis, Empregados, Militares e seus Dependentes	R\$ 5.013.492,61	R\$ 4.987.919,11	R\$ 4.520.305,05	98,94%
2004	Assistência Médica e Odontológica aos Servidores Cíveis, Empregados, Militares e seus Dependentes	R\$ 1.051.449,90	R\$ 1.026.413,40	R\$ 929.495,90	99,05%
00S6	Benefício Especial e Demais Complementações de Aposentadorias	R\$ 0,00	R\$ 0,00	R\$ 0,00	0,00%
<b>Total</b>		<b>R\$ 85.507.436,39</b>	<b>R\$ 85.266.702,49</b>	<b>R\$ 74.518.179,57</b>	<b>98,14%</b>

Fonte: SIOP, 2025.



Dos créditos orçamentários disponibilizados à UFDPAr em 2024, apenas 0,01% das ações destinadas às despesas discricionárias não foram executados, ou seja, houve uma taxa de execução orçamentária de 99,99% do orçamento gerenciado pela própria universidade. As despesas de natureza discricionária (ou despesas não obrigatórias) são aquelas realizadas a partir da disponibilidade de recursos orçamentários. Podemos dizer que se tratam de despesas que a instituição pode ou não executar por decisão própria, isto é, tratam-se de despesas as quais a universidade pode escolher o quanto e onde vai aplicar os recursos orçamentários. A realização dessas despesas não é determinada por nenhum ato legal, apesar do compromisso de atender a algumas regras constitucionais. A Tabela 40 contém o detalhamento das ações.

Tabela 40 - Crédito disponível por ações – Despesas Discricionárias em 2024

Código	Descrição	Dotação Inicial	Dotação atualizada	Crédito disponível	Tx Crédito disponível
00PW	Contribuições a Entidades Nacionais sem Exigência de Programação Específica	R\$ 26.357,00	R\$ 23.465,00	R\$ 0,63	0,00%
20GK	Fomento às Ações de Graduação, Pós-Graduação, Ensino, Pesquisa e Extensão	R\$ 2.112.097,00	R\$ 2.052.366,00	R\$ 0,24	0,00%
20RK	Funcionamento de Instituições Federais de Ensino Superior	R\$ 7.843.985,00	R\$ 10.415.717,00	R\$ 860,34	0,01%
21GS	Internacionalização da Educação Superior	R\$ 12.172,00	R\$ 0,00	R\$ 0,00	0,00%
4002	Assistência ao Estudante de Ensino Superior	R\$ 5.248.805,00	R\$ 4.925.350,00	R\$ 0,00	0,00%
4572	Capacitação de Servidores Públicos Federais em Processo de Qualificação e Requalificação	R\$ 100.000,00	R\$ 84.031,00	R\$ 0,00	0,00%
8282	Reestruturação e Modernização das Instituições Federais de Ensino Superior	R\$ 9.144.538,00	R\$ 5.764.667,00	R\$ 1.984,97	0,03%
<b>Total</b>		<b>R\$ 24.487.954,00</b>	<b>R\$ 23.265.596,00</b>	<b>R\$ 2.846,18</b>	<b>0,01%</b>

Fonte: Painel de Informações Orçamentárias da UFDPAr – 2024 – COO/PROPLAN, 2025.

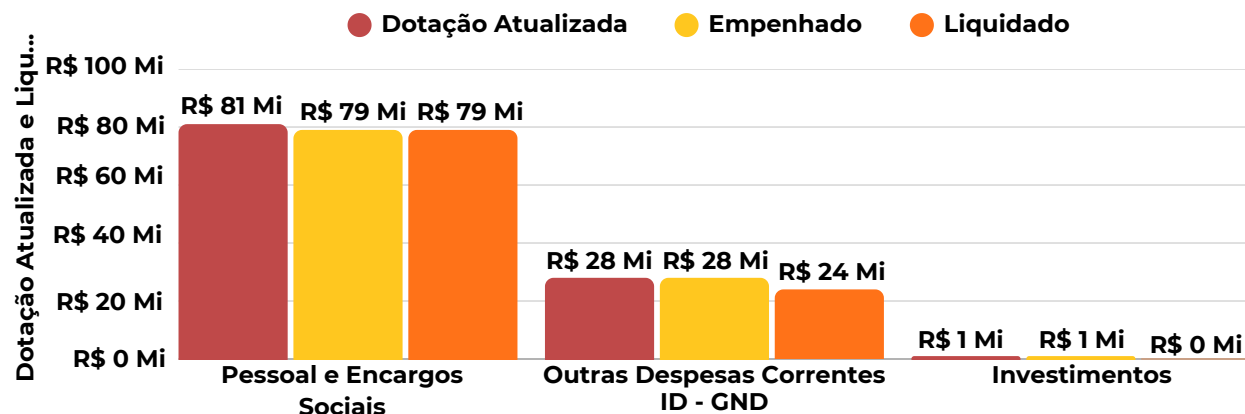
Tabela 41 - Execução orçamentária total – Despesas Discricionárias – 2024

Código	Descrição	Empenhado	Liquidado	Pago	Execução
20RK	Funcionamento de Instituições Federais de Ensino Superior	R\$ 10.414.856,66	R\$ 8.437.246,61	R\$ 8.086.589,63	99,99%
4002	Assistência ao Estudante de Ensino Superior	R\$ 4.925.350,00	R\$ 4.695.789,34	R\$ 4.695.789,34	100,00%
20GK	Fomento às Ações de Graduação, Pós-Graduação, Ensino, Pesquisa e Extensão	R\$ 2.052.365,76	R\$ 2.041.351,89	R\$ 2.032.951,89	100,00%
4572	Capacitação de Servidores Públicos Federais em Processo de Qualificação e Requalificação	R\$ 84.031,00	R\$ 80.851,00	R\$ 78.358,08	100,00%
00PW	Contribuições a Entidades Nacionais sem Exigência de Programação Específica	R\$ 23.464,37	R\$ 23.464,37	R\$ 23.464,37	100,00%
21GS	Internacionalização da Educação Superior	R\$ 0,00	R\$ 0,00	R\$ 0,00	0,00%
8282	Reestruturação e Modernização das Instituições Federais de Ensino Superior	R\$ 5.762.682,00	R\$ 2.778.311,00	R\$ 2.662.633,00	99,97%
<b>Total</b>		<b>R\$ 23.262.749,79</b>	<b>R\$ 18.057.014,21</b>	<b>R\$ 17.579.786,31</b>	<b>99,99%</b>

Fonte: Painel de Informações Orçamentárias da UFDPAr – 2024 – COO/PROPLAN, 2025.

Abaixo seguem as informações sobre a execução orçamentária por Grupo Natureza de Despesa (GND). A classificação econômica da despesa é constituída por sete grupos de natureza da despesa (GND's): pessoal e encargos sociais; juros e dívida da dívida; outras despesas correntes; investimentos; inversões financeiras; amortização da dívida e reserva de contingência. O Gráfico 156 e a Tabela 42, contém os valores de dotação atualizada, despesas empenhadas, liquidadas e pagas, divididos nos três grupos: 1 – Pessoal e Encargos Sociais, 3 – Outras Despesas Correntes e 4 – Investimentos. O Grupo 1 evidencia as despesas obrigatórias, enquanto os Grupos 3 e 4 referem-se as despesas discricionárias.

Gráfico 156 - Execução Orçamentária total por GND – 2024



Fonte: COO/PROPLAN - UFDPAr - 2025.

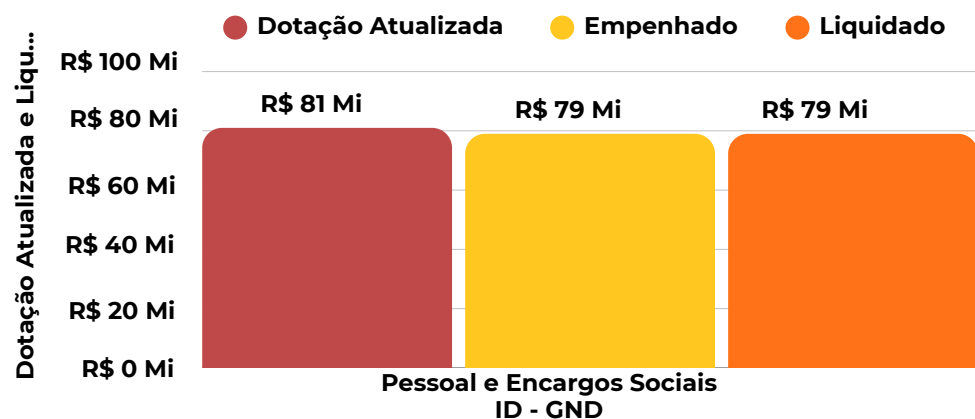
Tabela 42 - Execução Orçamentária total por GND – 2024

ID - GND	Dotação Atualizada	Empenhado	Liquidado
1 - Pessoal e Encargos Sociais	R\$ 81.003.529,00	R\$ 79.442.493,88	R\$ 79.252.369,98
3 - Outras Despesas Correntes	R\$ 28.394.365,00	R\$ 28.329.677,30	R\$ 23.742.691,08
4 - Investimentos	R\$ 1.000.000,00	R\$ 998.015,03	R\$ 328.655,62

Fonte: COO/PROPLAN - UFDPAr - 2025.

A dotação atualizada com o Grupo 1 foi de R\$ 81.003.529,00, enquanto o valor empenhado foi de R\$ 79.442.493,88, o que resultou em uma taxa de execução orçamentária do GND 1 – Pessoal e Encargos Sociais de 98,09%, conforme o Gráfico 157 e Tabela 43 e 44.

Gráfico 157 - Execução Orçamentária total por GND 1 – Pessoal e Encargos Sociais 2024



Fonte: COO/PROPLAN - UFDPAr - 2025.

Tabela 43 - Execução Orçamentária total por GND 1 – Pessoal e Encargos Sociais 2024

ID - GND	Dotação Atualizada	Empenhado	Liquidado
1 - Pessoal e Encargos Sociais	R\$ 81.003.529,00	R\$ 79.442.493,88	R\$ 79.252.369,98

Fonte: COO/PROPLAN - UFDPAr - 2025.

Tabela 44 - Taxa de Execução Orçamentária total por GND 1 – Pessoal e Encargos Sociais 2024

Código	Descrição	Empenhado	Liquidado	Pago	Execução
20TP	Ativos Cívicos da União	R\$ 66.365.036,28	R\$ 66.192.032,96	R\$ 57.143.488,63	97,95%
09HB	Contribuição da União, de suas Autarquias e Fundações para o Custeio do Regime de Previdência dos Servidores Públicos Federais	R\$ 11.936.302,76	R\$ 11.936.302,76	R\$ 10.967.473,90	99,50%
0181	Aposentadorias e Pensões Cívicos da União	R\$ 1.141.154,84	R\$ 1.124.034,26	R\$ 957.416,09	92,23%
<b>Total</b>		<b>R\$ 79.442.493,88</b>	<b>R\$ 79.252.369,98</b>	<b>R\$ 69.068.378,62</b>	<b>98,09%</b>

Fonte: Painel de Informações Orçamentárias da UFDFPar – 2024 – COO/PROPLAN, 2025.

No Grupo 3, a dotação de recursos recebidos foi de R\$ 28.394.365,00 e o total empenhado foi de R\$ 28.329.677,30, correspondendo à taxa de execução orçamentária do GND 3 – Outras Despesas Correntes de 99,77%, de acordo com o Gráfico 158 e Tabela 45 e 46 a seguir. Destarte, enquadram-se nessas despesas orçamentárias a aquisição de material de consumo, pagamento de diárias, contribuições, subvenções, auxílio-alimentação, auxílio transporte, além de outras despesas da categoria Econômica “Despesas Correntes” não classificáveis nos demais GND’s.

Gráfico 158 - Execução Orçamentária total por GND 3 – Outras Despesas Correntes 2024

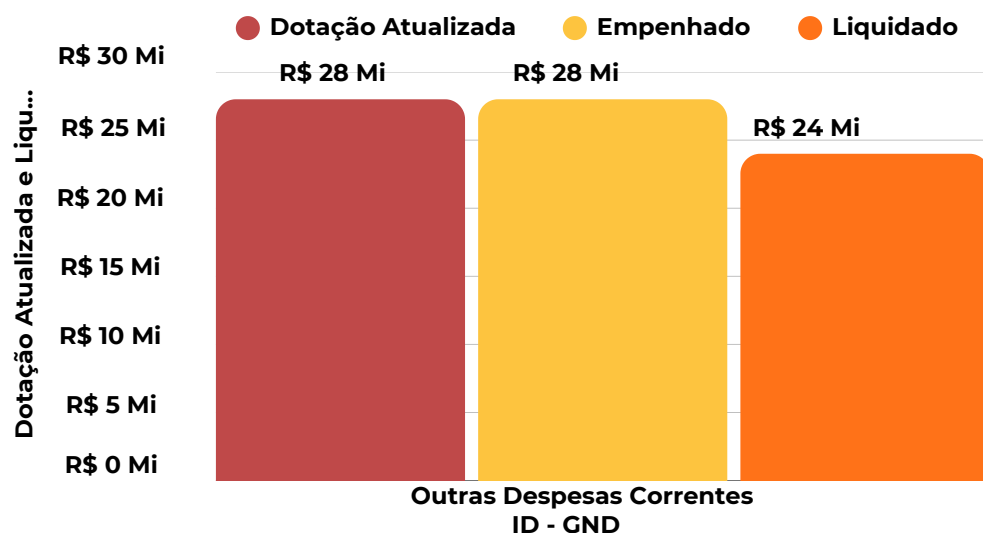


Tabela 45 - Execução Orçamentária total por GND 3 – Outras Despesas Correntes 2024

ID - GND	Dotação Atualizada	Empenhado	Liquidado
3 - Outras Despesas Correntes	R\$ 28.394.365,00	R\$ 28.329.677,30	R\$ 23.742.691,08

Fonte: COO/PROPLAN - UFDFPar - 2025.

Fonte: COO/PROPLAN - UFDFPar - 2025.

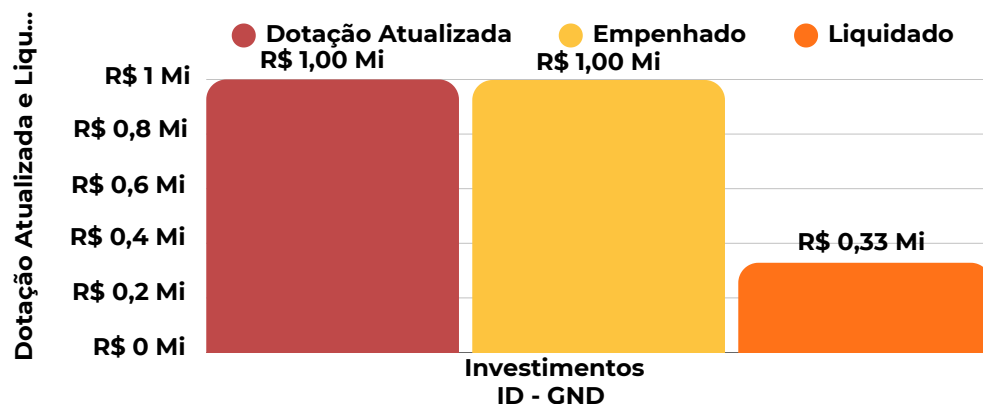
Tabela 46 - Taxa de Execução Orçamentária total por GND 3 – Outras Despesas Correntes 2024

Código	Descrição	Empenhado	Liquidado	Pago	Execução
20RK	Funcionamento de Instituições Federais de Ensino Superior	R\$ 10.414.856,66	R\$ 8.437.246,61	R\$ 8.086.589,63	99,99%
4002	Assistência ao Estudante de Ensino Superior	R\$ 4.925.350,00	R\$ 4.695.789,34	R\$ 4.695.789,34	100,00%
212B	Benefícios Obrigatórios aos Servidores Civis, Empregados, Militares e seus Dependentes	R\$ 5.013.492,61	R\$ 4.987.919,11	R\$ 4.520.305,05	98,94%
20GK	Fomento às Ações de Graduação, Pós-Graduação, Ensino, Pesquisa e Extensão	R\$ 2.052.365,76	R\$ 2.041.351,89	R\$ 2.032.951,89	100,00%
2004	Assistência Médica e Odontológica aos Servidores Civis, Empregados, Militares e seus Dependentes	R\$ 1.051.449,90	R\$ 1.026.413,40	R\$ 929.495,90	99,05%
4572	Capacitação de Servidores Públicos Federais em Processo de Qualificação e Requalificação	R\$ 84.031,00	R\$ 80.851,00	R\$ 78.358,08	100,00%
00PW	Contribuições a Entidades Nacionais sem Exigência de Programação Específica	R\$ 23.464,37	R\$ 23.464,37	R\$ 23.464,37	100,00%
8282	Reestruturação e Modernização das Instituições Federais de Ensino Superior	R\$ 4.764.667,00	R\$ 2.449.655,36	R\$ 2.162.430,69	100,00%
<b>Total</b>		<b>R\$ 28.329.677,30</b>	<b>R\$ 23.742.691,08</b>	<b>R\$ 22.529.384,95</b>	<b>99,77%</b>

Fonte: Painel de Informações Orçamentárias da UFDFPar – 2024 – COO/PROPLAN, 2025.

A execução orçamentária do GND 4 – Investimentos correspondeu a uma taxa de 99,80%, já que foram empenhados R\$ 998.015,00 de um total de R\$ 1.000.000,00 de dotação atualizada. São considerados Investimentos as despesas orçamentárias com softwares e com o planejamento e a execução de obras, inclusive com a aquisição de imóveis considerados necessários à realização destas últimas, e com a aquisição de instalações, equipamentos e material permanente. O Gráfico 159 e as Tabelas 47 e 48 contêm o descritivo desse grupo:

Gráfico 159 - Execução Orçamentária total por GND 4 – Investimentos 2024



Fonte: COO/PROPLAN - UFDFPar - 2025.

Tabela 47 - Execução Orçamentária total por GND 3 – Outras Despesas Correntes 2024

ID - GND	Dotação Atualizada	Empenhado	Liquidado
4 - Investimentos	R\$ 1.000.000,00	R\$ 998.015,03	R\$ 328.655,62

Fonte: COO/PROPLAN - UFDFPar - 2025.

Tabela 48 - Taxa de Execução Orçamentária total por GND 4 – Investimentos 2024

Código	Descrição	Empenhado	Liquidado	Pago	Execução
8282	Reestruturação e Modernização das Instituições Federais de Ensino Superior	R\$ 998.015,03	R\$ 328.655,62	R\$ 328.205,23	99,80%
<b>Total</b>		<b>R\$ 998.015,03</b>	<b>R\$ 328.655,62</b>	<b>R\$ 328.205,23</b>	<b>99,80%</b>

Fonte: Painel de Informações Orçamentárias da UFDPAr – 2024 – COO/PROPLAN, 2025.

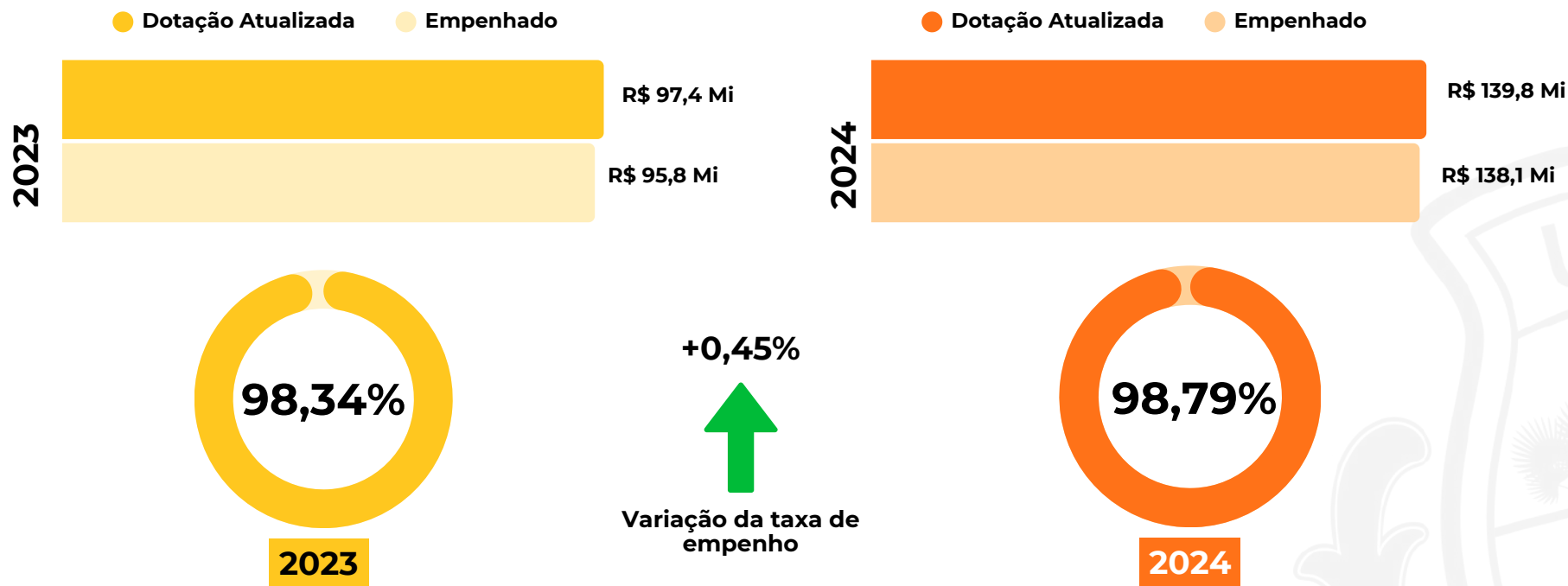
A seguir são apresentados dados comparativos sobre valores recebidos e executados de 2023 e de 2024. Verifica-se um incremento de pouco mais de 43,52% na dotação total recebida pela UFDPAr em 2024 em relação ao ano anterior, sendo a maior variação no GND 1 – pessoal e encargos sociais, onde o acréscimo foi de mais de 54,44%. No grupo das despesas correntes, o crescimento foi da ordem de 15,78%, enquanto no GND 4 ocorreu a redução de 28,25% nos recursos recebidos. Na execução orçamentária também é notável uma melhor eficiência na alocação dos recursos, já que a taxa de execução em 2023 foi de 98,34%, enquanto a de 2024 foi 98,53%, aumento de 0,19%.

Tabela 49 - Execução Orçamentária total 2023 – 2024

GND'S	LOA+Créditos 2023	Empenhado 2023	PLOA 2024	LOA 2024	LOA+Créditos 2024	Empenhado 2024
1 Pessoal e Encargos Sociais	R\$ 71.481.516,00	R\$ 70.048.578,00	R\$ 72.804.022,00	R\$ 72.804.022,00	R\$ 110.397.894,00	R\$ 108.770.186,00
3 Outras Despesas Correntes	R\$ 24.522.655,00	R\$ 24.336.715,00	R\$ 23.764.731,00	R\$ 27.512.928,00	R\$ 28.394.365,00	R\$ 28.329.677,00
4 Investimentos	R\$ 1.393.761,00	R\$ 1.392.140,00	R\$ 1.000.001,00	R\$ 966.974,00	R\$ 1.000.000,00	R\$ 998.015,00
<b>TOTAL LOA</b>	<b>R\$ 97.397.932,00</b>	<b>R\$ 95.777.433,00</b>	<b>R\$ 97.568.754,00</b>	<b>R\$ 101.283.924,00</b>	<b>R\$ 139.792.259,00</b>	<b>R\$ 138.097.878,00</b>
1 Suplementação Folha (ação 2004)		R\$ 15.040,00				R\$ 0,00
3 TEDs PRODEPS		R\$ 355.400,00				R\$ 756.400,00
3 TEDs Ministérios + PROAP (custeio)		R\$ 1.960.474,00				R\$ 1.642.497,13
4 TEDs Ministérios + emenda (Investim)		R\$ 136.584,31				R\$ 0,00
Total Extraorçamentário	R\$ 0,00	<b>R\$ 2.467.498,96</b>				<b>R\$ 2.398.897,13</b>
<b>Total UFDPAr</b>	<b>R\$ 97.397.932,00</b>	<b>R\$ 98.244.931,96</b>	<b>R\$ 97.568.754,00</b>	<b>R\$ 101.283.924,00</b>	<b>R\$ 139.792.259,00</b>	<b>R\$ 140.496.775,13</b>

Fonte: SIOP, 2025.

Gráfico 160 - Comparativo de Execução Orçamentária total 2023 - 2024



Fonte: Painel de informações orçamentárias da UFDPAr – 2024 – COO/PROPLAN- UFDPAr, 2025.

Gráfico 161 - Comparativo da Dotação da UFDPAr 2023 - 2024



Confira o Painel Orçamentário da UFDPAr



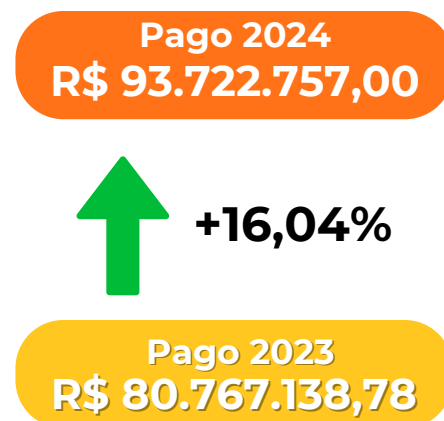
Fonte: Painel de informações orçamentárias da UFDPAr – 2024 – COO/PROPLAN - UFDPAr, 2025.

Gráfico 162 - Comparativo do Liquidado da UFDPAr 2023 - 2024



Fonte: Painel de informações orçamentárias da UFDPAr – 2024 – COO/PROPLAN - UFDPAr, 2025.

Gráfico 163 - Comparativo do Pago da UFDPAr 2023 - 2024



Fonte: Painel de informações orçamentárias da UFDPAr – 2024 – COO/PROPLAN - UFDPAr, 2025.

A Lei de Diretrizes Orçamentárias (LDO) para 2024, aprovada por meio do Projeto de Lei Orçamentária – PLN 4/2023, foi publicada no Diário Oficial da União (DOU) no dia 02 de janeiro de 2024. A [Lei nº 14.791, de 29 de dezembro de 2023](#), dispõe sobre as diretrizes para a elaboração e a execução da Lei Orçamentária de 2024 ([Lei nº 14.822, de 22 de janeiro de 2024](#)).

A partir do orçamento para o ano 2000, algumas modificações foram estabelecidas na classificação da despesa até então vigente. A chamada Reforma Gerencial do Orçamento trouxe algumas práticas simplificadoras e descentralizadoras que foram adotadas com a finalidade de privilegiar o aspecto gerencial dos orçamentos.

A esfera orçamentária tem por finalidade identificar cada tipo de orçamento, conforme o art. 165 da [Constituição Federal \(CF\)](#), que é composta de dois dígitos e está associada à ação orçamentária, da seguinte maneira:

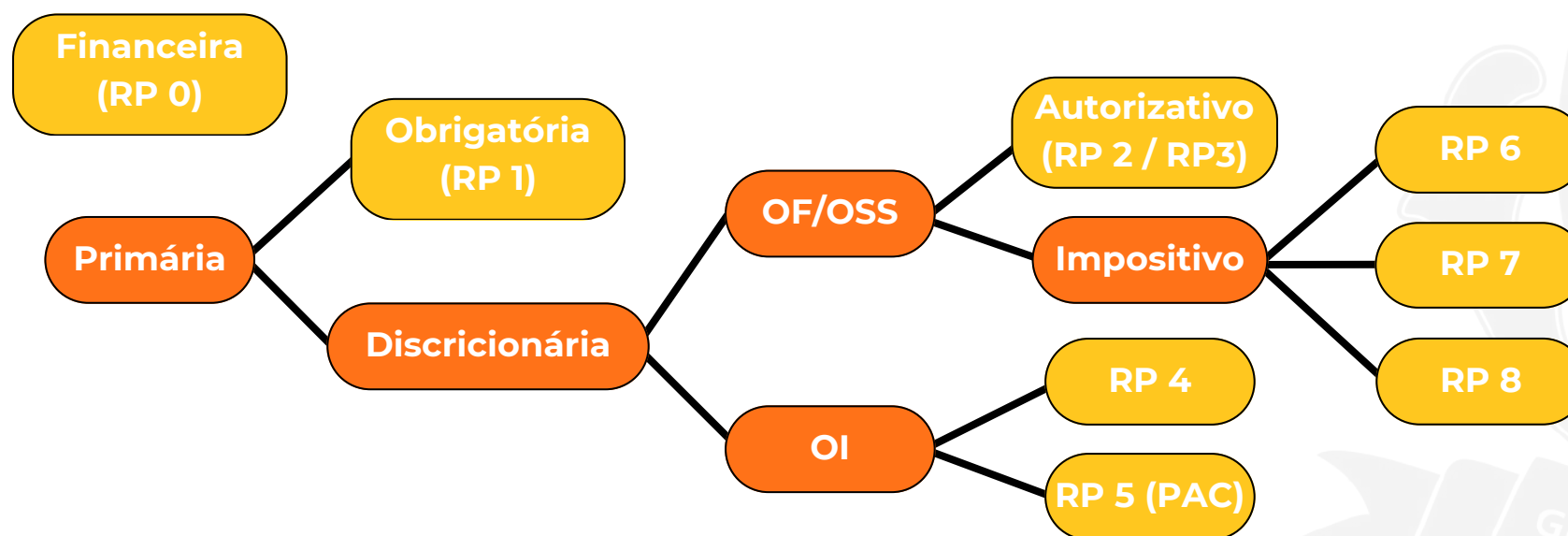
- 10 – Orçamento Fiscal (OF);**
- 20 – Orçamento da Seguridade Social (OSS);**
- 30 – Orçamento de Investimento (OI).**

A LOA 2024, que estimou a receita para o exercício financeiro de 2024 no montante de R\$ 5.566.284.810.373,00 (cinco trilhões quinhentos e sessenta e seis bilhões duzentos e oitenta e quatro milhões oitocentos e dez mil trezentos e setenta três reais) e fixou a despesa em igual valor, compreendidos, nos termos do disposto no § 5º do art. 165 da CF.

Dessa forma, OF refere-se aos Poderes da União, aos seus fundos e aos órgãos e às entidades da administração pública federal direta, incluídas as fundações instituídas e mantidas pelo Poder Público. OSS abrange todos os órgãos e as entidades vinculados e a da administração pública federal direta e indireta e os fundos e as fundações instituídos e mantidos pelo Poder Público; e OI contempla as empresas em que a União, direta ou indiretamente, detenha a maioria do capital social com direito a voto.

Importante destacar que a esfera de investimento agrega apenas as programações de estatais independentes. Tal definição consta, de forma inversa, na Lei da Responsabilidade Fiscal (LRF) – Lei Complementar nº 101, de 2000 – que conceitua a empresa estatal dependente como “empresa controlada que receba do ente controlador recursos financeiros para pagamento de despesas com pessoal ou de custeio em geral ou de capital, excluídos, no último caso, aqueles provenientes de aumento de participação acionária”.

Figura 57 - Orçamento impositivo e autorizativo



Fonte: Elaboração própria, 2025.

A partir do exercício de 2001, os quadros de despesas da lei orçamentária federal passaram a trazer o identificador de resultado primário (RP). Instituído, como as demais alterações recentes na legislação orçamentária da União, por dispositivo das leis de diretrizes orçamentárias, o identificador de RP, de caráter indicativo, tem como finalidade auxiliar a apuração do resultado primário previsto, devendo constar no projeto de lei orçamentária e na respectiva lei em todos os grupos de despesa. A LDO 2024 contém a denominação dos identificadores de RP, que são os seguintes:



O. Financeira

- 1.Despesa primária e considerada na apuração do resultado primário para cumprimento da meta, sendo obrigatória, cujo rol deve constar da Seção I do Anexo III (Anexo III – Despesas que não serão objeto de limitação de empenho. Seção I – Despesas primárias que constituem obrigações constitucionais ou legais da União);
- 2.Despesa primária e considerada na apuração do resultado primário para cumprimento da meta, sendo discricionária e não abrangida por emendas individuais e de bancada estadual, ambas de execução obrigatória;
- 3.Despesa primária discricionária e abrangida pelo Programa de Aceleração do Crescimento – Novo PAC;
- 4.Despesa primária discricionária, constante do OI, e não considerada na apuração do resultado primário para cumprimento da meta;
- 5.Despesa primária discricionária, constante do OI, e abrangida pelo Novo PAC;
- 6.Despesa primária decorrente de programações incluídas ou acrescidas por emendas individuais, de execução obrigatória nos termos do disposto nos §§ 9º e 11º do art. 166 da CF;
- 7.Despesa primária decorrente de programações incluídas ou acrescidas por emendas de bancada estadual, de execução obrigatória nos termos do disposto no § 12º do art. 166 da CF e art. 2º da Emenda à Constituição nº 100, de 26 de junho de 2019;
- 8.Despesa primária decorrente de programações incluídas ou acrescidas por emendas de comissão permanente do Senado Federal, da Câmara dos Deputados e de comissão mista permanente do Congresso Nacional.

Após esses apontamentos, vale ressaltar que a UFDPAr recebeu, pela primeira vez, emenda proveniente de RP 7 no valor de R\$ 1.000.000,00 (um milhão de reais) no ano de 2024. Entretanto, no mesmo ano-calendário, em consonância ao Decreto nº 12.120 de 30/07/2024, a universidade teve um contingenciamento de emenda da bancada estadual do Piauí (RP 2) no valor de R\$ 3.500.000,00 (três milhões e quinhentos reais).

Ressalta-se que o orçamento da UFDPAr, mesmo com as recomposições anunciadas pelo MEC para o ano de 2024, já se apresentava insuficiente. O contingenciamento agravou ainda mais a situação orçamentária da instituição, prejudicando o cumprimento do planejamento e da manutenção da universidade no exercício vigente (2025).

Salienta-se que, a despesa obrigatória é assegurada por norma legal ou constitucional, tem-se a obrigação de orçá-la, mas, em caso de omissão, ela é exigível e não se submete ao contingenciamento. A sua execução é obrigatória, independente do orçamento ser autorizativo ou impositivo.

Já a despesa discricionária não é assegurada por norma legal ou constitucional, não há obrigação de orçá-la e, caso não seja feita, não é exigível, além de estar sujeita a contingenciamento. O que muda é a obrigatoriedade da sua execução, que é uma faculdade do ordenador de despesa no modelo autorizativo, mas um dever no modelo impositivo.

Tabela 50 - Crédito orçamentário UFDPAr 2023

Órgão UGE	Item informação		13 Dotação Atualizada	
	Resultado Lei	Saldo - R\$ (item informação)	PORCENTAGEM DO TOTAL GLOBAL [SALDO - R\$ (ITEM INFORMAÇÃO)]	
26455 UNIVERSIDADE FEDERAL DO DELTA DO PARNAÍBA	0	FINANCEIRO	10.799.039,00	11,09%
	1	PRIMÁRIO OBRIGATÓRIO	64.510.356,00	66,23%
	2	PRIMÁRIO DISCRICIONÁRIO	22.088.537,00	22,68%
<b>Total</b>			<b>97.397.932,00</b>	<b>100,00%</b>

Fonte: Tesouro Gerencial, 2024.

Tabela 51 - Crédito orçamentário UFDPAr 2024

Órgão UGE	Item informação	Resultado Lei	13 Dotação Atualizada	
			Saldo - R\$ (item informação)	PORCENTAGEM DO TOTAL GLOBAL [SALDO - R\$ (ITEM INFORMAÇÃO)]
26455 UNIVERSIDADE FEDERAL DO DELTA DO PARNAÍBA	0	FINANCEIRO	11.996.619,00	10,87%
	1	PRIMÁRIO OBRIGATÓRIO	75.135.679,00	68,06%
	2	PRIMÁRIO DISCRICIONÁRIO	22.265.596,00	20,17%
	7	DESPESA DISCRICIONÁRIA DECORRENTE DE EMENDA DE BANCADA	1.000.000,00	0,91%
<b>Total</b>			<b>110.397.894,00</b>	<b>100,00%</b>

Fonte: SIOP, 2025.

Gráfico 164 - Comparativo Crédito Orçamentário 2023 - 2024



Fonte: Tesouro Gerencial, 2025.

## Acesse o Painel Orçamentário da UFDPAr

Tenham acesso fácil e direto às informações relacionadas às receitas, despesas e investimentos da Instituição

Fonte: UFDPAr, 2024.

## 6.4 GESTÃO DE LICITAÇÕES, CONTRATOS E COMPRAS

### 6.4.1 Licitações

Os processos licitatórios representam uma das atividades mais relevantes e complexas no âmbito da administração pública. São divididos em fases com procedimentos formais regidos por normas legais que demandam planejamento, transparência e eficiência. É importante destacar que a licitação é um processo administrativo em que apresenta desafios, ajustes documentais, prazos exíguos e análises minuciosas para garantir a conformidade legal e a escolha da proposta mais vantajosa. Cada etapa exige esforço contínuo das equipes envolvidas para que o resultado seja alcançado com sucesso e alinhado aos princípios da economicidade, legalidade e moralidade.

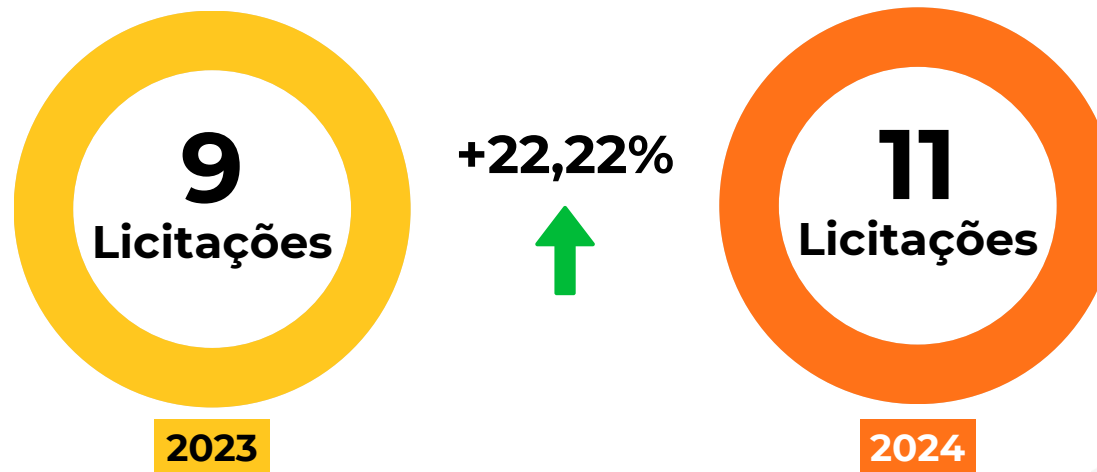
Ao longo do ano de 2024, a Coordenadoria de Licitação (CL) foi responsável por desenvolver processos de licitação, de adesão, de sanção, de registros de preços, de revisão/reequilíbrio de preços registrados, de pesquisas de vantajosidade de contratos, de participações em comissões colegiadas, além de realizar atendimentos ao público, pesquisas de preços, consultas de regularidades de fornecedores e reuniões diversas setoriais e intersetoriais

A seguir, apresentam-se as licitações publicadas, homologadas e concluídas no exercício de 2024 e, para fins de comparação, as de 2023.

Gráfico 165 - Quantidade de Licitações em 2023 e 2024



Confira as  
Licitações da  
UFDPar



Fonte: RAA PRAD 2024, 2025.

Percebeu-se, portanto, que o número de licitações saiu de 9, em 2023, e cresceu aproximadamente 22%, totalizando 11 licitações, em 2024. No entanto, não foram consideradas as licitações publicadas em 2023 e homologadas/concluídas em 2024.

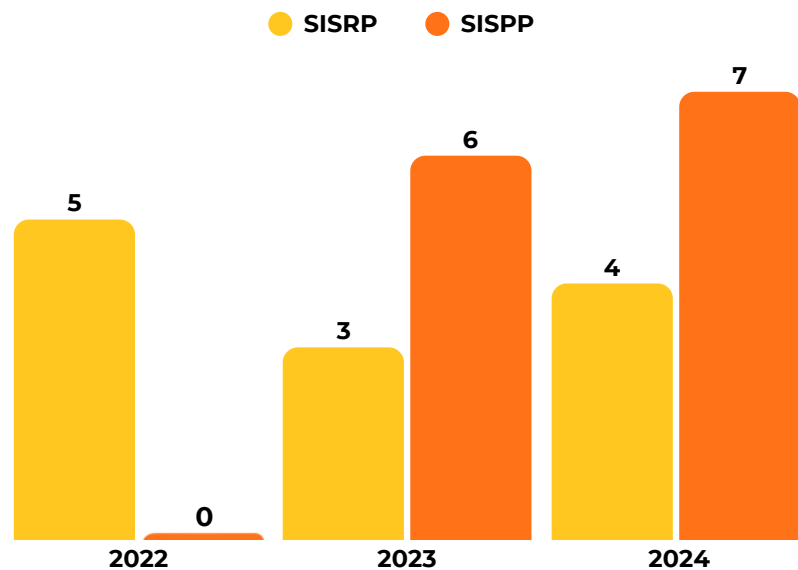
As licitações realizadas em 2024, são detalhadas no Quadro 17:

Quadro 17 - Licitação do exercício 2024

Ano da Publicação	Processo Administrativo	Nº da Licitação	Demandante	Modalidade da Licitação	Legislação	Forma de Licitação	Objeto de Licitação	Data da Homologação	Situação
2024	<u>23855.000475/2023-81</u>	90001/2024	PRAE	Pregão eletrônico	NLLC (Lei nº 14.133/2021)	SISPP	Serviços de Alimentação e Nutrição para o Restaurante Universitário (RU)	16/04/24	PCA 2024 (PNCP) Concluído
2024	<u>23855.007966/2023-69</u>	90002/2024	SEF	Pregão eletrônico	NLLC (Lei nº 14.133/2021)	SISPP	Serviços de manutenção preventiva e corretiva de equipamentos de fisioterapia (FRACASSADA)	09/09/2024	PCA 2024 (PNCP) Concluído, mas fracassado
2024	<u>23855.002334/2024-34</u>	90003/2024	PREUNI	Pregão eletrônico	NLLC (Lei nº 14.133/2021)	SISPP	Serviços de seguro de veículos	22/08/2024	PCA 2024 (PNCP) Concluído
2024	<u>23855.003213/2024-66</u>	90004/2024	PRAD	Pregão eletrônico	NLLC (Lei nº 14.133/2021)	SISPP	Serviços de apoio à organização de eventos	22/08/2024	PCA 2024 (PNCP) Concluído
2024	<u>23855.002582/2023-34</u>	90005/2024	PREUNI	Pregão eletrônico	NLLC (Lei nº 14.133/2021)	SISRP	Serviços de manutenção preventiva e corretiva em equipamentos de refrigeração e climatização	01/10/2024	PCA 2024 (PNCP) Concluído
2024	<u>23855.005887/2023-39</u>	90006/2024	DLAE/PREG	Pregão eletrônico	NLLC (Lei nº 14.133/2021)	SISRP	Aquisição de bens permanentes para a Divisão dos Laboratórios de Ensino	29/10/2024	PCA 2024 (PNCP) Concluído
2024	<u>23855.007966/2023-69</u>	90007/2024	SEF	Pregão eletrônico	NLLC (Lei nº 14.133/2021)	SISPP	Serviços de manutenção preventiva e corretiva – Serviço Escola de Fisioterapia	31/10/2024	PCA 2024 (PNCP) Concluído
2024	<u>23855.001470/2024-82</u>	90008/2024	DLAE/PREG	Pregão eletrônico	NLLC (Lei nº 14.133/2021)	SISRP	Aquisição de materiais de consumo para a Divisão dos Laboratórios de Ensino	26/11/2024	PCA 2024 (PNCP) Concluído
2024	<u>23855.005435/2024-18</u>	90009/2024	PREUNI	Pregão eletrônico	NLLC (Lei nº 14.133/2021)	SISPP	Serviços comuns de engenharia para a elaboração de projetos de arquitetura e engenharia objetivando viabilizar a construção do Hospital Universitário	29/11/2024	PCA 2024 (PNCP) Concluído
2024	<u>23855.000271/2024-57</u>	90010/2024	DLAE/PREG	Pregão eletrônico	NLLC (Lei nº 14.133/2021)	SISRP	Serviços comuns para manutenção preventiva e corretiva equipamentos laboratórios	-	PCA 2024 (PNCP) e PCA 2025 (PNCP) Em andamento em fases subsequentes à publicação
2024	<u>23855.003934/2024-96</u>	90011/2024	PREUNI	Pregão eletrônico	NLLC (Lei nº 14.133/2021)	SISPP	Serviços de Motorista	-	PCA 2024 (PNCP) e PCA 2025 (PNCP) Em andamento em fases subsequentes à publicação

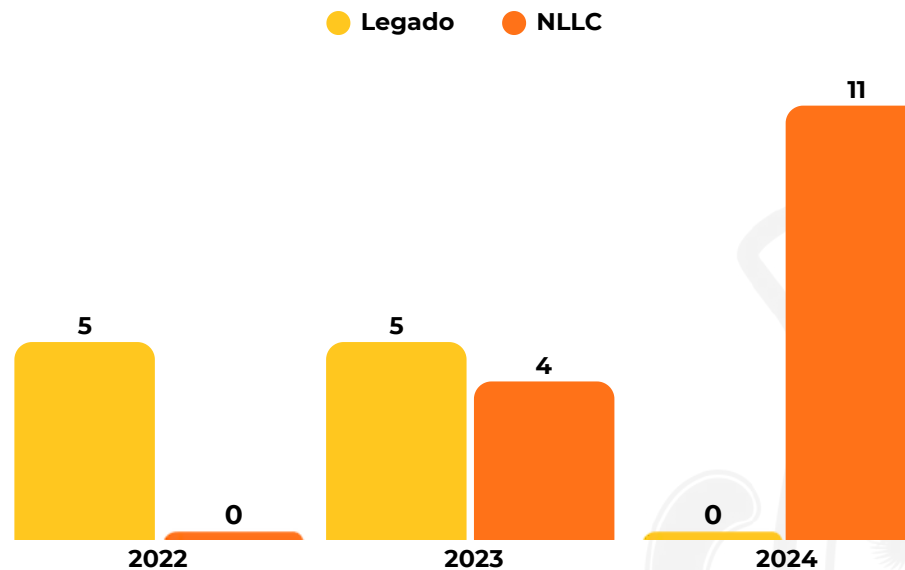
Fonte: RAA PRAD 2024, 2025.

Gráfico 166 - Licitações publicadas SISRP x SISPP



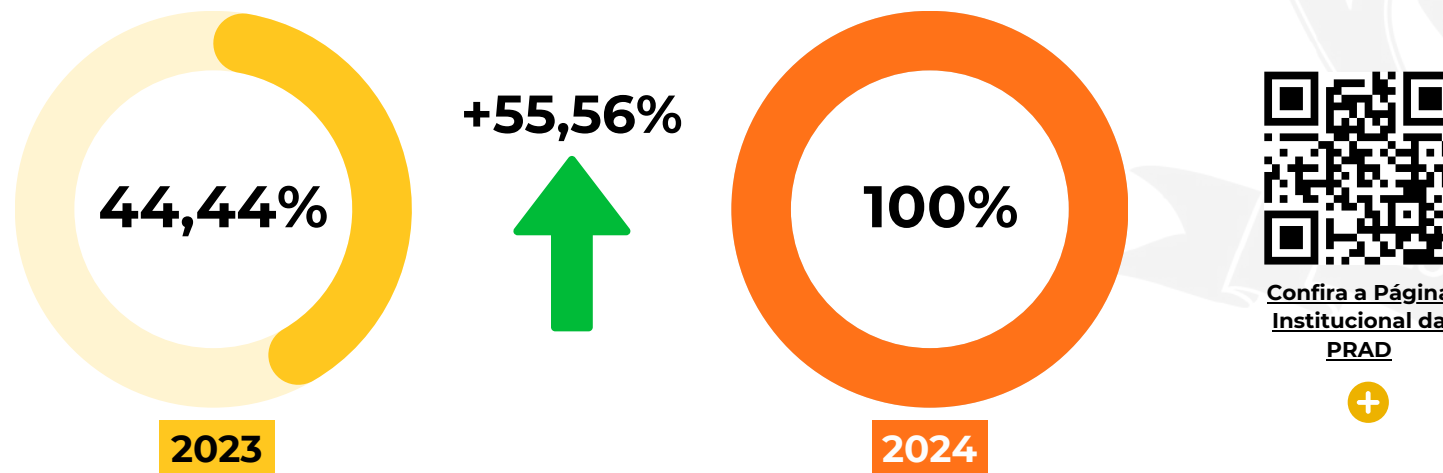
Fonte: RAA PRAD 2024, 2025.

Gráfico 167 - Licitações com base no fulcro legal



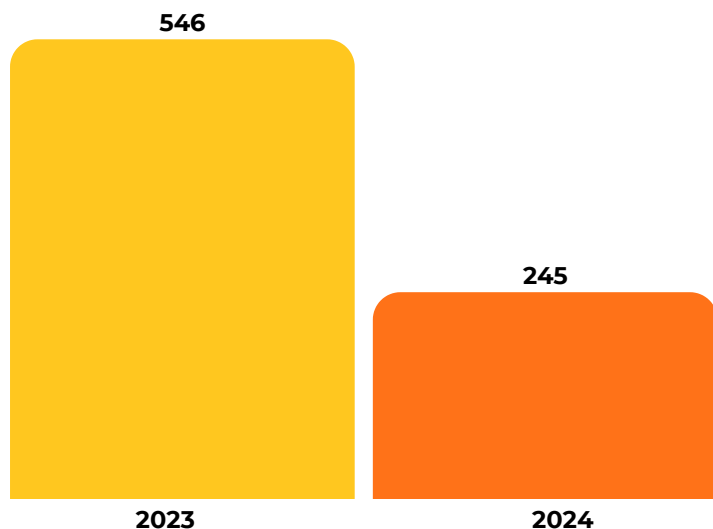
Fonte: RAA PRAD 2024, 2025.

Gráfico 168 - Percentual de licitações conforme a NLLC



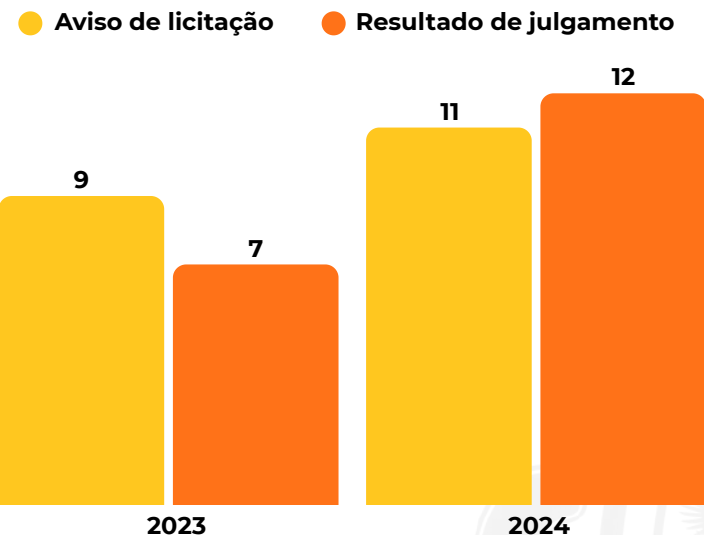
Fonte: RAA PRAD 2023; RAA PRAD 2024, 2025.

Gráfico 169 - Quantidade de itens licitados



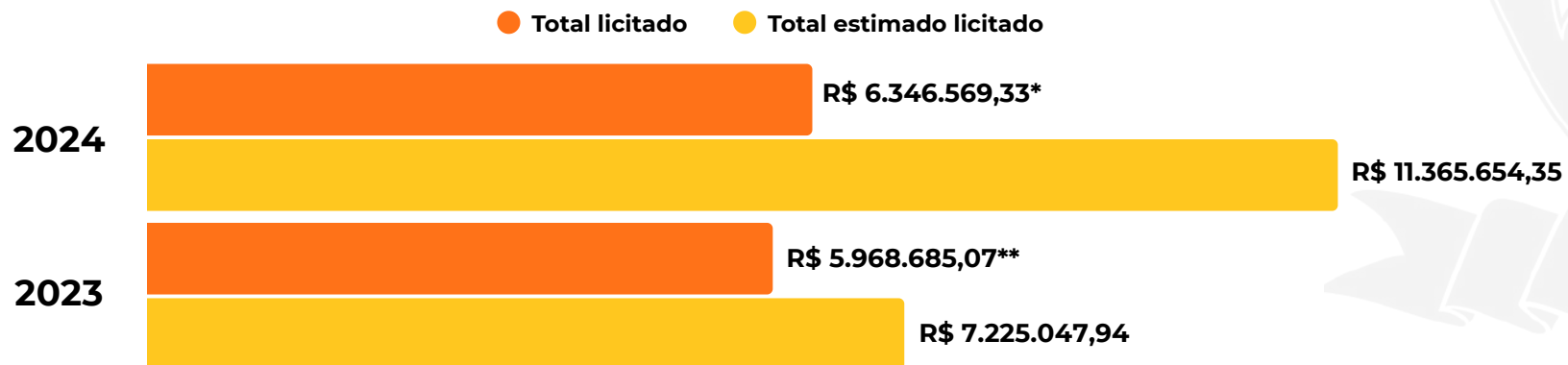
Fonte: RAA PRAD 2024, 2025.

Gráfico 170 - Licitações publicadas no DOU



Fonte: RAA PRAD 2024, 2025.

Gráfico 171- Comparação dos valores licitados

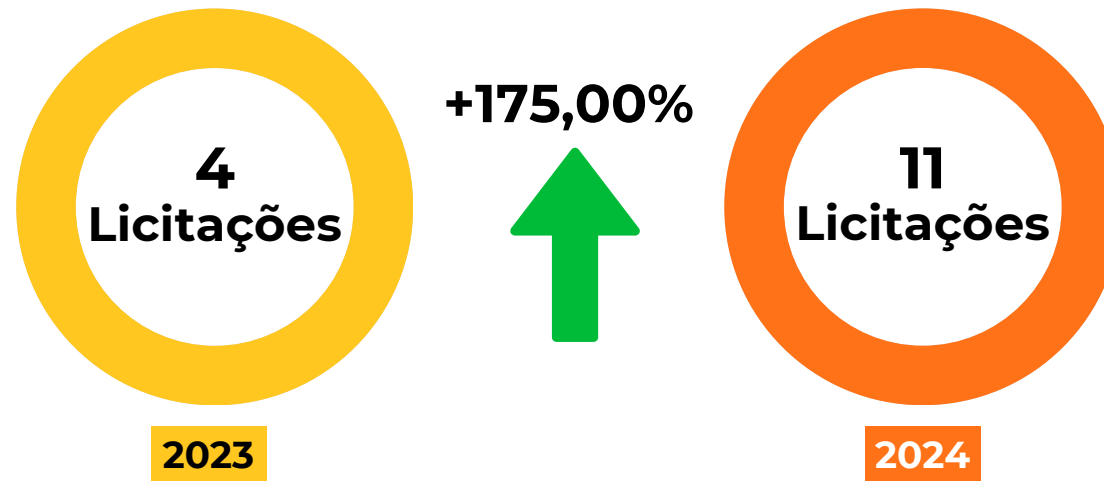


Fonte: RAA PRAD 2023; RAA PRAD 2024, 2025.

\*A declaração do "Total Licitado em 2024" desconsiderou os dados dos pregões 08/2023, 09/2023 e 01/2023 (reabertura do item 03), para evitar o risco de informações duplamente contabilizadas no RAA 2023 e RAA 2024, mantendo no cálculo do "Total Licitado em 2024" somente os dados daquelas licitações originalmente publicadas em 2024.

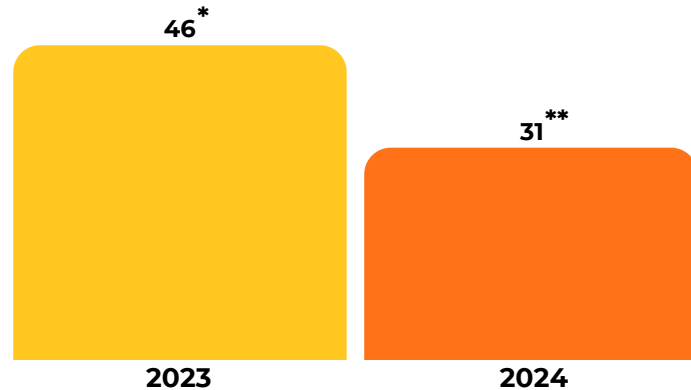
\*\*Podem ocorrer divergência em relação ao RG 2023 devido a licitações publicadas em 2023, cuja adjudicação/homologação ocorreu apenas em 2024, resultando em alterações no total licitado.

Gráfico 172 - Nº de licitações publicadas em jornais diários de grande circulação



Fonte: RAA PRAD 2023; RAA PRAD 2024, 2025.

Gráfico 173 - Quantidade de Atas de Registro de Preços/Fornecedores Registrados



Fonte: RAA PRAD 2024, 2025.

\*Incluem-se as atas de registro de preços (ARP) advindas dos pregões originalmente publicados em 2023, inclusive, as ARP's de nº 01 a 15/2024. Outrossim, desconsidera-se a ARP 02/2023, pois foi cancelada. Qualquer distorção em relação ao [RAA PRAD/2023](#) e este, deve-se ao fato que houve cancelamento de ARP 02/2023 substituída por um novo registro de preços sob ARP 15/2024.

\*\*Incluem-se somente as atas de registro de preços advindas de pregões originalmente publicados em 2024.

Gráfico 174 - Valores Registrados em Atas de Registro de Preços



Fonte: RAA PRAD 2024, 2025.

\*Incluem-se as atas de registro de preços (ARP) advindas dos pregões originalmente publicados em 2023, inclusive, as ARP's de nº 01 a 15/2024. Outrossim, desconsidera-se a ARP 02/2023, pois foi cancelada. Qualquer distorção em relação ao [RAA PRAD/2023](#) e este, deve-se ao fato que houve cancelamento de ARP 02/2023 substituída por um novo registro de preços sob ARP 15/2024

\*\*Incluem-se somente as atas de registro de preços advindas de pregões originalmente publicados em 2024.

## 6.4.2 Contratos

Os contratos administrativos são aqueles firmados entre órgãos ou entidades da Administração Pública e particulares, por meio do qual se estabelece acordo de vontades, para a formação de vínculo e a estipulação de obrigações recíprocas – segundo o conceito descrito em Manual de Licitações e Contratos publicado pelo Tribunal de Contas da União (TCU).

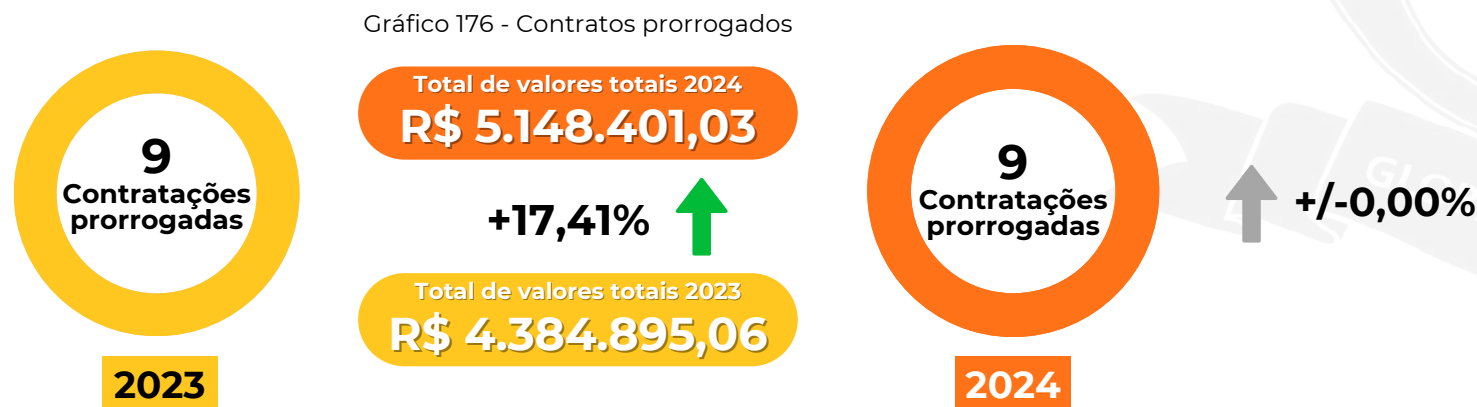
Os contratos administrativos celebrados entre a UFDPAr e fornecedores estão cadastrados e publicados no sistema Comprasnet Contratos (Sistema Contratos.gov.br), e podem ser acessados por qualquer cidadão por meio da área de Transparência. Em complemento, os contratos administrativos firmados pela UFDPAr encontram-se divulgados no sítio eletrônico oficial da Instituição. A seguir, apresenta-se os principais indicadores dos contratos da UFDPAr.



Fonte: RAA PRAD 2023; RAA PRAD 2024, 2025.



Confira mais detalhadamente os Contratos da UFDPAr



Fonte: RAA PRAD 2023; RAA PRAD 2024, 2025.



Quadro 18 - Contratos Celebrados em 2024

Nº do Contrato	CNPJ	Empresa	Nº do Processo	Objeto Resumido	Vigência	Valor Total Inicial Contratação
01/2024	18.843.645/0001-51	Telecomunicações Brasília LTDA	<u>23855.008335/2023-97</u>	Contratação de solução de tecnologia da informação e comunicação de serviço de acesso contínuo através de um link de circuito dedicado à rede mundial de computadores (internet) para a UFDPPar	10/01/2024 a 10/01/2025	R\$ 29.760,00
02/2024	05.340.639/0001-30	Prime Consultoria e Assessoria Empresarial LTDA	<u>23855.006191/2023-76</u>	Contratação de empresa especializada na prestação de serviços de administração e gerenciamento, por meio de sistema informatizado, para fornecimento de combustíveis, para atender todas as máquinas, equipamentos e veículos da UFDPPar	18/01/2024 a 18/01/2025	R\$ 311.808,00
03/2024	00.323.090/0001-51	SOLL - Serviços Obras e Locações LTDA	<u>23855.000993/2024-60</u>	Contratação de serviços continuados de limpeza e conservação nas dependências da UFDPPar	22/02/2024 a 22/02/2025	R\$ 1.988.882,20
04/2024	13.224.659/0001-73	Seletiv Seleção e Agenciamento de Mão de Obra LTDA	<u>23855.000975/2024-61</u>	Serviços continuados de vigia da UFDPPar	14/03/2024 a 14/03/2025	R\$ 378.469,20
05/2024	17.036.171/0002-54	Seguro Segurança LTDA	<u>23855.000845/2024-79</u>	Contratação de serviços continuados de vigilância patrimonial armada no campus da UFDPPar	03/04/2024 a 02/10/2025	R\$ 901.705,68
06/2024	21.940.941/0001-85	Multitech LTDA	<u>23855.002460/2024-27</u>	Contratação de serviços comuns de manutenção preventiva e corretiva, com reposição de peças dos equipamentos odontológicos da Pró-Reitoria de Assuntos Estudantis da UFDPPar	22/04/2024 a 22/04/2025	R\$ 116.316,03
07/2024	69.626.349/0001-30	Nutri Brasil LTDA	<u>23855.003288/2024-78</u>	Contratação de serviços comuns de empresa especializada para prestação de serviços de alimentação e nutrição para a UFDPPar	18/06/2024 a 18/06/2025	R\$ 3.341.888,72
08/2024	61.198.164/0001-60	Porto Seguro Companhia de Seguros Gerais	<u>23855.005885/2024-90</u>	Contratação de serviços comuns de contratação de empresa para prestação de serviços de seguro de veículos para veículos da frota oficial da UFDPPar	28/08/2024 a 28/08/2025	R\$ 13.416,15
09/2024	08.512.506/0001-91	Barros Produções Publicidades, Eventos e Comércio LTDA	<u>23855.006565/2024-63</u>	Contratação de serviços comuns de contratação de serviços de empresa especializada em serviços de apoio a organização de eventos para a UFDPPar	19/09/2024 a 19/09/2025	R\$ 62.795,00
10/2024	33.683.111/0001-07	Serviço Federal de Processamento de Dados (SERPRO)	<u>23855.003957/2024-57</u>	Contratação de serviço de emissão de certificado digital para as pessoas físicas registradas na UFDPPar	09/10/2024 a 08/10/2025	R\$ 3.010,80
12/2024*	32.300.342/0001-13	GTX Engenharia LTDA	<u>23855.006430/2024-22</u>	Contratação de serviços de elaboração de projetos e peças técnicas de arquitetura e engenharia para a UFDPPar	02/10/2024 a 02/10/2025	R\$ 724.500,00
13/2024	11.842.881/0001-04	CET SEG Serviços e Locação de Mão de Obra LTDA	<u>23855.005238/2024-02</u>	Contratação de serviços continuados de vigia para a UFDPPar	17/10/2024 a 14/03/2025	R\$ 437.812,80
14/2024	18.945.601/0001-32	Ready Tecnologia da Informação LTDA	<u>23855.005044/2024-02</u>	Contratação de solução de tecnologia da informação e comunicação de serviços gerenciados de computação em nuvem, sob o modelo de cloud broker (integrador) de multinuvm para a UFDPPar	05/11/2024 a 05/11/2025	R\$ 160.254,00

\*Cabe mencionar que o Contrato nº 11 fora reservado para um termo de contrato (de emissão de certificados de pessoa jurídica) que, em seu desenvolvimento, ficou decidido pela formalização apenas no ano de 2025, considerando as prioridades institucionais e a utilização do serviço previsto em contrato anterior, da UFPI, que está vigente.

Continuação do Quadro 18 na próxima página. >>>

«« Continuação do Quadro 18 da página anterior.

Nº do Contrato	CNPJ	Empresa	Nº do Processo	Objeto Resumido	Vigência	Valor Total Inicial Contratação
15/2024	07.111.745/0001-77	Top Arcondicionado LTDA	<u>23855.007291/2024-55</u>	Contratação de serviços comuns de contratação de empresa especializada na prestação de serviços de manutenção preventiva e corretiva em equipamentos de refrigeração e climatização de aparelhos de ar-condicionado, bebedouros, freezers e geladeiras para a UFDPAr	06/11/2024 a 06/11/2025	R\$ 349.575,00
16/2024	34.027.041/0001-93	Salutem Serviços de Agronomia, Engenharia e Soluções Ambientais LTDA	<u>23855.008020/2024-63</u>	Contratação de empresa especializada na execução de serviços de controle efetivo de pragas para a UFDPAr	18/12/2024 a 18/12/2025	R\$ 35.823,00
17/2024	06.845.747/0001-27	Águas e Esgotos do Piauí AS	<u>23855.007984/2024-65</u>	Contratação de empresa especializada para o fornecimento de serviços de abastecimento de água tratada e de coleta e tratamento/destino final de esgotos sanitários para a UFDPAr	31/12/2024 a Prazo Indeterminado	R\$ 125.993,88
18/2024	06.840.748/0001-89	Equatorial Piauí Distribuidora de Energia S.A	<u>23855.010463/2024-62</u>	Contratação de serviços de fornecimento de energia elétrica e demanda de potência, quando couber para a UFDPAr	31/12/2024 a Prazo Indeterminado	R\$ 2.044.876,03
19/2024	13.855.882/0002-08	Central de Tratamento de Resíduos LTDA	<u>23855.010623/2024-10</u>	Contratação de serviços comuns de contratação de empresa especializada na prestação de serviços de coleta, transporte, transbordo, tratamento e destinação ou disposição final de resíduos sólidos comuns para a UFDPAr	16/12/2024 a 16/12/2025	R\$ 48.880,00
20/2024	72.544.711/0001-38	Econômica Engenharia e Obras LTDA	<u>23855.010629/2024-42</u>	Contratação de serviços comuns de engenharia para a elaboração de projetos de arquitetura e engenharia objetivando viabilizar a construção do hospital universitário da UFDPAr	18/12/2024 a 18/12/2026	R\$ 2.211.620,00
21/2024	27.226.572/0001-40	MJL Engenharia LTDA	<u>23855.010504/2024-22</u>	Contratação de serviços comuns de engenharia pessoa jurídica especializada na prestação de serviço comum de engenharia para execução os serviços da obra de construção do almoxarifado da UFDPAr	20/12/2024 a 20/12/2025	R\$ 99.565,00

Fonte: RAA PRAD 2024, 2025.

Quadro 19 - Contratos Prorrogados em 2024

Nº do Contrato	CNPJ	Empresa	Nº do Processo	Objeto Resumido	Nova Vigência	Valor Total Atualizado
03/2023	08.744.139/0001-51	G&E Serviços Terceirizados LTDA	<u>23855.000128/2023-41</u>	Contratação de serviços limpeza e conservação, em caráter emergencial nas dependências da UFDPAr	22/01/2024 a 21/02/2024	(valor ref. prorrogação de 1 mês): R\$ 163.965,23
03/2020 - UFPI	03.325.436/0001-49	Maranata Prestadora de Serviços e Construções LTDA	<u>23111.000676/2020-47</u>	Contratação de serviços continuados de empresa especializada na prestação de serviços de apoio administrativo e serviços auxiliares para a UFDPAr	03/02/2024 a 03/02/2025	R\$ 2.634.061,20
01/2023	13.245.525/0001-39	GERAWATTS Engenharia LTDA	<u>23855.006660/2022-26</u>	Contratação, sob demanda, de empresa especializada na prestação de serviço de manutenção predial preventiva e corretiva para a UFDPAr	24/02/2024 a 24/02/2025	R\$ 1.586.000,00

Continuação do Quadro 19 na próxima página. »»»

«« Continuação do Quadro 19 da página anterior.

Nº do Contrato	CNPJ	Empresa	Nº do Processo	Objeto Resumido	Nova Vigência	Valor Total Atualizado
02/2023	23.146.506/0001-09	ICP Elevadores Serviços e Comércio LTDA	<u>23855.006658/2022-80</u>	Contratação de serviços de manutenção preventiva e corretiva em elevadores da UFDPAr	06/03/2024 a 06/03/2025	R\$ 151.848,55
22/2020	11.703.484/0001-51	Raiz Soluções em Resíduos LTDA	<u>23111.014858/2020-89</u>	Contratação de serviços de empresa especializada na prestação de serviços contínuos de coleta, transporte, tratamento e destinação final dos resíduos sólidos especiais para a UFDPAr	14/03/2024 a 14/03/2025	R\$ 76.942,20
04/2023	05.340.639/0001-30	Prime Consultoria e Assessoria Empresarial LTDA	<u>23855.002452/2023-52</u>	Contratação de empresa especializada para prestação de serviços continuados de gestão de frota de veículos para serviços de manutenção preventiva e corretiva para a UFDPAr	28/08/2024 a 28/08/2025	R\$ 291.310,83
07/2023	00.113.110/0001-60	Comercial EQIP LTDA	<u>23855.005744/2023-20</u>	Contratação de solução de tecnologia da informação e comunicação de empresa especializada na prestação de serviços integrados em reprodução de documentos (outsourcing de impressão) para a UFDPAr	18/09/2024 a 18/09/2025	R\$ 87.114,71
09/2023	18.876.112/0001-76	Gibbor Publicidade e Publicações de Editais LTDA	<u>23855.004670/2023-15</u>	Contratação de serviços de publicações em jornais diários de grande circulação para a UFDPAr	06/11/2024 a 06/11/2025	R\$ 12.464,55
25/2021 - UFPI	10.846.808/0001-48	LP Total Service LTDA	<u>23855.003934/2021-08</u>	Contratação de serviços de manutenção eletromecânica especializada em grupo geradores diesel	29/12/2024 a 29/12/2025	R\$ 144.693,76

Fonte: RAA PRAD 2024, 2025.

Quadro 20 - Contratos Extintos em 2024

Nº do Contrato	CNPJ	Empresa	Nº do Processo	Objeto Resumido	Vigência Total	Valor Total Atualizado
71/2017 - UFPI	05.340.639/0001-30	Prime Consultoria e Assessoria Empresarial LTDA	<u>23111.067180/2018-12</u>	Contratação de serviços de empresa especializada apta à prestação de serviços de administração e gerenciamento informatizado de abastecimento de combustível em veículos oficiais, tratores, máquinas roçadeiras e grupos de geradores pertencentes à UFPI/Campus de Parnaíba.	15/01/2018 a 15/01/2024	R\$ 265.900,00
03/2023	08.744.139/0001-51	G&E Serviços Terceirizados LTDA	<u>23855.000128/2023-41</u>	Contratação de serviços limpeza e conservação, em caráter emergencial nas dependências da UFDPAr	26/07/2023 a 21/02/2024	R\$ 1.214.388,63
20/2020 UFPI	07.983.707/0001-04	MISEL - Manutenção de Ar-condicionado e Serviço de Limpeza de Prédios LTDA	<u>23111.002192/2020-49</u>	Contratação de serviços continuados de empresa especializada na prestação de serviço continuado de vigia para a UFDPAr	13/03/2020a 13/03/2024	R\$ 318.439,20

Continuação do Quadro 20 na próxima página. »»»

◀◀ Continuação do Quadro 20 da página anterior.

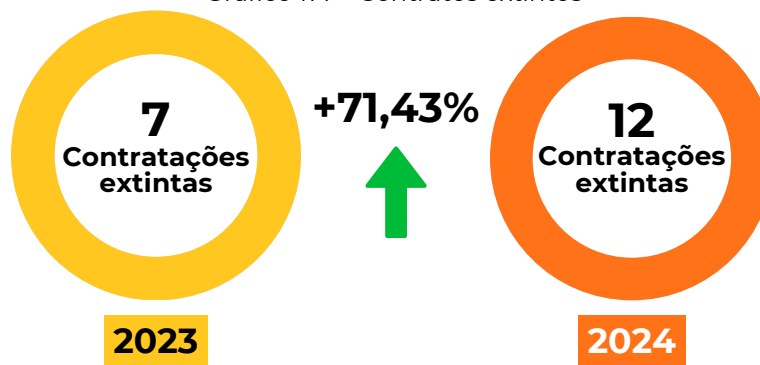
Nº do Contrato	CNPJ	Empresa	Nº do Processo	Objeto Resumido	Vigência Total	Valor Total Atualizado
08/2023	14.585.324/0001	A4 Vigilância e Segurança Patrimonial LTDA	23855.004908/ <u>2023-88</u>	Serviços continuados de vigilância patrimonial armada da UFDPAr	02/10/2023 a 02/04/2024	R\$ 1.871.778,00
01/2022	08.998.109/0001-71	Acesso Restaurantes LTDA	23855.001524/ <u>2022-85</u>	Contratação de serviço de alimentação coletiva para atender a necessidade de alimentação institucional pelo Restaurante Universitário (RU) da UFDPAr	17/06/2022 a 17/06/2024	R\$ 4.052,902,54
14/2021	13.183.749/0001-63	Minha Biblioteca LTDA	23855.002531/ <u>2021-59</u>	Contratação de empresa especializada na concessão de serviços de assinatura de biblioteca digital de e-books para compor acervo digital e virtual da Biblioteca Central Professor Cândido Athayde da UFDPAr	15/07/2022 a 15/07/2024	R\$ 324.000,00
05/2023	01.567.601/0001-43	Universidade Federal de Goiás	23855.004807/ <u>2023-02</u>	Contratação de instituição pública especializada para realização de concurso público para provimento dos cargos de técnico-administrativo em educação para a UFDPAr	11/09/2023 a 11/09/2024	R\$ 164.054,44
49/2019 - UFPI	07.836.666/0001-23	Andaluz Iluminação LTDA	23111.033784/ <u>2019-86</u>	Contratação eventual de serviços de empresa especializada em serviços de apoio a organização de eventos para a UFDPAr	18/09/2019 a 18/09/2024	R\$ 29.929,29
04/2024	13.224.659/0001-73	Seletiv Seleção e Agenciamento de Mão de Obra LTDA	23855.000975/ <u>2024-61</u>	Serviços continuados de vigia da UFDPAr	14/03/2024 a 16/10/2024	R\$ 437.384,40
50/2019 - UFPI	07.111.745/0001-77	TOP Arcondicionado LTDA	23111.051623/ <u>2019-38</u>	Contratação de empresa especializada em instalação, desinstalação, manutenção preventiva e corretiva em condicionadores de ar da UFDPAr	05/11/2019 a 05/11/2024	R\$ 516.183,26
62/2019 - UFPI	03.284.595/0001-42	Grupo Nildo Saneamento e Construção LTDA	23111.051849/ <u>2019-47</u>	Contratação de serviços de controle de pragas e vetores urbanos para a UFDPAr	17/12/2019 a 17/12/2024	R\$ 48.439,52
04/2022	06.840.748/0001-89	Equatorial Piauí Distribuidora de Energia S.A	23855.004192/ <u>2022-23</u>	Fornecimento de energia elétrica para a UFDPAr	26/12/2022 a 31/12/2024	R\$ 1.827.407,33

Fonte: RAA PRAD 2024, 2025.

Gráfico 177 - Contratos extintos



Confira o Relatório Anual de Atividades PRAD 2023



Fonte: RAA PRAD 2023; RAA PRAD 2024, 2025.



Confira o Relatório Anual de Atividades PRAD 2024

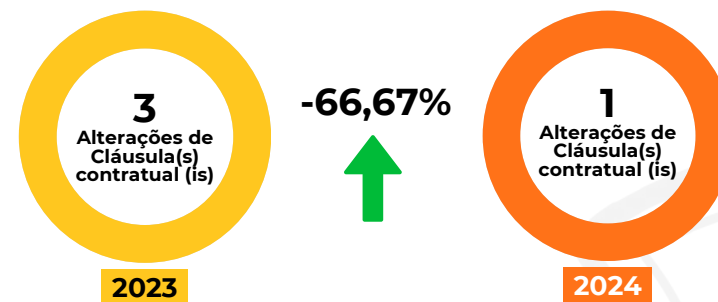


Quadro 21 - Contratos com Alteração de Cláusula(s) Contratual(is) em 2024

Nº do Contrato	CNPJ	Empresa	Nº do Processo	Objeto Resumido	Vigência	Valor Total Atualizado
01/2022	08.998.109/0001-71	Acesso Restaurantes LTDA	<u>23855.001524/2022-85</u>	Alterar a redação das cláusulas contratuais referentes a preço e reajuste; formalizar o ajustamento da compensação de créditos e débitos entre as partes	17/06/2022 a 17/06/2024	R\$ 4.052.902,53

Fonte: RAA PRAD 2024, 2025.

Gráfico 178 - Contratos Alterados



Fonte: RAA PRAD 2024, 2025.

Quadro 22 - Contratos Reajustados em 2024

Nº do Contrato	CNPJ	Empresa	Nº do Processo	Objeto Resumido	Instrumento Contratual	Valor Total Atualizado
07/2023	00.113.110/0001-60	Comercial EQUIP LTDA	<u>23855.005744/2023-20</u>	Contratação de solução de tecnologia da informação e comunicação de empresa especializada na prestação de serviços integrados em reprodução de documentos (outsourcing de impressão) para a UFDFPar	1º T. Apost.(22/07/2024)	R\$ 87.114,71
01/2024	18.843.645/0001-51	Telecomunicações Brasília LTDA	<u>23855.008335/2023-97</u>	Contratação de solução de tecnologia da informação e comunicação de serviço de acesso contínuo através de um link de circuito dedicado à rede mundial de computadores (internet) para a UFDFPar	1º T. Apost.(22/07/2024)	R\$30.161,76
49/2019 UFPI	07.836.666/0001-23	Andaluz Iluminação LTDA	<u>23111.033784/2019-86</u>	Contratação eventual de serviços de empresa especializada em serviços de apoio a organização de eventos para a UFDFPar	3º T. Apost.(21/08/2024)	R\$ 29.929,29
09/2023	18.876.112/0001-76	Gibbor Publicidade e Publicações de Editais LTDA	<u>23855.004670/2023-15</u>	Contratação de serviços de publicações em jornais diários de grande circulação para a UFDFPar	1º T. Apost.(12/09/2024)	R\$ 12.464,55
02/2023	23.146.506/0001-09	ICP Elevadores Serviços e Comércio LTDA	<u>23855.006658/2022-80</u>	Contratação de serviços de manutenção preventiva e corretiva em elevadores da UFDFPar	1º T. Apost.(27/12/2024)	R\$ 151.848,55

Fonte: RAA PRAD 2024, 2025.

Gráfico 179 - Contratos reajustados




Fonte: RAA PRAD 2024, 2025.

Quadro 23 - Processos de Repactuação Contratual Concluídos em 2024

Nº do Contrato	CNPJ	Empresa	Nº do Processo	Ano de Referência	Instrumento Contratual	Valor Total Atualizado
19/2020 UFPI	14.585.324/0001-43	A4 Vigilância e Segurança Patrimonial LTDA	<a href="#">23111.052274/2021-12</a>	2020	Decisão Fundamentada (14/05/2024)	R\$ 763.248,24
10/2020 UFPI	15.150.504/0001-65	LDS Serviços de Limpeza LTDA	<a href="#">23111.048369/2020-11</a>	2020	Decisão Fundamentada (20/05/2024)	R\$ 61.731,61
04/2020 UFPI	12.060.919/0001-50	Excelência Locação de Mão de Obra LTDA	<a href="#">23855.002204/2020-64</a>	2020	Decisão Fundamentada (12/06/2024)	R\$ 1.691.860,32
03/2020 UFPI	03.325.436/0001-49	Maranata Prestadora de Serviços e Construções LTDA	<a href="#">23855.007252/2023-44</a>	2021	1º T. Apost (03/06/2024)	R\$ 2.407.427,16
05/2021 UFPI	02.425.466/0001-64	Jave Yire Serviços LTDA	<a href="#">23855.002144/2021-32</a>	2021	Decisão Fundamentada (20/06/2024)	R\$ 868.527,96
42/2020 UFPI	14.585.324/0001-43	A4 Vigilância e Segurança Patrimonial LTDA	<a href="#">23111.007073/2022-79</a>	2021	Decisão Fundamentada (02/10/2024)	R\$ 248.348,40
19/2020 UFPI	14.585.324/0001-43	A4 Vigilância e Segurança Patrimonial LTDA	<a href="#">23111.007064/2022-31</a>	2021	Decisão Fundamentada (31/10/2024)	R\$ 656.235,60
03/2020 UFPI	03.325.436/0001-49	Maranata Prestadora de Serviços e Construções LTDA	<a href="#">23855.008234/2023-11</a>	2022	8º T. Aditivo (29/11/2024)	R\$ 2.634.061,20
03/2023	08.744.139/0001-51	G&E Serviços Terceirizados LTDA	<a href="#">23855.008292/2023-94</a>	2023	1º T. Apost (21/02/2024)	R\$ 1.214.388,63
08/2023	14.585.324/0001-43	A4 Vigilância e Segurança Patrimonial LTDA	<a href="#">23855.001319/2024-85</a>	2024	1º T. Apost (27/03/2024)	R\$ 1.871.778,00
05/2024	17.036.171/0002-54	Seguro Segurança LTDA	<a href="#">23855.0000845/2024-79</a>	2024	1º T. Apost (29/05/2024)	R\$ 936.902,64
04/2024	13.224.659/0001-73	Seletiv Seleção e Agenciamento de Mão de Obra LTDA	<a href="#">23855.005707/2024-46</a>	2024	1º T. Apost (28/08/2024)	R\$ 437.384,40
03/2024	00.323.090/0001-51	SOLL - Serviços Obras e Locações LTDA	<a href="#">23855.005810/2024-78</a>	2024	1º T. Apost (10/09/2024)	R\$ 2.108.488,76

Fonte: RAA PRAD 2024, 2025.

Gráfico 180 - Contratos repactuados



Fonte: RAA PRAD 2024, 2025.

Quadro 24 - Processos de Apuração de Descumprimento Contratual Concluídos em 2024

Processo	Contrato	CNPJ	Empresa
<a href="#">23855.000477/2024-24</a>	08/2023	14.585.324/0001-43	A4 Vigilância e Segurança Patrimonial LTDA


Fonte: RAA PRAD 2024, 2025.

Quadro 25 - Processos de Pagamentos Diretos em 2024

Nº do Processo	Mês de Cadastro	CNPJ	Empresa	Contrato
<a href="#">23855.000331/2024-86</a>	Janeiro	14.585.324/0001-43	A4 Vigilância e Segurança Patrimonial LTDA	19/2020 – UFPI
<a href="#">23855.000324/2024-81</a>	Janeiro	07.983.707/0001-0	MISEL - Manutenção de Ar condicionado e Serviço de Limpeza em Prédios LTDA	20/2020 – UFPI
<a href="#">23855.000302/2024-93</a>	Janeiro	14.585.324/0001-43	A4 Vigilância e Segurança Patrimonial LTDA	08/2023
<a href="#">23855.001098/2024-38</a>	Fevereiro	07.983.707/0001-04	MISEL - Manutenção de Ar condicionado e Serviço de Limpeza em Prédios LTDA	20/2020 – UFPI
<a href="#">23855.001101/2024-54</a>	Fevereiro	14.585.324/0001-43	A4 Vigilância e Segurança Patrimonial LTDA	08/2023
<a href="#">23855.002907/2024-83</a>	Março	07.983.707/0001-04	MISEL - Manutenção de Ar condicionado e Serviço de Limpeza em Prédios LTDA	20/2020 – UFPI
<a href="#">23855.002671/2024-53</a>	Março	14.585.324/0001-43	A4 Vigilância e Segurança Patrimonial LTDA	08/2023
<a href="#">23855.002924/2024-12</a>	Abril	07.983.707/0001-04	MISEL - Manutenção de Ar condicionado e Serviço de Limpeza em Prédios LTDA	20/2020 – UFPI
<a href="#">23855.002699/2024-73</a>	Abril	14.585.324/0001-43	A4 Vigilância e Segurança Patrimonial LTDA	08/2023

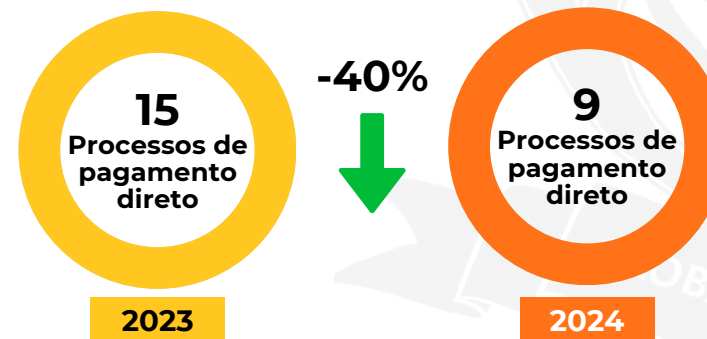
Fonte: RAA PRAD 2024, 2025.

Gráfico 181 - Processos de Apuração de Descumprimento Contratual Concluídos



Fonte: RAA PRAD 2024, 2025.

Gráfico 182 - Processos de Pagamentos Diretos



Fonte: RAA PRAD 2024, 2025.

## 6.4.3 Compras

### 6.4.3.1 Plano de Contratações Compras Anual

O Plano de Contratações Anual (PCA) ocorre em conformidade com o Decreto nº 10.947, de 25 de janeiro de 2022, que foi instituído com o objetivo de regulamentar e orientar a previsão de contratações de bens e serviços no âmbito da Administração Pública Federal para o exercício seguinte. Ele estabelece as normas para que os órgãos e entidades da Administração Pública realizem o planejamento anual das suas contratações, de modo a garantir mais transparência, eficiência e eficácia nos processos de aquisição. O PCA visa planejar e organizar as contratações necessárias para o funcionamento da Instituição no ano subsequente, alinhando as necessidades dos setores requisitantes com a realidade orçamentária da Universidade. Para a inserção das demandas que formam o PCA, utiliza-se a ferramenta Planejamento e Gerenciamento de Contratações (PGC) do sistema comprasnet.gov. Garantir que a UFDFPar tenha previsão antecipada das contratações de materiais e serviços para o ano seguinte lhe permite fazer planejamento orçamentário, financeiro e logístico adequadamente.

#### 6.4.3.1.1 PCA - Elaboração

A construção do PCA ocorre de maneira conjunta. No âmbito da UFDFPar, a PRAD e a PROPLAN têm papel de destaque nessa frente de trabalho. Juntas, as Pró-Reitorias trabalham para obter mais controle e detalhamento fidedigno das necessidades da Instituição. A inserção de demandas no PCA ocorre em dois períodos do ano, conforme demonstrado no Quadro 26.

Quadro 26 - Cronograma do PCA 2025 em 2024

Fase 1	
Inserção do DFD no PGC pelo demandante	De 05/02/2024 a 24/03/2024
Consolidação das demandas pela Coordenadoria de Compras	De 27/03/2024 a 28/04/2024
Aprovação do PCA pela autoridade competente	De 29/04/2024 a 15/05/2024
Fase 2	
Inserção do DFD no PGC pelo demandante	De 15/09/2024 a 17/10/2024
Consolidação das demandas pela Coordenadoria de Compras	De 18/10/2024 a 28/10/2024
Aprovação do PCA pela autoridade competente	De 30/10/2024 a 15/11/2024

Fonte: RAA PRAD 2024, 2025.

Em 15 de janeiro de 2024, iniciou-se a divulgação e a orientação para a inserção de dados referentes à Fase I da abertura do Sistema PGC. Para a Fase II da abertura do Sistema PGC, a PROPLAN, com apoio da PRAD, organizou um evento, de modo a ressaltar sua importância. A segunda abertura do sistema ocorreu entre 15 de setembro e 15 de novembro de 2024, possibilitando a inclusão de demandas não inseridas na fase inicial e a realização de ajustes e complementações. As demandas foram consolidadas, a Autoridade Competente aprovou no dia 15 de novembro de 2024 e, com isso, o PCA 2025 foi publicado no PNCP.



Tabela 52 - Valor inserido no PCA por cada setor na Fase II\*

Unidade	Valor
PREUNI	R\$ 39.488.903,00
PROTIC	R\$ 6.889.718,26
Laboratório de Ensino	R\$ 5.612.851,00
Divisão de Alimentação e Nutrição	R\$ 5.367.363,71
PROGEP	R\$ 4.590.928,91
PRAD	R\$ 2.463.580,81
PREX	R\$ 1.285.620,98
Biblioteca Central	R\$ 618.450,00
Laboratório Escola de Biomedicina	R\$ 367.238,81
Serviço Odontológico	R\$ 215.133,30
Serviço Escola de Fisioterapia	R\$ 186.000,00
Restaurante Universitário	R\$ 137.288,65
Biotério	R\$ 112.400,00
PREG	R\$ 77.769,80
Serviço Médico	R\$ 52.410,00
Coleção Zoológica do Delta	R\$ 39.895,00
Serviço Escola de Psicologia	R\$ 38.100,00
Editora	R\$ 34.390,00
Escola de Aplicação	R\$ 23.729,80
PRAE	R\$ 6.513,02
Divisão de Gestão Acadêmica	R\$ 1.524,90
<b>Total</b>	<b>R\$ 67.609.809,95</b>

Fonte: RAA PRAD 2024, 2025.

\*Última atualização do site 14/11/2024. Consulta realizada em 20/12/2024.

Destaca-se o significativo volume de demandas apresentadas pela PREUNI. Esse valor se deve, principalmente, ao fato de a unidade ser setor demandante de contratos para serviços de execução indireta, além de ser responsável por demandar serviços de engenharia e obras para o ano de 2025. Entre os principais serviços de engenharia e obras estão os relacionados ao novo Programa de Aceleração do Crescimento (PAC), ao galpão do setor de patrimônio e suprimentos da UFDPAr e ao Hospital Universitário (HU).

### 6.4.3.1.2 PCA - Comparação

O aumento nas atividades da Instituição com ampliação de projetos e disponibilidade de serviços geram mais demanda por contratações e aquisições. É pertinente fazer uma comparação entre os PCAs 2023, 2024 e 2025, elaborados e consolidados, respectivamente, nos anos de 2022, 2023 e 2024. Para isso, apresenta-se a Tabela 53.

Tabela 53 - Comparação entre os PCAs 2023, 2024 e 2025

Tipo de Demanda	Ano do PCA		
	2023*	2024**	2025***
Materiais (em itens)	1.794	1.958	1.242
Serviços (em itens)	105	108	144
<b>Total</b>	<b>1.889</b>	<b>2.066</b>	<b>1.386</b>
Materiais (em valores)	R\$ 7.814.029,03	R\$ 17.291.613,00	R\$ 11.693.478,02
Serviços (em valores)	R\$ 24.543.843,02	R\$ 43.410.670,92	R\$ 55.916.331,93
<b>Total</b>	<b>R\$ 32.357.872,05</b>	<b>R\$ 60.702.283,92</b>	<b>R\$ 67.609.809,95</b>

Fonte: RAA PRAD 2024, 2025.

\*PNCP – PCA (2023) – última atualização do site 28/12/2023. Consulta realizada em 20/12/2024.

\*\*PNCP – PCA (2024) – última atualização do site 20/12/2024. Consulta realizada em 20/12/2024.

\*\*\*PNCP – PCA (2025) – última atualização do site 14/11/2024. Consulta realizada em 20/12/2024.

### 6.4.3.2 Contratação Direta

A contratação direta, no contexto da [Lei nº 14.133/2021](#), ocorre quando a administração pública não realiza um processo licitatório, ou seja, quando não há a necessidade de realizar uma licitação formal para a contratação de bens, serviços ou obras. A [Lei nº 14.133/2021](#) estabelece as hipóteses em que a contratação direta é permitida, e essas situações são regidas por critérios específicos que visam garantir a legalidade, a eficiência e a transparência nas contratações públicas. Apesar de ser dispensada ou inexigível a licitação, a contratação direta deve obedecer a uma série de requisitos e procedimentos.

#### 6.4.3.2.1 Contratação Direta por Inexigibilidade de Licitação

Em conformidade ao Art. 74 da [Lei 14.133/2021](#), a inexigibilidade de licitação ocorre quando é inviável a competição. A título de exemplo:

1. Aquisição de materiais, de equipamentos ou de gêneros ou contratação de serviços que só possam ser fornecidos por produtor, empresa ou representante comerciais exclusivos;
2. Contratação de profissional do setor artístico, diretamente ou por meio de empresário exclusivo, desde que consagrado pela crítica especializada ou pela opinião pública; e,
3. Contratação de serviços técnicos especializados de natureza predominantemente intelectual com profissionais ou empresas de notória especialização, vedada a inexigibilidade para serviços de publicidade e divulgação.

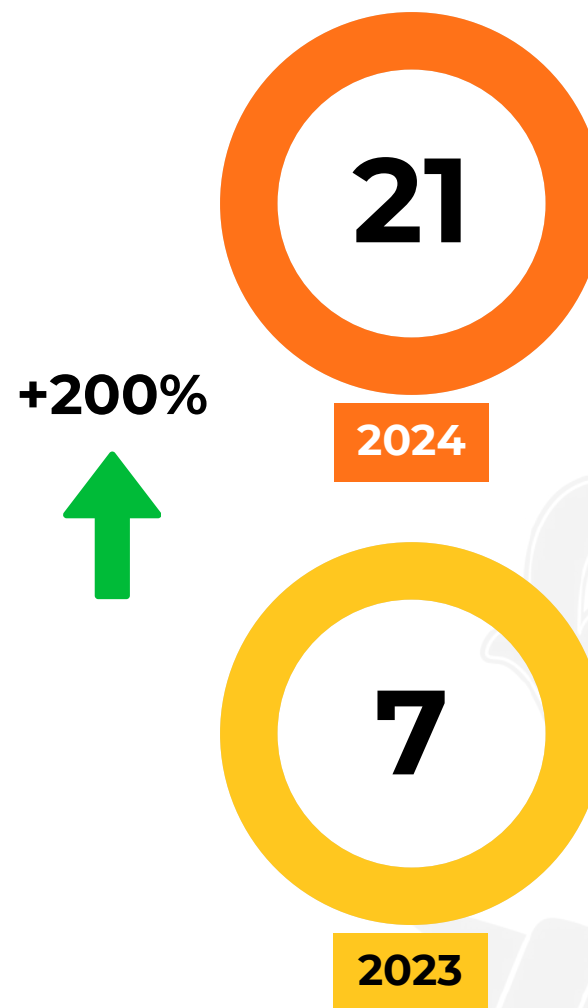
A Coordenadoria de Compras, no decorrer de 2024, concluiu a instrução de 21 processos de contratação direta por inexigibilidade de licitação, sendo encaminhados para empenho. Destaca-se que dentre esses, o total de 15 foram decorrentes de processo para capacitação, principalmente impulsionados pela necessidade de capacitar os servidores que ingressaram na Instituição em 2024. A Tabela 54 apresenta a distribuição da conclusão dos processos ao longo do ano de 2024.

Tabela 54 - Processos de Inexigibilidade Concluídos em 2024

Mês	Inexigibilidade	Inexigibilidade/capacitação
Janeiro	-	-
Fevereiro	-	-
Março	-	-
Abril	1	2
Maio	-	-
Junho	-	1
Julho	1	-
Agosto	-	2
Setembro	1	1
Outubro	1	4
Novembro	2	4
Dezembro	-	1
<b>Total</b>	<b>6</b>	<b>15</b>
		<b>21</b>

Fonte: RAA PRAD 2024, 2025.

Gráfico 183 - Processos de Inexigibilidade Concluídos



Fonte: RAA PRAD 2024, 2025.

O Gráfico 183 apresenta a distribuição da conclusão dos processos de inexigibilidade de licitação ao longo do ano de 2024 e, adicionalmente, resgata os dados advindos de anos anteriores.



Saiba mais sobre as Compras na UFDPar



### 6.4.3.2.2 Contratação Direta por Dispensa de Licitação

A Dispensa de Licitação é a modalidade de Contratação Direta que tem fundamento no Art. 75, inciso I a XVIII da [Lei 14.133/21](#). Desta forma, a Administração Pública pode contratar diretamente, sem a necessidade de realizar um procedimento licitatório formal, desde que o valor da contratação esteja dentro dos limites estabelecidos ou em situações excepcionais previstas em lei. A título de exemplo:

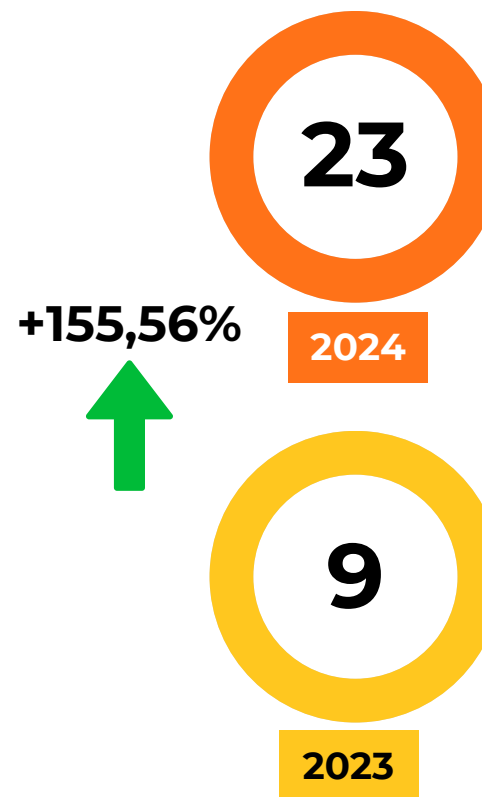
1. Contratação de obras e serviços de engenharia ou de manutenção de veículos automotores com valores inferiores a R\$ 119.812,02 (conforme o [Decreto nº 11.871, de 29 de dezembro de 2023](#)); e
2. Contratação de outros serviços e compras com valores inferiores a R\$ 59.906,02 (conforme o [Decreto nº 11.871, de 29 de dezembro de 2023](#)).

Tabela 55 - Processos de Dispensa Concluídos em 2024

Mês	Dispensa Eletrônica	Dispensa Direta
Janeiro	-	-
Fevereiro	-	-
Março	-	1
Abril	-	1
Maio	1	-
Junho	-	-
Julho	-	1
Agosto	2	-
Setembro	1	5
Outubro	2	1
Novembro	5	-
Dezembro	1	2
<b>Total</b>	<b>12</b>	<b>11</b>
	<b>23</b>	

Fonte: RAA PRAD 2024, 2025.

Gráfico 184 - Processos de Dispensa Concluídos



Fonte: RAA PRAD 2024, 2025.

### 6.4.3.2.3 Adesão à Ata de Registro de Preços

A adesão à Ata de Registro de Preços (ARPs) é um processo de compra governamental regulado pela Lei nº 14.133/2021 e pelo Decreto nº 11.462/2023. Esse processo permite que um órgão que não participou do procedimento licitatório adquira bens e serviços registrados na Ata do órgão gerenciador (responsável pela condução da licitação).

Em observância ao Art. 31 do Decreto nº 11.462/2023, para utilização da ata de registro de preços por órgãos ou entidades não participantes deverão observar os seguintes requisitos:


1. Apresentação de justificativa da vantagem da adesão, inclusive em situações de provável desabastecimento ou de descontinuidade de serviço público;
2. Demonstração da compatibilidade dos valores registrados com os valores praticados pelo mercado, na forma prevista no art. 23 da Lei nº 14.133, de 2021; e
3. Consulta e aceitação prévias do órgão ou da entidade gerenciadora e do fornecedor.

Tabela 56 - Processos de ARP Concluídos em 2024

Mês	Dispensa Eletrônica
Janeiro	0
Fevereiro	1
Março	0
Abril	1
Maio	1
Junho	0
Julho	0
Agosto	1
Setembro	3
Outubro	5
Novembro	0
Dezembro	11
<b>Total</b>	<b>23</b>

Fonte: RAA PRAD 2024, 2025.

Gráfico 185 - Processos de ARP Concluídos



Fonte: RAA PRAD 2024, 2025.

## 6.5 GESTÃO PATRIMONIAL E INFRAESTRUTURA

A Prefeitura Universitária (PREUNI) é a unidade responsável pela administração da infraestrutura do Campus e de seus anexos, abrangendo projetos, obras e serviços de engenharia, além de manutenção predial e urbana. Sua atuação inclui também serviços de apoio logístico e operacional, como segurança e transportes. Esses serviços são fundamentais para que a instituição desenvolva plenamente suas atividades administrativas, de ensino, pesquisa e extensão.

Entre as principais ações de infraestrutura, destacam-se:

Quadro 27 - Reformas da estrutura física realizadas em 2024

Reforma	Local
Instalação de Portas de Saída de Emergência	Campus UFDPPar / Bloco 01
Construção da estrutura para o Data Center	Campus UFDPPar / Bloco 16
Ampliação do acervo da Biblioteca	Campus UFDPPar / Biblioteca
Construção de Cobertura na Entrada da Escola de Aplicação	Escola de Aplicação Ministro Reis Velloso
Transformação de depósito em Sala de Apoio à Amamentação e Fraldário	Campus UFDPPar / Bloco 15
Construção de Depósito para Rações	Campus UFDPPar / Próximo ao Bloco 01
Construção da Nova Área de Convivência	Campus UFDPPar / Entre Biblioteca e Bloco 19
Reforma no teto do Laboratório LAFFEX	Campus UFDPPar / Bloco 22
Reforma com acréscimo de paredes no Laboratório LAPHIS	Campus UFDPPar / Bloco 20 / Térreo
Divisão de sala para criação das salas da Auditoria e da Assessoria da Reitoria	Campus UFDPPar / Bloco 21 / 2º Andar
Construção de Copa para servidores	Campus UFDPPar / Bloco 21 / 3º Andar
Construção de Sala para a Comissão Própria de Avaliação (CPA)	Campus UFDPPar / Bloco 21 / 2º Andar
Construção de Depósito para a Divisão de Patrimônio/Suprimentos	Campus UFDPPar / Bloco 21 / 1º Andar
Divisão de sala para criação de duas Salas de unidades da PROGEP	Campus UFDPPar / Bloco 11
Reforma no Restaurante Universitário para receber nova empresa	Campus UFDPPar / Restaurante Universitário
Transformação de depósito em Sala de apoio à Escola de Fisioterapia	Campus UFDPPar / Bloco 19 / Térreo
Adição de espaço para fraldários em parte dos banheiros da universidade	Campus UFDPPar / Bloco 11, Bloco 7 e Bloco 19
Pintura de espaços do Restaurante Universitário	Campus UFDPPar / Restaurante Universitário
Reforma para criação do Laboratório de Pesquisas em Fisiologia Reprodutiva	Campus UFDPPar / Bloco 19 / Térreo
Instalação de Mapas do Campus em 4 pontos da universidade	Campus UFDPPar
Instalação de Reservatório enterrado	Campus UFDPPar / Ao lado do Bloco 22
Adaptação de sala para o Médico do Trabalho	Campus UFDPPar / Bloco 11

Fonte: RAA PREUNI 2024, 2025.

Quadro 28 - Manutenções da estrutura física realizadas em 2024

Manutenção	Local
235 unidades extintoras recarregadas	Campus UFDPPar, Laboratório Escola de Biomedicina, Escola de Aplicação Ministro Reis Velloso, Estação de Aquicultura e Museu da Vila
12 novos bebedouros instalados	Campus UFDPPar e Laboratório Escola de Biomedicina
Recuperação das Portas e Pintura das Salas de Aula e Pintura do Pátio	Escola de Aplicação Ministro Reis Velloso
Instalação de novos Refletores para Aprimoramento da Iluminação nos Espaços	Campus UFDPPar e Estação de Aquicultura
Pintura de duas Caixa D'água	Campus UFDPPar
Manutenção no teto da biblioteca	Campus UFDPPar / Biblioteca
Recuperação das Mesas de ferro do Restaurante Universitário	Campus UFDPPar / Restaurante Universitário
Pintura dos Muros	Campus UFDPPar
Pintura do Museu da Vila	Museu da Vila
Manutenção da Cobertura do Laboratório Escola de Biomedicina	Laboratório Escola de Biomedicina
Recuperação do campo de futebol	Escola de Aplicação Ministro Reis Velloso
Recuperação das traves da quadra de esportes	Campus UFDPPar / Quadra de Esportes
Recolocação das peças do forro de PVC do Auditório Leste	Campus UFDPPar / Bloco 21 / 4º Andar
Adição de películas e pintura das janelas das salas de aula e administrativas para reduzir incidência dos raios solares	Campus UFDPPar
Substituição dos condicionadores de ar, tipo janela, por modelo split em todo o Campus	UFDPPar e Anexos
Construção de acessos entre blocos da Estação de Aquicultura	Estação de Aquicultura
Recuperação da grama do campo da Escola de Aplicação	Escola de Aplicação Ministro Reis Velloso
Atendimento contínuo às demandas de Civil	UFDPPar e Anexos
Atendimento contínuo às demandas de Elétrica	UFDPPar e Anexos
Atendimento contínuo às demandas de Eletrônica	UFDPPar e Anexos
Atendimento contínuo às demandas de Mecânica	UFDPPar e Anexos
Atendimento contínuo às demandas de Refrigeração	UFDPPar e Anexos
Atendimento contínuo às demandas Administrativas	UFDPPar e Anexos

Fonte: RAA PREUNI 2024, 2025.

Tabela 57 - Quantitativo de chamados na Central de Serviços (CS) em 2024

Tipo de Serviço	Quantidade Total
Serviços da Prefeitura	1.381
Solicitação de Reservas de Espaço	74 (CS) + 470 (e-mail) = 544
Solicitação de Transportes	893

Fonte: RAA PREUNI 2024, 2025.

Figura 58 - Ambientes climatizados por condicionadores de ar do modelo split



Fonte: RAA PREUNI 2024, 2025.

Figura 59 - Substituição e Instalação de Novos Bebedouros



**Mais ações de Infraestrutura podem ser conferidas no Relatório Anual de Atividades PREUNI 2024**



Fonte: RAA PREUNI 2024, 2025.

Figura 60 - Criação de novo espaço de convivência



Fonte: RAA PREUNI 2024, 2025.





## Praia Pedra do Sal



“Nossa Praia”

# » Indicadores de Desempenho



## 7 INDICADORES DE DESEMPENHO

Com o intuito de tornar público informações sobre o desempenho das Instituições Federais de Ensino Superior (IES), o Tribunal de Contas da União (TCU) emitiu, em 2002, a Decisão Normativa nº 408/2002 de forma a padronizar o cálculo de indicadores de desempenho e determinar sua divulgação no Relatório de Gestão (RG) da instituição. Por meio dos Acórdãos nº 1.043/2006 e nº 2.167/2006, torna-se obrigatório a divulgação de dados relativos aos principais componentes que integram o cálculo dos indicadores, bem como sua publicação no RG ou endereço eletrônico da instituição, paralelamente à apresentação dos indicadores de desempenho.

Tais indicadores, nos moldes do Manual de Orientações para o Cálculo dos Indicadores de Gestão (versão 2010), objetivam a verificação histórica dos aspectos relevantes da performance da IES de forma a possibilitar futuras avaliações sobre necessidades de aperfeiçoamento em áreas específicas e correção de eventuais disfunções. Com esse propósito, e com base nas orientações do Manual de Orientações para o Cálculo dos Indicadores de Gestão do TCU (versão 2010), a análise foi realizada considerando os períodos letivos de 2024.1 e 2024.2. Essa abordagem possibilitou uma avaliação atualizada do desempenho institucional, permitindo identificar avanços, desafios e oportunidades de aprimoramento em áreas estratégicas da gestão acadêmica e administrativa.

Portanto, a seguir são apresentados os indicadores de desempenho da UFDPAr ao longo dos exercícios e anos letivos:

Tabela 58 - Indicadores de Desempenho da UFDPAr

Indicadores Decisão TCU 408/2022	Exercício 2021**	Exercício 2022	Exercício 2023	Exercício 2024
Custo Corrente sem HU – Aluno Equivalente	R\$ 16.483,17	R\$ 16.706,35	R\$ 21.552,79	R\$ 19.527,57
Aluno Tempo Integral /Professor Equivalente	21,46	11,8	11,64	12,00
Aluno Tempo Integral/ Funcionário Equivalente sem HU	11,83	13,03	12,05	13,65
Funcionário Equivalente sem HU / Professor Equivalente	1,81	0,91	0,97	0,88
Grau de Participação Estudantil (GPE)	0,57	0,82	0,77	0,84
Grau de Envolvimento Discente com Pós-Graduação (CEPG)	0,03	0,05	0,05	0,05
Conceito CAPES/MEC para a Pós-Graduação	3,5	4,33	4,33	4,33
Índice de Qualificação de Corpo Docente (IQCD)	4,14	4,34	4,23	4,21
Taxa de Sucesso na Graduação (TSG)	26,64%	45,05%	39,93%*	52%

Fonte: DGIGR/PROPLAN, 2025.

\*Essa taxa se deve a antecipação de outorga de grau de 03 (três) turmas do curso de Bacharelado em Medicina durante o contexto pandêmico, fator que também determina a queda na média geral da taxa de sucesso.

\*\*Dados fornecidos pela Universidade Federal do Piauí (UFPI).

### Custo Corrente por Aluno Equivalente (sem HU)

Este indicador representa a relação entre o Custo Corrente da Universidade (isto é, o somatório das despesas correntes deduzido dos montantes de Aposentadorias e Reformas, Pensões, Sentenças Judiciais e Despesas com Pessoal cedido e Afastamento dos servidores) e o resultado de Aluno Equivalente. Nesse sentido, demonstra o montante que a UFDPAr dispõe para manutenção e auxílio de cada discente matriculado na Graduação e Pós-Graduação.

Entre 2023 e 2024, o custo por Aluno Equivalente na UFDPAr apresentou uma leve redução, passando de R\$ 21.552,79 para R\$ 19.527,57. Essa variação representa uma queda absoluta de R\$ 2.025,22, correspondente a aproximadamente -9,4%. A principal razão para essa redução foi o aumento no número de diplomados, que ampliou a variável "Aluno Equivalente" no cálculo. Esse crescimento no total de formados contribuiu para a diluição dos custos institucionais, evidenciando uma utilização mais eficiente dos recursos disponíveis pela universidade.

Tabela 59 - Desempenho das variáveis do Indicador Custo Corrente por Aluno Equivalente

Componentes de Cálculo	2022	2023	2024	Variação 2023-2024 (%)
Custo Corrente sem HU	R\$ 79.929.926,93	R\$ 92.969.241,64	R\$ 101.826.915,72	9,53%
Aluno Equivalente	4.784,41	4.313,56	5.214,52	20,89%

Fonte: COO/PROPLAN, 2024; PREG, 2025.

### Aluno Tempo Integral por Professor Equivalente

Este indicador mede a relação entre o total de alunos matriculados em tempo integral — incluindo estudantes de graduação, pós-graduação e residência médica — e o número total de professores em exercício na universidade. No cálculo, são considerados docentes efetivos, substitutos e visitantes, excluindo aqueles afastados para capacitação ou cedidos a outros órgãos e/ou entidades. Assim, o indicador evidencia a quantidade de alunos de graduação por professor Equivalente na instituição, fornecendo uma visão da distribuição e disponibilidade docente frente à demanda estudantil.

Tabela 60 - Desempenho das variáveis do Indicador Aluno Tempo Integral por Professor Equivalente

Componentes de Cálculo	2022	2023	2024	Variação 2023-2024 (%)
Aluno Tempo Integral	2.885,07	2.805,62	3.187,37	13,61%
Professor Equivalente	244,5	241	265,5	10,17%

Fonte: PROGEP, 2025.

Entre 2023 e 2024, o indicador Aluno em Tempo Integral por Professor Equivalente apresentou um aumento, passando de 11,64 para 12,00. Esse crescimento ocorreu mesmo com o aumento no denominador (Professor Equivalente), pois o numerador (Aluno em Tempo Integral) registrou um incremento mais expressivo. O principal fator para essa elevação no número de alunos em tempo integral foi o crescimento significativo no número de diplomados no período, já que esses estudantes são considerados no cálculo do indicador.

### Aluno Tempo Integral por Funcionário Equivalente (sem HU)

Este indicador aponta o total de alunos matriculados em tempo integral (alunos de graduação, pós-graduação e residência médica) pelo total de Funcionários (técnicos administrativos e terceirizados) atuantes na instituição. Para tanto, representa uma medida de desempenho do trabalho dos funcionários frente à média dos alunos.

O indicador Aluno Tempo Integral por Funcionário Equivalente sem HU apresentou um aumento, passando de 12,05 em 2023 para 13,65 em 2024. A dinâmica desse indicador segue uma lógica semelhante à do Aluno Tempo Integral por Professor Equivalente, pois seu crescimento foi impulsionado pelo aumento no número de alunos em tempo integral, enquanto o número de Funcionários Equivalentes permaneceu praticamente estável. Vale ressaltar, que embora tenham sido realizados concursos públicos e novos Técnicos Administrativos em Educação (TAEs) tenham ingressado, essa estabilidade no quantitativo de Funcionários Equivalentes se deve à redução no número de terceirizados.

Tabela 61 - Desempenho das variáveis do Indicador Aluno Tempo Integral por Funcionário Equivalente

Componentes de Cálculo	2022	2023	2024	Varição 2023-2024 (%)
Aluno Tempo Integral	2.885,07	2.805,62	3.187,37	13,61%
Funcionário Equivalente	221,50	232,75	233,5	0,32%

Fonte: PREG, 2025; PROGEP, 2025.

### Funcionário Equivalente (Sem HU) por Professor Equivalente

Este indicador evidencia o total de Funcionários (técnicos-administrativos e terceirizados) pelo total de professores (incluindo efetivos, substitutos, visitantes, e excluindo afastados para capacitação e cedidos para outros órgãos e/ou entidades) da instituição. Ou seja, relação ao total de funcionários para cada professor da Instituição.

O indicador Funcionário Equivalente sem HU por Professor Equivalente apresentou uma leve redução, passando de 0,97 em 2023 para 0,88 em 2024. Essa variação reflete uma redução proporcional na relação entre funcionários e Professores Equivalentes. Embora tenha havido a chegada de novos Técnicos Administrativos em Educação (TAEs) por meio de concurso público, essa adição foi compensada por uma redução no número de terceirizados, o que manteve o número total de Funcionário Equivalente praticamente constante. Por outro lado, o número de Professor Equivalente aumentou, contribuindo para a diminuição do indicador.

Tabela 62 - Desempenho das variáveis do Indicador Funcionário Equivalente por Professor Equivalente

Componente de Cálculo	2022	2023	2024	Varição 2023-2024 (%)
Funcionário Equivalente	221,50	232,75	233,5	0,32%
Professor Equivalente	244,5	241	265,5	10,17%

Fonte: PROGEP, 2025.

### Grau de Participação Estudantil (GPE)

Este indicador representa a relação proporcional entre o total de Alunos de Graduação em Tempo Integral e o total de Alunos da Graduação matriculados na Universidade.

O indicador Grau de Participação Estudantil (GPE) apresentou um aumento, passando de 0,77 em 2023 para 0,84 em 2024. Esse crescimento ocorreu devido ao aumento significativo no numerador, que considera os alunos de graduação em tempo integral, incluindo os diplomados. O número de diplomados teve um crescimento expressivo neste período, impactando diretamente o numerador e contribuindo para a elevação do indicador. Embora o denominador do cálculo, que corresponde ao total de alunos efetivamente matriculados, também tenha aumentado, o crescimento do numerador foi proporcionalmente maior.

Tabela 63 - Desempenho das variáveis do Indicador Grau de Participação Estudantil

COMPONENTES DE CÁLCULO	2022	2023	2024	VARIAÇÃO 2023-2024 (%)
Aluno Tempo Integral	2.575,07	2.457,62	2.840,37	15,5%
Aluno Graduação	3.131	3.205	3.372	5,21%

Fonte: PREG, 2025.

### Grau de Envolvimento Discente com Pós-Graduação (CEPG)

Este indicador mostra a proporção de Alunos de Pós-Graduação Stricto Sensu frente ao total de Alunos efetivamente matriculados na Instituição (considerando-se Alunos de Graduação e Pós-Graduação). Considerando as duas casas decimais recomendadas no Manual de Orientações do TCU para a apresentação dos resultados, observa-se que o indicador Grau de Envolvimento Discente com Pós-Graduação (CEPG) manteve-se estável em 0,05 entre os anos de 2023 e 2024, indicando uma ausência de crescimento no período.

Tabela 64 - Desempenho das variáveis do Indicador Grau de Envolvimento Discente com Pós-Graduação

Componentes de Cálculo	2022	2023	2024	Varição 2023-2024 (%)
Aluno Pós-Graduação	155	174	173,5	-0,29%
Aluno Graduação	3.131	3.205	3.372	5,21%

Fonte: PREG, 2025; PROPOPI, 2025.

### Conceito CAPES/MEC para Pós-Graduação

Este indicador ressalta a qualidade dos Programas de Pós-Graduação Stricto Sensu ofertados pela Universidade, conforme avaliação da Coordenação de Aperfeiçoamento de Pessoal de Nível Superior (CAPES). O indicador Conceito CAPES/MEC para a Pós-Graduação manteve-se estável em 4,33 entre os anos de 2022, 2023 e 2024. Essa estabilidade reflete o fato de que o número de cursos de pós-graduação stricto sensu acadêmicos permaneceu inalterado durante o período, assim como os conceitos atribuídos pela CAPES a esses cursos, que não sofreram atualizações ou revisões.

Tabela 65 - Desempenho das variáveis do Conceito CAPES dos cursos de Pós-Graduação Stricto Sensu Acadêmico

Componentes de Cálculo	2022	2023	2024	Varição 2023-2024 (%)
Somatório Conceito CAPES	13	13	13	0*
Aluno Graduação	3	3	3	0*

Fonte: PROPOPI, 2025.

\*Não há variação, pois os cursos de Pós-Graduação são avaliados a cada quatro anos.

### Índice de Qualificação do Corpo Docente

Este índice apresenta a qualidade do Corpo Docente (professores) de acordo com a sua titulação. O Índice de Qualificação do Corpo Docente (IQCD) apresentou uma leve redução, passando de 4,23 em 2023 para 4,21 em 2024. Essa diminuição reflete mudanças na composição do corpo docente em termos de titulação acadêmica. Embora o número de doutores tenha aumentado no período, a variação percentual no número de especialistas e mestres foi proporcionalmente maior, com cada uma apresentando uma taxa de crescimento mais que o dobro da variação do número de doutores. Esse comportamento impactou negativamente o indicador, mesmo considerando que o IQCD atribui maior peso à titulação mais elevada (doutorado) no cálculo. O crescimento mais acentuado no número de especialistas e mestres reduziu proporcionalmente a participação de doutores no corpo docente, resultando em uma leve queda no índice. Essa dinâmica reforça a importância de continuar investindo na qualificação acadêmica, com foco no aumento da proporção de doutores, a fim de aprimorar o indicador.

Tabela 66 - Desempenho das variáveis do Indicador Índice de Qualificação do Corpo Docente

Componente de Cálculo	2022	2023	2024	Varição 2023-2024 (%)
Docentes Graduados	1	1	0	-
Docentes Especialistas	22	23	27	17,39%
Docentes Mestres	42	59	67	13,56%
Docentes Doutores	169	164	177	7,93%
Total	234	247	271	9,72%

Fonte: PROGEP, 2025.

### Taxa de Sucesso na Graduação (TSG)

A TSG destaca a relação entre os diplomados de cada turma e os respectivos ingressantes nessas turmas no ano letivo. O indicador Taxa de Sucesso na Graduação (TSG) apresentou um aumento significativo, passando de 39,93% em 2023 para 52% em 2024. Esse crescimento pode ser explicado pelo fato de que a variação positiva no número de diplomados foi substancialmente maior do que a variação no número de ingressantes no período. O expressivo aumento no número de diplomados reflete avanços nos processos acadêmicos, incluindo a redução da retenção e da evasão, resultando em um maior número de concluintes dentro do prazo esperado. Por outro lado, o número de ingressantes não apresentou uma variação proporcionalmente tão elevada, evidenciando que a melhoria no fluxo acadêmico foi o principal fator para esse crescimento.

Tabela 67 - Desempenho das variáveis da Taxa de Sucesso na Graduação

Componentes de Cálculo	2022	2023	2024	Varição 2023-2024 (%)
Discentes Diplomados	419	361*	475	31,6%
Discentes Ingressantes**	930	904	922	2%

Fonte: PREG, 2025.

\*Esse número se deve a antecipação de outorga de grau de 03 (três) turmas do curso de Bacharelado em Medicina durante o contexto pandêmico, fator que também determina a queda na média geral da taxa de sucesso.

\*\*Para o cálculo dos ingressantes, deve ser considerado o ano ou semestre do suposto ingresso dos estudantes que se graduam no exercício, com base na duração padrão prevista para cada curso. Para 2022 considera-se os ingressantes nos períodos: 2016.1; 2016.2; 2017.1; 2017.2; 2018.1; 2018.2. Para 2023 considera-se os ingressantes nos períodos: 2017.1; 2017.2; 2018.1; 2018.2; 2019.1; e 2019.2. Para 2024 considera-se os ingressantes nos períodos: 2018.1; 2018.2; 2019.1; 2019.2; 2020.1; 2020.2.

A photograph of a mangrove forest in the Delta do Parnaíba. The image shows a dense thicket of trees with prominent, thick, gnarled prop roots extending into the water. The water is a muddy, brownish-yellow color. The sky is visible through the canopy of green leaves.

 Delta do Parnaíba

*“Nossa Flora”*

Fonte: Chico Rasta/MTur, 2018.



# » Informações Orçamentárias, Contábeis e Financeiras



## 8.1 BASE DE PREPARAÇÃO DAS DEMONSTRAÇÕES CONTÁBEIS E DAS PRÁTICAS CONTÁBEIS

As Demonstrações Contábeis da UFDPAr são elaboradas em consonância com a legislação brasileira sobre o tema, a saber:

- i) Lei nº 4.320/1964;
- ii) Decreto-Lei nº 200/1967;
- iii) Decreto nº 93.872/1986;
- iv) Lei Complementar nº 101/2000 (LRF);
- v) Normas Brasileiras de Contabilidade Aplicadas ao Setor Público (NBCASP), tais como as Resoluções CFC n.º 1.134, 1.137/2008 e 1.366/2011, NBC T 16.6 R1, NBC T 16.7 a 16.11, NBC TSP (Estrutura Conceitual), NBC TSP nº 01 a 10.

Na mesma direção, em consonância às instruções do Manual de Contabilidade Aplicada ao Setor Público (MCASP), da estrutura proposta no Plano de Contas Aplicado ao Setor Público (PCASP) (Portaria STN nº 700/2014) e do Manual do Sistema Integrado de Administração Financeira do Governo Federal (SIAFI), que contém orientações e procedimentos específicos por assunto.

O objetivo principal das Demonstrações Contábeis é fornecer, aos diversos usuários, informações sobre a situação econômico-financeira da entidade, quais sejam: a sua situação patrimonial, o seu desempenho e os seus fluxos de caixa, em determinado período ou exercício financeiro. A estrutura e a composição das Demonstrações Contábeis estão de acordo com o padrão da contabilidade aplicada ao setor público brasileiro e são compostas por:

- I. Balanço Patrimonial (BP);
- II. Demonstração das Variações Patrimoniais (DVP);
- III. Demonstração dos Fluxos de Caixa (DFC);
- IV. Balanço Orçamentário (BO);
- V. Balanço Financeiro (BF);
- VI. Demonstração das Mutações do Patrimônio Líquido (DMPL); e
- VII. Notas Explicativas.

## 8.2 DECLARAÇÃO ANUAL DO CONTADOR

### 8.2.1 Avanços

No exercício de 2024 tivemos avanços substanciais. A chegada de novos colaboradores promoveu a necessária segregação de funções e deu continuidade à descentralização das atividades da UFPI para empenhos e liquidações de processos bem como os devidos pagamentos. A realização de treinamentos promoveu aperfeiçoamento de atividades gerenciais, trazendo celeridades na geração da informação contábil.

## 8.2.2 Ressalvas

A execução contábil da UFDPAr foi formalmente desvinculada da UFPI em julho de 2023. Porém, ainda há atividades que são desenvolvidas em conjunto com a antiga tutora, mesmo com a descentralização de muitas atividades financeiras para a UFDPAr, consolidando as demais etapas das despesas para o financeira da nossa Unidade Gestora (UG). Devido à complexidade, diversidade e amplitude das atividades, na busca pela qualidade das informações, temos ainda desafios a serem superados para executar todas as atividades de acordo com a Lei nº 13.651, de 11 de abril de 2018, que cria a UFDPAr.

Diante dos processos de trabalho desta Instituição Federal de Ensino Superior, e na busca pela qualidade das informações, temos ainda desafios a serem superados, como exemplo, não se tem compatibilização dos saldos da conta de “Depreciação” dos bens patrimoniais com os valores registrados no SIAFI. Por isso, o exercício de 2024 foi encerrado com a conta de depreciação de bens móveis desatualizada em virtude de os valores registrados no Patrimônio não refletirem a realidade do órgão. Desta forma, optou-se por não fazer o registro e aguardar as providências da Administração para dar suporte à regularização dos registros patrimoniais do órgão.

## 8.2.3 Declaração final

Portanto, considerando os avanços realizados, declaro que as informações constantes das Demonstrações Contábeis: Balanço Patrimonial; Demonstração das Variações Patrimoniais; Balanço Orçamentário; Balanço Financeiro; Demonstração dos Fluxos de Caixa; e Notas Explicativas regidos pela Lei nº 4.320/1964, pelas Normas Brasileiras Técnicas de Contabilidade do Setor Público e pelo Manual de Contabilidade Aplicada ao Setor Público, relativos ao exercício de 2024, refletem nos seus aspectos mais relevantes a situação orçamentária, financeira e patrimonial deste Órgão, exceto no tocante as ressalvas apontadas.

Parnaíba-PI, 31 de janeiro de 2025.

**Juliel Marcos de Carvalho**

CRC PI-013496/0-3

Contador Geral da UFDPAr



Fonte: Bolsista/PROPLAN UFDPAr, 2025.

## 8.3 PRINCIPAIS FATOS CONTÁBEIS, SALDOS E OCORRÊNCIAS DO EXERCÍCIO

A seguir serão apresentados, de forma resumida, fatos contábeis mais relevantes do exercício. Ressaltamos que para maiores detalhes quanto às Demonstrações Contábeis bem como as Notas Explicativas podem ser obtidas no site da universidade [aqui](#).



**Confira as Demonstrações Contábeis da UFDPAr**



**Confira o Relatório de Pagamentos Mensais da UFDPAr**



### 8.3.1 Situação Patrimonial da Instituição

O Balanço Patrimonial (BP) evidencia o patrimônio público e é definido no campo da contabilidade aplicada ao setor público de modo a apresentar qualitativa e quantitativamente a situação patrimonial. A UFDPAr encerrou o exercício de 2024 com um Patrimônio Líquido (PL) de R\$ 2.477.076,20, representando um acréscimo de 18,36% em relação ao exercício de 2023. A Tabela 68 apresenta resumidamente o panorama do BP do órgão em 2024.

Tabela 68 - Balanço Patrimonial UFDPAr 2024

ATIVO	PASSIVO
	17.290.271,75
19.767.347,95	PATRIMÔNIO LÍQUIDO
	2.477.076,20

Fonte: RAA PRAD 2024, 2025.

A [Lei nº 4.320/1964](#) confere viés orçamentário ao Balanço Patrimonial ao separar o ativo e o passivo em dois grupos (Financeiro e Permanente), em função da dependência ou não de autorização legislativa ou orçamentária para realização dos itens que o compõem. Conforme definições constantes no art. 105 da Lei nº 4.320/1964:

- §1º O Ativo Financeiro compreenderá os créditos e valores realizáveis independentemente de autorização orçamentária e os valores numerários;
- §2º O Ativo Permanente compreenderá os bens, créditos e valores, cuja mobilização ou alienação dependa de autorização legislativa;
- §3º O Passivo Financeiro compreenderá as dívidas fundadas e outros pagamentos que independam de autorização orçamentária; e
- §4º O Passivo Permanente compreenderá as dívidas fundadas e outras que dependam de autorização legislativa para amortização ou resgate.

O saldo patrimonial do Balanço Patrimonial é resultado da diferença entre o total do ativo (Ativo Financeiro + Ativo Permanente) e o total do passivo (Passivo Financeiro + Passivo Permanente), indicando a existência de patrimônio positivo, conforme observado na Tabela 69.



**Confira o  
Relatório Anual  
de Atividades  
PRAD 2024**



Tabela 69 - Ativos e Passivos Financeiros e Permanentes 2024

ATIVO		PASSIVO	
ESPECIFICAÇÃO	2024	ESPECIFICAÇÃO	2024
Ativo Financeiro	8.059.649,24	Passivo Financeiro	15.166.966,74
Ativo Permanente	11.707.698,71	Passivo Permanente	7.812.124,38
<b>SALDO PATRIMONIAL</b>		<b>3.211.743,17</b>	

Fonte: RAA PRAD 2024, 2025.

### 8.3.2 Resultado Patrimonial do Período

A Demonstração das Variações Patrimoniais (DVP) evidencia as alterações no patrimônio ocorridas no exercício corrente, isto é, as alterações nos bens, direitos e obrigações do órgão, resultantes ou independentes da execução orçamentária, e ainda, indica o resultado patrimonial do exercício. A apuração do resultado patrimonial implica na confrontação das Variações Patrimoniais Aumentativas (VPAs) com as Variações Patrimoniais Diminutivas (VPDs). O valor apurado passa a compor o saldo patrimonial do Balanço Patrimonial (BP) do exercício.

No exercício de 2024, a UFDPAr apresentou resultado patrimonial positivo, como apontado pela Tabela 70. Esse saldo refere-se a despesas liquidadas em 2024 cuja transferência de recursos para pagamento ocorrerá em janeiro de 2025. Durante o exercício houve aumento significativo da remuneração de pessoal ativo civil e seus encargos, bem como expansão e aumento nos valores bolsas de assistência estudantil. Nesse sentido, pode-se observar um aumento da eficiência da UFDPAr em empenhar e liquidar seus recursos – de modo que no ano de 2024 a UFDPAr conseguiu executar 99,80% do seu orçamento, enquanto em 2023 conseguiu executar 98,36%.

Tabela 70 - Resultado Patrimonial do Período 2024

Demonstrações das Variações Patrimoniais	2024	2023	AH%
Variações Patrimoniais Aumentativas	109.122.432,28	92.124.898,70	18,45
Variações Patrimoniais Diminutivas	108.245.196,82	92.802.153,06	16,64
<b>Resultado Patrimonial do Período</b>	<b>877.235,46</b>	<b>-677.254,36</b>	<b>229,53</b>

Fonte: RAA PRAD 2024, 2025.

Cumprir destacar que no setor público o resultado patrimonial não é um indicador de desempenho, mas se configura como um medidor do quanto o serviço público ofertado promoveu alterações quantitativas dos elementos patrimoniais. A Demonstração das Variações Patrimoniais permite a análise de como as políticas adotadas provocaram alterações no patrimônio público, considerando-se a finalidade de atender às demandas da sociedade. Este demonstrativo tem função semelhante à Demonstração do Resultado do Exercício (DRE) do setor privado. Contudo, é importante ressaltar que a DRE apura o resultado em termos de lucro ou prejuízo líquido, como um dos principais indicadores de desempenho da entidade.

### 8.3.3 Resultado Orçamentário

O Balanço Orçamentário evidencia a integração entre o planejamento e a execução orçamentária. Já o resultado orçamentário representa o confronto entre as receitas orçamentárias realizadas e as despesas orçamentárias empenhadas, não se computando, portanto, as despesas liquidadas e as despesas pagas.

O Balanço Orçamentário apresentou em um déficit de 105,8 milhões, ou seja, a arrecadação (R\$ 1.433.095,92) foi inferior a despesas empenhadas (R\$ 107.325.623,56). Todavia, esse fato não representa irregularidade, devido ao Balanço Orçamentário não apresentar de forma consolidada (órgão + entidade), a movimentação de recursos recebidos e concedidos relacionadas a execução orçamentária.

Dessa forma, para compreender essa situação, deve-se reportar ao Balanço Financeiro e identificar nos itens dos “Ingressos” as Transferências Financeiras Recebidas - (resultantes da execução orçamentária) que correspondem à contrapartida dos créditos orçamentários recebidos no decorrer do exercício. Destaca-se que os valores destas transferências no exercício de 2024 foram superiores em relação a 2023, conforme apresentado na Tabela 71.

Tabela 71 - Transferências Financeiras Recebidas 2024

Transferências Financeiras Recebidas (em R\$)	
2024	2023
106.907.729,62	91.792.769,19

Fonte: RAA PRAD 2024, 2025.



Fonte: Bolsista/PROPLAN UFDPAr, 2025.

Apresentam-se na Tabela 72 e na Tabela 73 o demonstrativo de receitas e despesas orçamentárias referente ao exercício de 2024.

Tabela 72 - Receitas Orçamentárias 2024

RECEITAS ORÇAMENTÁRIAS				
Contas	Previsão Inicial	Previsão Atualizada	Receitas Realizadas	Saldo
Receita Patrimonial	-	-	-	-
Exploração do Patrimônio Imobiliário do Estado	9.333,00	9.333,00	789.247,62	779.914,62
Receitas de Serviços	-	-	-	-
Serviços Administrativos e Comerciais Gerais	506.929,00	506.929,00	593.333,69	86.404,69
Outras Receitas Correntes				
Multas Administrativas, Contratuais e Judiciais			39.123,90	39.123,90
Indenizações, Restituições e Ressarcimentos			11.390,71	11.390,71
<b>Total de Receitas Correntes</b>	<b>516.262,00</b>	<b>516.262,00</b>	<b>1.433.095,92</b>	<b>916.833,92</b>

Fonte: RAA PRAD 2024, 2025.

Tabela 73 - Despesas Orçamentárias 2024

DESPESAS ORÇAMENTÁRIAS						
Contas	Dotação Inicial	Dotação Atualizada	Despesas Empenhadas	Despesas Liquidadas	Despesas Pagas	Saldo da Dotação(Dotação Atualizada - Despesas Empenhadas)
Despesas Correntes	-	-	-	-	-	-
Pessoal e Encargos Sociais	72.804.022,00	81.003.529,00	79.442.493,88	79.252.369,98	70.531.336,46	1.561.035,12
Outras Despesas Correntes	27.512.928,00	28.394.365,00	26.885.114,65	22.638.646,74	21.922.847,28	1.509.250,35
<b>Total de Despesas Correntes</b>	<b>100.316.950,00</b>	<b>109.397.894,00</b>	<b>106.327.608,53</b>	<b>101.891.016,72</b>	<b>92.454.183,74</b>	<b>3.070.285,47</b>
Despesas de Capital	-	-	-	-	-	-
Investimentos	966.974,00	1.000.000,00	998.015,03	328.655,62	328.205,23	1.984,97
<b>Total de Despesas de Capital</b>	<b>966.974,00</b>	<b>1.000.000,00</b>	<b>998.015,03</b>	<b>328.655,62</b>	<b>328.205,23</b>	<b>1.984,97</b>
<b>Total de Despesas Orçamentárias</b>	<b>101.283.924,00</b>	<b>110.397.894,00</b>	<b>107.325.623,56</b>	<b>102.219.672,34</b>	<b>92.782.388,97</b>	<b>3.072.270,44</b>

Fonte: RAA PRAD 2024, 2025.

Ao confrontar as receitas orçamentárias realizadas e as despesas orçamentárias empenhadas, obtém-se o valor de R\$ -105.892.527,64. Ressalta-se a normalidade desse valor, tendo em vista que a maior parte das receitas da UFDPAr são oriundas de transferências de recursos e, naturalmente, ao fato de o Balanço Orçamentário não apresentar de forma consolidada a movimentação de todos os recursos recebidos e concedidos relacionadas à execução orçamentária.

Concernente à conta Exploração e Venda de Bens, Serviços e Direitos (Exploração do Patrimônio Imobiliário do Estado, Tabela 72), a UFDPAr auferiu ganhos no montante de R\$ 789.247,62, sendo que no exercício anterior, obteve ganhos de R\$ 330.627,82, o que representa um aumento de 138%.

Partindo da premissa de que a despesa pública é o conjunto de gastos realizados pelo Estado, objetivando atender às necessidades coletivas e promover o bem-estar da sociedade, a Tabela 74 apresenta um detalhamento das despesas da UFDPAr no exercício de 2024, segregando-as com base na sua natureza.

Tabela 74 - Despesas por Natureza 2024

Contas	Dotação Inicial	Dotação Atualizada	Despesas Empenhadas	Despesas Liquidadas
319001	Aposentadorias, reserva remunerada e reformas	845.933,58	845.931,58	780.859,92
319003	Pensões	295.100,25	277.981,67	176.435,16
319004	Contratação p/tempo determinado	2.262.851,34	2.262.524,29	2.043.818,57
319007	Contrib. A entidades fechadas de previdência	235.534,06	235.534,06	215.723,15
319011	Vencimentos e vantagens fixas - pessoal civil	61.147.062,98	61.138.523,28	53.027.714,00
319016	Outras despesas variáveis - pessoal civil	188.883,80	188.883,80	169.036,32
319091	Sentenças judiciais	44.604,84	44.604,84	40.887,77
319092	Despesas de exercícios anteriores	314.325,98	314.325,98	307.505,83
319096	Ressarcimento de desp. De pessoal requisitado	1.559.000,00	1.394.863,43	1.264.598,84
319113	Obrigações patronais - op. Intra-orçamentárias	12.549.197,05	12.549.197,05	12.504.756,90
335041	Contribuições	23.464,37	23.464,37	23.464,37
339004	Contratação por tempo determinado	406.328,99	405.232,01	356.707,58
339008	Outros benef. assist. do servidor e do militar	340.017,64	334.941,95	308.223,84
339014	Diárias - pessoal civil	280.197,77	266.953,53	266.532,09
339018	Auxílio financeiro a estudantes	3.704.461,00	3.638.935,33	3.630.535,33
339020	Auxílio financeiro a pesquisadores	374.971,76	363.641,22	363.641,22
339030	Material de consumo	310.505,36	113.430,92	112.319,41
339036	Outros serviços de terceiros - pessoa física	675.138,59	674.485,26	674.485,26
339037	Locação de mão-de-obra	4.116.848,92	3.354.361,35	3.257.528,02
339039	Outros serviços de terceiros - pessoa jurídica	9.499.014,49	6.436.333,17	6.399.608,77
339040	Serviços de tecnologia da informação e comunicação - PJ	92.430,80	32.920,00	32.920,00
339046	Auxílio-alimentação	4.093.520,54	4.092.553,88	3.713.611,45
339047	Obrigações tributárias e contributivas	10.366,43	10.366,43	10.366,43
339048	Outros auxílios financeiros a pessoa física	921.400,00	898.550,00	898.550,00
339049	Auxílio-transporte	4.090,86	4.090,86	3.706,77

Continuação da Tabela 74 na próxima página. >>>



«« Continuação do Tabela 74 da página anterior.

Contas	Dotação Inicial	Dotação Atualizada	Despesas Empenhadas	Despesas Liquidadas
339092	Despesas de exercícios anteriores	155.746,19	155.746,19	155.746,19
339093	Indenizações e restituições	883.211,79	882.711,79	793.027,42
339096	Ressarc. de despesas de pessoal requisitado	351.500,00	308.029,33	282.161,04
339147	Obrig. Tribut. E Contrib-op. Intra-orçamentárias	641.899,15	641.899,15	639.712,09
449020	Auxílio financeiro a pesquisadores	92.698,28	92.698,28	92.698,28
449040	Serviços de tecnologia da informação e comunicação - PJ	1.500,00	-	-
449051	Obras e instalações	99.565,00	-	-
449052	Equipamentos e material permanente	804.251,75	235.957,34	235.506,95
<b>TOTAL</b>		<b>107.325.623,56</b>	<b>102.219.672,34</b>	<b>92.782.388,97</b>

Fonte: RAA PRAD 2024, 2025.

Conforme pode ser visto na Tabela 74, das despesas correntes empenhadas até o final do exercício de 2024, aproximadamente 89% referem-se a pessoal, encargos e outros gastos ligados à folha de pagamento. Gastos com apoio estudantil, principalmente, com os auxílios de bolsas representaram 3,8% das despesas totais. Em se tratando das despesas de capital, estas representam apenas 0,93% das despesas totais empenhadas. Em uma análise geral, do total das despesas empenhadas, 95,24% foram objeto de liquidação e 86,45% foram devidamente pagas, configurando uma boa execução orçamentária e financeira por parte da gestão da UFDPAr.

### 8.3.4 Resultado Financeiro do Exercício

O Balanço Financeiro evidencia receitas e despesas orçamentárias, ingressos e dispêndios extraorçamentários, o saldo de caixa do exercício anterior e, ainda, o que será transferido para o exercício seguinte (art. 103 da Lei nº 4.320/1964). O objetivo principal do Balanço Financeiro é, portanto, evidenciar todas as movimentações financeiras de entradas e saídas que impactam o Caixa e Equivalentes de caixa em um exercício financeiro, possibilitando assim, a apuração do resultado financeiro do exercício. Destarte, tal operacionalidade não se deve confundir com a apuração do Superávit ou Déficit Financeiro, visto que, tal informação é evidenciada pelo Balanço Patrimonial. O resultado financeiro é composto por um único quadro que evidencia a movimentação financeira das entidades do setor público, conforme apresentado na Tabela 75.

Tabela 75 - Resultado Financeiro do Período 2024

Resultado Financeiro	
Saldo para o Exercício seguinte (2025) da conta Caixa e Equivalentes de Caixa	8.059.649,24
(-) Saldo do Exercício Anterior (2023) da conta Caixa e Equivalentes de Caixa	7.709.234,51
<b>Resultado Financeiro</b>	<b>350.414,73</b>

Fonte: RAA PRAD 2024, 2025.

### 8.3.5 Fluxos de Caixa do Período

A Demonstração dos Fluxos de Caixa (DFC) identifica as fontes de geração dos fluxos de entrada de caixa, os itens de consumo de caixa durante o período coberto pelas demonstrações contábeis e o saldo do caixa na data das demonstrações contábeis. A informação dos fluxos de caixa permite aos usuários avaliarem como a entidade do setor público obteve recursos para financiar suas atividades e a maneira como os recursos de caixa foram utilizados. Tais informações são úteis para fornecer aos usuários das demonstrações contábeis informações para prestação de contas, responsabilização (accountability) e tomada de decisão. A Tabela 76 apresenta a geração líquida de Caixa e Equivalentes de caixa do órgão em 2024.

Tabela 76 - Geração Líquida de Caixa e Equivalentes de Caixa 2024

Resultado financeiro BF X DFC	2024	2023	AH%
Caixa e Equivalentes de Caixa (exercício Anterior)	7.709.234,51	5.418.717,65	42,27%
Caixa e Equivalentes de Caixa (exercício Seguinte)	8.059.649,24	7.709.234,51	4,55%
Geração Líquida de Caixa e Equivalentes de caixa	350.414,73	2.290.516,86	-84,70%

Fonte: RAA PRAD 2024, 2025.

Outra análise realizada do exercício financeiro de 2024, diz respeito às Transferências Financeiras Recebidas, que refletem as movimentações de recursos financeiros entre órgãos e entidades da administração direta e indireta, que somaram R\$ 106.915.484,73, sendo: R\$ 99.429.104,75 do repasse recebido da execução orçamentária; R\$ 4.793.411,55 de repasse para pagamento de restos a pagar; R\$ 2.685.213,32 das movimentações de saldos patrimoniais; e R\$ 7.755,11 de outros repasses extraorçamentários. A Tabela 77 apresenta detalhadamente os repasses financeiros feitos à UFDPAr em 2024 por fonte de recursos, focando nos repasses para pagamentos dos gastos de execução do exercício e dos restos a pagar.

Tabela 77 - Repasse Recebido Por Fonte de Recursos

Tipo de Transferência	Fonte	Descrição da fonte	Valor Recebido	AV%
<b>Repasse Recebido da Execução</b>	1000000000	Recursos Livres da Uniao	96.774.324,88	97,33%
	1000A0008U	Termo de Execução Descentralizada – MEC	756.400,00	0,76%
	1000A00237	Diretoria de Programas e Bolsas/CAPES	163.318,00	0,16%
	1001000000	Recursos Livres Seguridade Social	86.843,58	0,09%
	1056000000	Benefícios RPPS Uniao	1.037.190,68	1,04%
	3000A0029P	Descentralizações Externas - MDA - F. 1000	300.000,00	0,30%
	3008000000	Educação Pública com Prioridade da Educação Básica	309.525,91	0,31%
	3050000213	Recursos Próprios Livres da Unidade Orçamentária - IFPA	1.501,70	0,00%
<b>Total</b>			<b>99.429.104,75</b>	<b>100,00%</b>
<b>Repasse Recebido para Pagamento de Restos a Pagar</b>	1000000000	Recursos Livres da Uniao	3.132.913,96	65,36%
	1000A0008U	Termo de Execução Descentralizada - MEC	44.300,00	0,92%
	1000A00237	Diretoria de Programas e Bolsas/CAPES	23.336,00	0,49%
	1444000000	Demais Aplicações Autorizadas para Recursos oriundos de Títulos do Tesouro Nacional, excetuado o Refinanciamento da Dívida pública	1.569.961,59	32,75%
	1444A002BY	Termo de Execução Descentralizada - MEC	22.900,00	0,48%
<b>Total</b>			<b>4.793.411,55</b>	<b>100,00%</b>

Fonte: RAA PRAD 2024, 2025.

Os valores apontados na Tabela 77 correspondem aos repasses financeiros realizados pelo Ministério da Educação (MEC) para execução do orçamento anual da UFDPAr. A fonte com maior representatividade nos repasses recebidos foi a 1000000000, com 97,33% do total de repasses recebidos da execução realizada, e 65,36% dos repasses para pagamentos dos restos a pagar.

As demonstrações contábeis completas podem ser consultadas na página da UFDPAr acessando diretamente o link: [Demonstrações Contábeis UFDPAr](#).



Fonte: Bolsista/PROPLAN UFDPAr, 2025.



Fonte: Bolsista/PROPLAN UFDPAr, 2025.



Fonte: Bolsista/PROPLAN UFDPAr, 2025.



Duna do Pôr do Sol/Delta do Parnaíba



“Nossas Belezas”

# » Anexos e Apêndices



# Lista de Figuras

Figura 1 - Reitor da UFDPar .....	15	Figura 27 - Terceiro momento do I Encontro PREG e Coordenadores dos Cursos de Graduação .....	74
Figura 2 - Vice-Reitor da UFDPar .....	16	Figura 28 - Cerimônia de abertura da Especialização em Processos Estratégicos para a Gestão Escolar Pública .....	76
Figura 3 - Marcos Históricos da UFDPar .....	20	Figura 29 - Cerimônia de abertura do Doutorado em Ciências Biomédicas .....	76
Figura 4 - Cursos de Graduação na UFDPar .....	22	Figura 30 - Cerimônia de abertura do Mestrado Profissional em Administração Pública (PROFIAP) .....	76
Figura 5 - Cursos de pós-graduação Stricto Sensu da UFDPar .....	24	Figura 31 - UFDPar Realiza Primeira Edição do Ideathon de 25 a 27 de Outubro .....	84
Figura 6 - Cursos de pós-graduação Lato Sensu da UFDPar .....	24	Figura 32 - SEBRAE Piauí firma Acordo de Cooperação Técnica com a UFDPar para fomentar o empreendedorismo local .....	84
Figura 7 - Áreas do conhecimento da pesquisa da UFDPar .....	25	Figura 33 - PROTIC realiza capacitação em propriedade intelectual .....	86
Figura 8 - Áreas do conhecimento da Inovação Tecnológica e Inovação da UFDPar .....	25	Figura 34 - UFDPar assina Acordo de Cooperação com a empresa Cais Hub .....	86
Figura 9 - Missão, Visão e Valores da UFDPar .....	26	Figura 35 - Aplicativo "Minha UFDPar" é Registrado no Instituto Nacional de Propriedade Industrial .....	86
Figura 10 - Organograma da UFDPar .....	31	Figura 36 - UFDPar realiza I Mostra Científica e Extensionista da UFDPar no Parnaíba Shopping .....	87
Figura 11 - Princípios de Governança da UFDPar .....	32	Figura 37 - UFDPar sedia 9ª Edição do SaLiPa com Literatura, Arte e Cultura e Programação Gratuita .....	87
Figura 12 - Modelo de Governança da UFDPar .....	32	Figura 38 - ECOMPEX 2024: UFDPar abre evento com Conferência .....	88
Figura 13 - Cadeia de Valor da UFDPar .....	33	Figura 39 - Integra UFDPar 2024 promove integração entre ensino, pesquisa, extensão e inovação .....	88
Figura 14 - Modelo de negócios da UFDPar .....	34	Figura 40 - Arraiá do Cumpade Delta promove integração e cultura na UFDPar .....	89
Figura 15 - Vista aérea de Parnaíba capturada por satélite .....	46	Figura 41 - SaLiPa 2024: Literatura, Arte e Cultura Celebradas em Parnaíba .....	90
Figura 16 - Vista aérea do Campus da UFDPar .....	46		
Figura 17 - Encontro com pró-reitores .....	50		
Figura 18 - Estrutura institucional da Gestão de Riscos .....	51		
Figura 19 - Etapas da gestão de riscos .....	52		
Figura 20 - Matriz de Probabilidade e Impacto da Gestão de Riscos .....	52		
Figura 21 - Classificação do nível dos riscos a partir da escala dos scores calculados .....	53		
Figura 22 - Análise SWOT da UFDPar .....	55		
Figura 23 - Instâncias de Governança na UFDPar .....	58		
Figura 24 - Etapas do Programa de Integridade de 2023 .....	59		
Figura 25 - Etapas do Programa de Integridade de 2024 .....	60		
Figura 26 - Painel Lei de Acesso à Informação .....	69		

# Lista de Figuras

---

Figura 42 - Evento celebra os vencedores do Concurso de Identidade Visual para o ECOMPEX 2024 .....	92
Figura 43 - Exposição sobre Migrações Alemãs é Lançada no Parnaíba Shopping .....	97
Figura 44 - Acolhida de alunos do Programa de Estudantes Convênio de Graduação – PEC-G .....	97
Figura 45 - UFDPAr recebe Cônsul Honorário da Alemanha para diálogo sobre bolsas de estudo internacionais .....	99
Figura 46 - UFDPAr inaugura sala de apoio à amamentação e fraldários .....	106
Figura 47 - Oficina de Elaboração de Projetos no Assentamento Lagoa do Padro, Parnaíba-PI .....	138
Figura 48 - Capacitação de Precificação – Coletivo de Mulheres da Ilha Grande, Parnaíba-PI .....	138
Figura 49 - Resultados do SISBE em 2024 .....	152
Figura 50 - Origem da visita no site .....	153
Figura 51 - Resultados da capacitação pelos cursos da ESR .....	153
Figura 52 - Resultados da capacitação pelos cursos da Alura .....	153
Figura 53 - Resultados da capacitação pelos cursos da ENAP .....	154
Figura 54 - Percentual de atendimento dos chamados realizados no prazo .....	155
Figura 55 - PROTIC apresenta à Reitoria a nova Central de Serviços .....	156
Figura 56 - UFDPAr lança aplicativo que permite o uso de Pix para compra de fichas do RU .....	156
Figura 57 - Orçamento impositivo e autorizativo .....	168
Figura 58 - Ambientes climatizados por condicionadores de ar do modelo split .....	192
Figura 59 - Substituição e Instalação de Novos Bebedouros .....	192
Figura 60 - Criação de novo espaço de convivência .....	192

# Lista de Quadros

---

Quadro 1 - Série histórica Nota ENADE, CPC E IDD dos cursos de graduação da UFDFPar (2018 - 2024) .....	23	Quadro 23 - Processos de Repactuação Contratual Concluídos em 2024 .....	182
Quadro 2 - IQAs dos cursos de pós-graduação Stricto Sensu da UFDFPar .....	25	Quadro 24 - Processos de Apuração de Descumprimento Contratual Concluídos em 2024 .....	183
Quadro 3 - Princípios Norteadores da UFDFPar .....	27	Quadro 25 - Processos de Pagamentos Diretos em 2024 .....	183
Quadro 4 - Objetivos Institucionais da UFDFPar .....	28	Quadro 26 - Cronograma do PCA 2025 em 2024 .....	184
Quadro 5 - Principais Normas de Atuação da UFDFPar .....	29	Quadro 27 - Reformas da estrutura física realizadas em 2024 .....	190
Quadro 6 - Alterações na Estrutura Organizacional da UFDFPar, realizadas em 2024 .....	30	Quadro 28 - Manutenções da estrutura física realizadas em 2024 .....	191
Quadro 7 - Programas e Ações Orçamentárias da Instituição do ano de 2024 .....	40		
Quadro 8 - ACTs entre a UFDFPar e partícipes .....	44		
Quadro 9 - Plano de Ação - PGR 2024 .....	54		
Quadro 10 - Políticas aprovadas em 2024 .....	61		
Quadro 11 - Comissões Institucionais 2024 .....	62		
Quadro 12 - Normativos relativos ao acesso à informação 2024 .....	63		
Quadro 13 - Oferta dos cursos de Pós-Graduação em 2024 .....	76		
Quadro 14 - Dados referentes ao PET Ecoturismo de Base Comunitária no Delta do Parnaíba 2024 .....	96		
Quadro 15 - Mudanças realizadas nos benefícios geridos pelo Serviço Social em 2024 .....	106		
Quadro 16 - Resultados nas Olimpíadas com Participação da EAMRV em 2024 .....	141		
Quadro 17 - Licitação do exercício 2024 .....	172		
Quadro 18 - Contratos Celebrados em 2024 .....	177		
Quadro 19 - Contratos Prorrogados em 2024 .....	178		
Quadro 20 - Contratos Extintos em 2024 .....	179		
Quadro 21 - Contratos com Alteração de Cláusula(s) Contratual(is) em 2024 .....	181		
Quadro 22 - Contratos Reajustados em 2024 .....	181		



# Lista de Gráficos

---

Gráfico 1 - Classificação do tratamento dos riscos pelos setores da UFDFPar em 2024 .....	54	Gráfico 23 - Alunos ativos nos cursos Stricto Sensu da UFDFPar .....	79
Gráfico 2 - Tratamento dos riscos da UFDFPar em 2024 .....	54	Gráfico 24 - Total de Docentes cursos Stricto Sensu da UFDFPar .....	79
Gráfico 3 - Políticas aprovadas em 2023 e 2024 .....	61	Gráfico 25 - Planos aprovados nos Editais PIBIC da UFDFPar .....	81
Gráfico 4 - Comissões Institucionais em 2024 .....	62	Gráfico 26 - Cotas de Bolsas remuneradas concedidas no PIBIC, PIBIC/Af e PIBIC/EM .....	81
Gráfico 5 - Procedimentos Operacionais Padrão aprovados em 2024 .....	62	Gráfico 27 - Bolsistas de Produtividade do CNPq .....	81
Gráfico 6 - Manifestações (SIC) no ano de 2023 e 2024 .....	64	Gráfico 28 - Bolsistas de Produtividade da UFDFPar .....	81
Gráfico 7 - Responsáveis pelas respostas (SIC) 2023 - 2024 .....	65	Gráfico 29 - Grupos de Pesquisa no Diretório de Grupos de Pesquisa no CNPq .....	82
Gráfico 8 - Total e percentual de respostas às manifestações em que o usuário acionou a ação recursal 2023 e 2024 .....	65	Gráfico 30 - Distribuição de artigos científicos publicados pelos servidores da UFDFPar por Qualis CAPES (2017-2021) .....	82
Gráfico 9 - Tempo Médio de resposta pelo SIC da UFDFPar – 2023 e 2024 .....	66	Gráfico 31 - Quantitativo de projetos cadastrados na PROPOPI com ou sem financiamento externo .....	82
Gráfico 10 - Tempo Médio de resposta pelo SIC dos órgãos da Administração Federal e da UFDFPar – 2024 .....	66	Gráfico 32 - Planos aprovados nos editais PIBITI da UFDFPar .....	84
Gráfico 11 - Status das manifestações FalaBr 2023 e 2024 .....	67	Gráfico 33 - Cotas de Bolsas remuneradas concedidas no PIBITI .....	85
Gráfico 12 - Perfil das manifestações recebidas pelo FalaBr .....	68	Gráfico 34 - Acordos de Cooperação Técnica .....	85
Gráfico 13 - Tempo média de respostas das manifestações em 2023 e 2024 .....	68	Gráfico 35 - Acordos de Parceria para Pesquisa, Desenvolvimento e Inovação .....	86
Gráfico 14 - Vagas ofertadas no SISU .....	72	Gráfico 36 - Proteção de Ativos de Propriedade Intelectual no Instituto Nacional de Propriedade Industrial .....	86
Gráfico 15 - Taxa de preenchimento das vagas ofertadas .....	72	Gráfico 37 - Contratos de Transferência de Tecnologia .....	86
Gráfico 16 - Quantitativo de estudantes matriculados em 2024 .....	73	Gráfico 38 - Distribuição dos Programas e Projetos de Extensão por Cursos Envolvidos .....	88
Gráfico 17 - Quantitativo de estudantes diplomados .....	73	Gráfico 39 - Distribuição dos Programas e Projetos de Extensão por Área de Conhecimento .....	89
Gráfico 18 - Alunos ativos e bolsas pagas Lato Sensu da UFDFPar .....	77	Gráfico 40 - Abrangência dos Programas e Projetos de Extensão 2023 .....	89
Gráfico 19 - Total de certificados emitidos Lato Sensu pela PROPOPI em 2024 .....	77	Gráfico 41 - Abrangência dos Programas e Projetos de Extensão 2024 .....	89
Gráfico 20 - Total de docentes nos cursos Lato Sensu .....	77	Gráfico 42 - Modalidade dos Cursos de Extensão 2023 .....	90
Gráfico 21 - Bolsas ofertados nos cursos Stricto Sensu da UFDFPar .....	78		
Gráfico 22 - Total de diplomas emitidos Stricto Sensu pela PROPOPI .....	78		

# Lista de Gráficos

Gráfico 43 - Modalidade dos Cursos de Extensão 2024 .....	90	Gráfico 61 - Quantidade de programas, projetos e cursos de extensão e cultura estrangeira .....	99
Gráfico 44 - Modalidade dos Eventos de Extensão 2023 .....	91	Gráfico 62 - Número de atividades de prática de línguas no campus - Conversation club (edições mensais) .....	99
Gráfico 45 - Modalidade dos Eventos de Extensão 2024 .....	91	Gráfico 63 - Quantidade de estudantes pelo intercâmbio virtual por meio do Programa de Intercâmbio Latinoamericano - PILA .....	100
Gráfico 46 - Curso e Evento vinculado à programa ou projeto de extensão 2023 .....	91	Gráfico 64 - Número de palestras sobre oportunidade de intercâmbio no exterior .....	100
Gráfico 47 - Curso e Evento vinculado à programa ou projeto de extensão 2024 .....	91	Gráfico 65 - Quantidade de alunos atendidos pela PRAE .....	102
Gráfico 48 - Curso/unidade/órgãos envolvido(a) em curso ou evento de extensão .....	92	Gráfico 66 - Quantidade de servidores atendidos pela PRAE .....	102
Gráfico 49 - Local de realização dos cursos e eventos de extensão 2023 .....	93	Gráfico 67 - Ingressantes, por deficiência, em 2023 e 2024 pelo sistema de cotas .....	103
Gráfico 50 - Local de realização dos cursos e eventos de extensão 2024 .....	93	Gráfico 68 - Ingressantes, por deficiência, em 2023 e 2024 por ampla concorrência .....	103
Gráfico 51 - Formato dos cursos/eventos de extensão .....	94	Gráfico 69 - Detalhamento do Auxílio Inclusão em 2024 .....	105
Gráfico 52 - Cobrança de cursos e eventos de extensão .....	94	Gráfico 70 - Detalhamento do Auxílio Tecnologia Assistiva em 2024 .....	105
Gráfico 53 - Área de Conhecimento dos cursos/eventos de extensão CAPES 2024 .....	94	Gráfico 71 - Número de alunos assistidos pelos benefícios de permanência, por programas de auxílio 2023 e 2024 .....	107
Gráfico 54 - Comparativo do cadastramento de Ligas Acadêmicas em 2023 e 2024 .....	95	Gráfico 72 - Total de Estudantes Beneficiários Analisados por Semestre por benefício .....	108
Gráfico 55 - Curso principal ao qual as ligas cadastradas encontram-se vinculadas em 2023 .....	95	Gráfico 73 - Quantitativo dos Estudantes com Média Semestral igual ou maior que 7 por benefício .....	108
Gráfico 56 - Curso principal ao qual as ligas cadastradas encontram-se vinculadas em 2024 .....	95	Gráfico 74 - Quantitativo de Estudantes com baixo rendimento acadêmico (Média Semestral menor que 7) por benefício .....	108
Gráfico 57 - Quantidade de Universidades conveniadas com a UFDPAr por continentes .....	97	Gráfico 75 - Quantitativo de estudantes que não obtiveram reprovação no semestre letivo por benefício .....	109
Gráfico 58 - Quantidade de Universidades conveniadas com a UFDPAr por países .....	98	Gráfico 76 - Quantitativo de estudantes com reprovação em disciplinas no semestre letivo por benefício .....	109
Gráfico 59 - Número de convênios, parcerias e acordos .....	98		
Gráfico 60 - Número de acordos de cooperação .....	98		

# Lista de Gráficos

Gráfico 77 - Fatores que contribuem para o baixo rendimento do discente .....	110
Gráfico 78 - atendimentos realizados pelo Serviço Pedagógico .....	110
Gráfico 79 - Detalhamento do Auxílio Alimentação Emergencial Ampliado .....	111
Gráfico 80 - Detalhamento do Auxílio Creche .....	111
Gráfico 81 - Detalhamento do Apoio à Participação em Eventos Científicos e do Auxílio Mobilidade Estudantil .....	112
Gráfico 82 - Detalhamento do Auxílio Residência e Auxílio Moradia ..	112
Gráfico 83 - Detalhamento da Bolsa de Apoio Estudantil .....	113
Gráfico 84 - Detalhamento da Bolsa de Inclusão Social .....	113
Gráfico 85 - Detalhamento do Auxílio Permanência Estudantil I .....	114
Gráfico 86 - Detalhamento do Auxílio Permanência Estudantil II .....	114
Gráfico 87 - Detalhamento do Auxílio Emergencial .....	115
Gráfico 88 - Detalhamento da Bolsa Promisaes .....	115
Gráfico 89 - Atendimento Médico em 2023 e 2024 .....	118
Gráfico 90 - Distribuição dos atendimentos médicos por mês .....	118
Gráfico 91 - Distribuição dos atendimentos odontológicos por categoria .....	119
Gráfico 92 - Atendimentos por gênero em 2024 .....	119
Gráfico 93 - Atendimentos por faixa etária em 2024 .....	119
Gráfico 94 - Quantidade de refeições oferecidas pelo RU .....	121
Gráfico 95 - Detalhamento da quantidade de almoços oferecidas pelo RU .....	121
Gráfico 96 - Detalhamento da quantidade de jantares oferecidas pelo RU .....	121
Gráfico 97 - Comportamento mensal do gasto empenhado com RU .....	122
Gráfico 98 - Força de Trabalho do RU .....	123
Gráfico 99 - Atendimentos do SEF por setor .....	124
Gráfico 100 - Desfechos de alta dos pacientes do SEF .....	125
Gráfico 101 - Número de atendimentos do SEF .....	126
Gráfico 102 - Número de Estagiários Matriculados no SEF .....	127
Gráfico 103 - Número de Estagiários por abordagem matriculados em 2024 .....	127
Gráfico 104 - Número de atendimentos realizados no LEB entre 2018-2024 .....	128
Gráfico 105 - Atendimentos realizados pela LEB (UFDPAr) .....	129
Gráfico 106 - Ações com oferta de testes sorológicos (HIV, HBsAg, HCV e Sífilis) realizadas em 2023 .....	129
Gráfico 107 - Ações com oferta de testes sorológicos (HIV, HBsAg, HCV e Sífilis) realizadas em 2024 .....	129
Gráfico 108 - Quantitativo de exames realizados pelo LEB (UFDPAr) .....	130
Gráfico 109 - Número de visitantes de escolas públicas, privadas e de instituições de ensino superior ao HDELTA .....	131
Gráfico 110 - Acervo do HDELTA em 2024 .....	131
Gráfico 111 - Publicações do HDELTA em 2023 e 2024 .....	131
Gráfico 112 - Total de visitantes na sala de exposições da CZDP .....	132
Gráfico 113 - Acervo do CZDP em 2024 .....	132
Gráfico 114 - Publicações da CZDP .....	132
Gráfico 115 - Quantidade de participantes das palestras por curso ...	135
Gráfico 116 - Público atendido pela ESTAQ .....	136
Gráfico 117 - Projetos em execução pela Estação de Aquicultura .....	137
Gráfico 118 - Número de Bolsistas, voluntários, técnicos administrativos e terceirizados da Estação de Aquicultura .....	137
Gráfico 119 - Detalhamento dos Indicadores de Ensino Básico .....	140
Gráfico 120 - Envolvimento da Unidade com Atividades de Extensão .....	141

# Lista de Gráficos

Gráfico 121 - Envolvimento da Unidade com Atividades de Pesquisa .....	141	Gráfico 143 - Usuários ativos no site .....	152
Gráfico 122 - Quantidade de servidores por categoria .....	144	Gráfico 146 - Páginas mais acessadas em 2024 .....	153
Gráfico 123 - Quantidade de servidores discriminados por gênero ...	144	Gráfico 145 - Comparativo mensal de atendimentos por ano .....	154
Gráfico 124 - Quantitativo total de servidores entre 2023 e 2024 .....	145	Gráfico 146 - Total de atendimentos por ano .....	154
Gráfico 125 - Quantidade de Servidores Docentes por Gênero .....	146	Gráfico 147 - Chamados abertos e fechados no prazo (Mensal) .....	154
Gráfico 126 - Quantitativo de Servidores Docentes por etnia .....	146	Gráfico 148 - Chamados recebidos .....	154
Gráfico 127 - Quantidade de Servidores Docentes por Faixa Etária ...	146	Gráfico 149 - Demandas por categoria .....	155
Gráfico 128 - Quantidade de Servidores Docentes por Titulação .....	146	Gráfico 150 - Análise do prazo de atendimento .....	155
Gráfico 129 - Quantitativo de Servidores discriminados por Regime de Trabalho Docente na UFDPAr .....	147	Gráfico 151 - Resposta às demandas por atividade .....	155
Gráfico 130 - Quantidade de Servidores TAEs por Gênero .....	147	Gráfico 152 - Páginas impressas por tipo de Impressão .....	157
Gráfico 131 - Quantidade de Servidores TAEs por etnia .....	147	Gráfico 153 - Páginas impressas por mês .....	157
Gráfico 132 - Quantidade de TAEs por Nível de Classificação .....	147	Gráfico 154 - Memória RAM utilizada .....	157
Gráfico 133 - Quantitativo de Servidores TAEs por Faixa Etária – 2024 .....	148	Gráfico 155 - Capacidade do Disco .....	157
Gráfico 134 - Quantitativo de Servidores TAEs por Faixa Etária – 2023 .....	148	Gráfico 156 - Execução Orçamentária total por GND – 2024 .....	162
Gráfico 135 - Quantidade de Servidores TAEs por Titulação .....	148	Gráfico 157 - Execução Orçamentária total por GND 1 – Pessoal e Encargos Sociais 2024 .....	162
Gráfico 136 - Quantitativo de Servidores TAEs por carga horária .....	149	Gráfico 158 - Execução Orçamentária total por GND 3 – Outras Despesas Correntes 2024 .....	163
Gráfico 137 - Quantidade de docentes em cargos de chefia por gênero 2024 .....	150	Gráfico 159 - Execução Orçamentária total por GND 4 – Investimentos 2024 .....	164
Gráfico 138 - Quantidade de TAEs em cargos de chefia discriminados por gênero 2024 .....	150	Gráfico 160 - Comparativo de Execução Orçamentária total 2023 - 2024 .....	166
Gráfico 139 - Docentes em cargos de chefia por cargo em 2024 .....	151	Gráfico 161 - Comparativo da Dotação da UFDPAr 2023 - 2024 .....	166
Gráfico 140 - Quantidade de TAEs em cargos de chefia discriminados por cargo 2024 .....	151	Gráfico 162 - Comparativo do Liquidado da UFDPAr 2023 - 2024 .....	166
Gráfico 141 - Número de downloads entre versões do App Minha .....	152	Gráfico 163 - Comparativo do Pago da UFDPAr 2023 - 2024 .....	167
Gráfico 142 - Número de usuários com acesso Web e App Minha .....	152	Gráfico 164 - Comparativo Crédito Orçamentário 2023 - 2024 .....	170
		Gráfico 165 - Quantidade de Licitações em 2023 e 2024 .....	171
		Gráfico 166 - Licitações publicadas SISRP x SISPP .....	173
		Gráfico 167 - Licitações com base no fulcro legal .....	173
		Gráfico 168 - Percentual de licitações conforme a NLLC .....	173

# Lista de Gráficos

---

Gráfico 169 - Quantidade de itens licitados .....	174
Gráfico 170 - Licitações publicadas no DOU .....	174
Gráfico 171 - Comparação dos valores licitados .....	174
Gráfico 172 - Nº de licitações publicadas em jornais diários de grande circulação .....	175
Gráfico 173 - Quantidade de Atas de Registro de Preços/Fornecedores Registrados .....	175
Gráfico 174 - Valores Registrados em Atas de Registro de Preços .....	175
Gráfico 175 - Contratos celebrados .....	176
Gráfico 176 - Contratos prorrogados .....	176
Gráfico 177 - Contratos extintos .....	180
Gráfico 178 - Contratos Alterados .....	181
Gráfico 179 - Contratos reajustados .....	181
Gráfico 180 - Contratos repactuados .....	182
Gráfico 181 - Processos de Apuração de Descumprimento Contratual Concluídos .....	183
Gráfico 182 - Processos de Pagamentos Diretos .....	183
Gráfico 183 - Processos de Inexigibilidade Concluídos .....	187
Gráfico 184 - Processos de Dispensa Concluídos .....	188
Gráfico 185 - Processos de ARP Concluídos .....	189

# Lista de Tabelas

---

Tabela 1 - Contratos vigentes e em execução – 2024 .....	41	Tabela 19 - Áreas temáticas dos cursos e eventos de extensão .....	93
Tabela 2 - TEDs entre a UFDPPar e SESu 2024 .....	42	Tabela 20 - Dados referentes ao PET Saúde Equidade 2024-2026 .....	96
Tabela 3 - TEDs entre a UFDPPar e os Ministérios 2024 .....	43	Tabela 21 - Dados referentes ao PET Ecoturismo de Base Comunitária no Delta do Parnaíba .....	96
Tabela 4 - Crédito disponível por ações em 2024 .....	158	Tabela 22 - Número de publicações dos pesquisadores da UFDPPar .....	100
Tabela 4 - População residente e Área dos Territórios de Desenvolvimento do Piauí e Microrregiões do Ceará e Maranhão .....	47	Tabela 23 - Principais atividades desenvolvidas pelo NIA em números .....	104
Tabela 5 - Classificação do nível dos riscos a partir da escala dos scores calculados .....	52	Tabela 24 - Detalhamento do Benefício Cessão de Material de Tecnologia Assistiva - 2024.1 e 2024.2 .....	104
Tabela 6 - Mapa de Riscos da UFDPPar 2023 - 2025 .....	53	Tabela 25 - Número de alunos identificados pelo NIA por ano e por curso .....	104
Tabela 7 - Procedimentos Operacionais Padrão aprovados .....	62	Tabela 26 - Número de alunos inscritos no Cadastro Universitário (CADUNI) no ano de 2024 .....	106
Tabela 8 - TSG 2024 .....	74	Tabela 27 - Estudantes acompanhados pelo SPED no ano de 2024 .....	109
Tabela 9 - Oferta de bolsas nos cursos de pós-graduação Stricto Sensu da UFDPPar em 2024 .....	78	Tabela 28 - Quantidade de Ações público atingido das Ações de Promoção e Prevenção da Saúde - DAS 2024 .....	116
Tabela 10 - Oferta de vagas, matrículas e egressos nos cursos de pós-graduação Stricto Sensu da UFDPPar .....	79	Tabela 29 - Ações de Promoção e Prevenção da Saúde - DAS 2024 .	117
Tabela 11 - Série histórica dos Projetos cadastrados por curso .....	80	Tabela 30 - Preço da refeição do RU em 2024 .....	120
Tabela 12 - Total de artigos publicados por servidores da UFDPPar .....	82	Tabela 31 - Acervo da Biblioteca Central .....	133
Tabela 13 - Informações sobre projetos aprovados na CEUA-UFDPPar .	83	Tabela 32 - Quantitativo de serviços realizados pela BCPCA .....	133
Tabela 14 - Quantitativo de animais solicitados e fornecidos pelo Biotério da UFDPPar .....	83	Tabela 33 - Total de empréstimos por curso .....	134
Tabela 15 - Projetos apreciados pelo CEP - UFDPPar .....	83	Tabela 34 - Abrangência do público atendido pela ESTAQ .....	138
Tabela 16 - Dados quantitativos referentes aos Programas e Projetos de Extensão .....	87	Tabela 35 - IDEB EAMRV .....	141
Tabela 17 - Distribuição dos Programas e Projetos de Extensão por Área Temática .....	88	Tabela 36 - Crédito disponível por ações em 2024 .....	158
Tabela 18 - Dados quantitativos referentes aos Cursos e Eventos de Extensão .....	90	Tabela 37 - Execução orçamentária total por ações – 2024 .....	159

# Lista de Tabelas

Tabela 38 - Crédito disponível por ações – Despesas obrigatórias – 2024 .....	160
Tabela 39 - Execução orçamentária total – Despesas Obrigatórias – 2024 .....	160
Tabela 40 - Crédito disponível por ações – Despesas Discricionárias em 2024 .....	161
Tabela 41 - Execução orçamentária total – Despesas Discricionárias – 2024 .....	161
Tabela 42 - Execução Orçamentária total por GND – 2024 .....	162
Tabela 43 - Execução Orçamentária total por GND 1 – Pessoal e Encargos Sociais 2024 .....	162
Tabela 44 - Taxa de Execução Orçamentária total por GND 1 – Pessoal e Encargos Sociais 2024 .....	163
Tabela 45 - Execução Orçamentária total por GND 3 – Outras Despesas Correntes 2024 .....	163
Tabela 46 - Taxa de Execução Orçamentária total por GND 3 – Outras Despesas Correntes 2024 .....	164
Tabela 47 - Execução Orçamentária total por GND 3 – Outras Despesas Correntes 2024 .....	164
Tabela 48 - Taxa de Execução Orçamentária total por GND 4 – Investimentos 2024 .....	165
Tabela 49 - Execução Orçamentária total 2023 – 2024 .....	165
Tabela 50 - Crédito orçamentário UFDFPar 2023 .....	169
Tabela 51 - Crédito orçamentário UFDFPar 2024 .....	170
Tabela 52 - Valor inserido no PCA por cada setor na Fase II .....	185
Tabela 53 - Comparação entre os PCAs 2023, 2024 e 2025 .....	186
Tabela 54 - Processos de Inexigibilidade Concluídos em 2024 .....	187
Tabela 55 - Processos de Dispensa Concluídos em 2024 .....	188
Tabela 56 - Processos de ARP Concluídos em 2024 .....	189
Tabela 57 - Quantitativo de chamados na Central de Serviços (CS) em 2024 .....	192
Tabela 58 - Indicadores de Desempenho da UFDFPar .....	195
Tabela 59 - Desempenho das variáveis do Indicador Custo Corrente por Aluno Equivalente .....	196
Tabela 60 - Desempenho das variáveis do Indicador Aluno Tempo Integral por Professor Equivalente .....	196
Tabela 61 - Desempenho das variáveis do Indicador Aluno Tempo Integral por Funcionário Equivalente .....	197
Tabela 62 - Desempenho das variáveis do Indicador Funcionário Equivalente por Professor Equivalente .....	197
Tabela 63 - Desempenho das variáveis do Indicador Grau de Participação Estudantil .....	198
Tabela 64 - Desempenho das variáveis do Indicador Grau de Envolvimento Discente com Pós-Graduação .....	198
Tabela 65 - Desempenho das variáveis do Conceito CAPES dos cursos de Pós-Graduação Stricto Sensu Acadêmico .....	198
Tabela 66 - Desempenho das variáveis do Indicador Índice de Qualificação do Corpo Docente .....	199
Tabela 67 - Desempenho das variáveis da Taxa de Sucesso na Graduação .....	199
Tabela 68 - Balanço Patrimonial UFDFPar 2024 .....	204
Tabela 69 - Ativos e Passivos Financeiros e Permanentes 2024 .....	205
Tabela 70 - Resultado Patrimonial do Período 2024 .....	205
Tabela 71 - Transferências Financeiras Recebidas 2024 .....	206

# Lista de Tabelas

---

Tabela 72 - Receitas Orçamentárias 2024 .....	207
Tabela 73 - Despesas Orçamentárias 2024 .....	207
Tabela 74 - Despesas por Natureza 2024 .....	208
Tabela 75 - Resultado Financeiro do Período 2024 .....	209
Tabela 76 - Geração Líquida de Caixa e Equivalentes de Caixa 2024 .....	210
Tabela 77 - Repasse Recebido Por Fonte de Recursos .....	210



# Lista de Mapas

---

Mapa 1 - Distribuição populacional do Brasil .....	46
Mapa 2 - Distribuição populacional do Piauí .....	46
Mapa 3 - Distribuição Espacial da população da Região Nordeste .....	47
Mapa 4 - Distribuição espacial da população dentro da região de abrangência da UFDPAr .....	47



Universidade Federal do Delta do Parnaíba



*Nossa Universidade*



**UNIVERSIDADE FEDERAL  
DO DELTA DO PARNAÍBA**